


PREFECTURA
CIUDADANA
DE IMBABURA



GOBIERNO AUTÓNOMO DESCENTRALIZADO PROVINCIAL DE IMBABURA

INFORMACIÓN FINANCIERA

Al 30 de Septiembre del 2025





PREFECTURA
CIUDADANA
DE IMBABURA

BALANCE DE COMPROBACION
ESTADO DE RESULTADOS
ESTADO DE SITUACION FINANCIERA
ESTADO DE EVOLUCION DEL PATRIMONIO
ESTADO DE FLUJO DEL EFECTIVO
ESTADO DE EJECUCION PRESUPUESTARIA
RESUMEN DE CEDULA PRESUPUESTARIA DE
INGRESOS
CEDULA PRESUPUESTARIA DE INGRESOS
RESUMEN DE CEDULA PRESUPUESTARIA DE
GASTOS
CEDULA PRESUPUESTARIA DE GASTOS

BALANCE DE COMPROBACIÓN

Periodo: Desde el 1° de Enero al 30 de Septiembre del 2025
Expresado en Dólares

Código	Descripción	Saldo Inicial		Flujos		Sumas		Saldox Finales	
		Deudor	Acreedor	Debe	Haber	Debe	Haber	Deudor	Acreedor
1.1.01.01	CAJAS RECAUDADORAS			89,105.76	87,989.17	89,105.76	87,989.17		1,116.59
1.1.03.01	BANCO CENTRAL DEL ECUADOR MONEDA DE CURSO LEGAL	18,300,899.55		18,465,844.20	22,866,129.54	34,765,643.75	22,866,129.54	11,869,514.21	
1.1.15.01	BANCOS COMERCIALES MONEDA DE CURSO LEGAL CUE	2,336.51		957,894.02	959,966.53	960,230.53	959,966.53	264.00	
1.1.20.02	ANTICIPOS DE REMUNERACIONES TIPO B			4,940.00	3,075.37	4,940.00	3,075.37	1,863.63	
1.1.20.03	ANTICIPOS A CONTRATISTAS DE OBRAS DE INFRAESTR			351,685.00	265,982.18	448,691.92	255,997.18	192,699.74	
1.1.20.04	ANTICIPOS A PROVEEDORES DE BIENES Y SERVICIOS			4,081,808.67	948,569.91	4,081,808.67	949,500.91	3,132,247.76	
1.1.20.05	OTROS ANTICIPOS POR OBLIGACIONES DE OTROS ENTE:	62,056.60		1,379,870.44	901,695.47	1,379,870.44	901,695.47	478,174.97	
1.1.20.99	CAJA CHICA INSTITUCIONAL			52,416.05	23,454.42	114,474.65	23,454.42	91,020.23	
1.1.21.01	ANTICIPOS DE VIATICOS, PASAJES Y OTROS DE VALOR IN	16,291.64		1,100.00	600.00	1,100.00	600.00	500.00	
1.1.21.03	OTROS FONDOS PARA FINES ESPECIFICOS			8,996.43	5,080.45	8,996.43	5,080.45	3,915.98	
1.1.21.04	EGRESOS REALIZADOS POR RECUPERAR			93.15	93.15	16,384.79	93.15	16,291.64	
1.1.22.01	DEBITOS MIXTOS	202.11				202.11		202.11	
1.1.23.01	BONOS ENTREGADOS EN LACION DE PAGO	77,984.98				77,984.98		77,984.98	
1.1.23.02	POR RECUPERACION DE FONDOS	5,602,627.76		4,110,050.84	204,082.90	9,712,878.60	204,082.90	9,508,215.70	
1.1.25.01	CUENTAS POR COBRAR IMPUESTOS	98.38		125,579.02	124,079.27	125,677.40	124,079.27	1,598.16	
1.1.31.01	CUENTAS POR COBRAR TASAS Y CONTRIBUCIONES			5,254.86	5,254.86	5,254.86	5,254.86		
1.1.31.02	EMISION REGISTRO AMBIENTAL			582,264.00	582,264.00	582,264.00	582,264.00		
1.1.31.03	PRESTACION DE SERVICIOS			7,760.00	7,760.00	7,760.00	7,760.00		
1.1.31.04	CUENTAS POR COBRAR VENTA DE BIENES Y SERVICIOS			62,441.80	62,441.80	62,441.80	62,441.80		
1.1.31.05	CUENTAS POR COBRAR RENTAS DE INVERSIONES Y MUL			30,585.80	30,585.80	30,585.80	30,585.80		
1.1.31.06	CUENTAS POR COBRAR TRANSFERENCIAS CORRIENTES			489,067.72	478,230.59	489,067.72	478,230.59	9,837.13	
1.1.31.07	CUENTAS POR COBRAR OTROS INGRESOS			5,892,578.93	3,537,023.24	5,892,578.93	3,537,023.24	2,355,553.69	
1.1.31.08	CUENTAS POR COBRAR VENTA DE ACTIVOS NO FINANCI			45,124.87	45,947.59	46,124.87	45,947.59	177.28	
1.1.31.09	CUENTAS POR COBRAR TRANSFERENCIAS Y DONACIONE			91,140.00	91,140.00	91,140.00	91,140.00		
1.1.31.10	CUENTAS POR COBRAR IMPUESTO AL VALOR AGREGADO			13,975,968.20	8,479,574.28	13,875,968.20	8,479,574.28	5,496,291.92	
1.1.31.11	CUENTAS POR COBRAR TRANSFERENCIAS A CAD POR E			571,931.73	508,303.78	571,931.73	508,303.78	63,547.97	
1.1.31.12	CUENTAS POR COBRAR FINANCIAMIENTO PUBLICO			435,384.75	435,384.75	435,384.75	435,384.75		
1.1.31.13	CUENTAS POR COBRAR IMPUESTO AL VALOR AGREGADO			1,738,265.57	1,501,645.48	1,738,265.57	1,501,645.48	234,620.09	
1.1.31.14	CUENTAS POR COBRAR IMPUESTO AL VALOR AGREGADO			4,428.56	4,428.56	4,428.56	4,428.56		
1.1.31.15	CUENTAS POR COBRAR ANTICIPOS DE FONDOS DE ANGI			2,433,201.66	2,433,201.66	2,433,201.66	2,433,201.66		
1.1.31.16	CUENTAS POR COBRAR DE AÑOS ANTERIORES			5,682,328.33	5,682,328.33	5,682,328.33	5,682,328.33		
1.2.05.04	ACCIONES	5,015,113.48				5,015,113.48		5,015,113.48	
1.2.04.01	RECUPERACION POR PERDIDA DE RECURSOS PUBLICOS			26,673.86	26,673.86	26,673.86	26,673.86		
1.2.04.02	RECUPERACION POR PERDIDA DE RECURSOS PUBLICOS			26,673.86	26,673.86	26,673.86	26,673.86		



BALANCE DE COMPROBACIÓN

Periodo: Desde el 1° de Enero al 30 de Septiembre del 2025

Expresado en Dólares

Código	Descripción	Saldo Inicial		Flujos		Sumas		Saldo Final	
		Deudor	Acreedor	Debe	Haber	Debe	Haber	Deudor	Acreedor
12.4.04.02	RECUPERACIÓN POR PÉRDIDA DE RECURSOS PÚBLICOS								0.00
12.4.04.02	RECUPERACIÓN POR PÉRDIDA DE RECURSOS PÚBLICOS								0.00
12.4.97.07	ANTICIPOS POR DEVENGAR DE EJERCICIOS ANTERIORES	567,777.47			467,706.41	567,777.47	467,706.41	100,071.06	
12.4.97.08	DE ANTICIPOS POR DEVENGAR DE EJERCICIOS ANTERIORES	5,133,436.78			1,985,495.45	5,133,436.78	1,985,495.45	3,167,941.33	
12.4.98.01	CUENTAS POR COBRAR AÑOS ANTERIORES	10,330,056.47			5,682,328.33	10,330,056.47	5,682,328.33	4,647,730.14	
12.5.31.01	PREPAGOS DE SEGUROS	111,144.13		6,541.09		117,685.22		117,685.22	
12.5.35.01	PREPAGOS DE SEGUROS								0.00
12.6.07.01	DEUDORES FINANCIEROS NO RECUPERABLES	1,333.34				1,333.34		1,333.34	
12.6.99.07	(-) PROVISIÓN PARA INCORRIBLES - DEUDORES FINANCIEROS		101,937.16	100,888.62		100,603.87	101,937.16		1,333.34
13.1.01.01	EXISTENCIAS DE ALIMENTOS Y BEBIDAS			781.40	781.40	781.40	781.40		0.00
13.1.01.02	EXISTENCIAS DE VESTUARIO, LENCERÍA Y PRENDAS DE ASEO	3,968.09		38,184.88		46,629.79	36,184.88	10,444.91	
13.1.01.04	EXISTENCIAS DE MATERIALES DE OFICINA	50,898.71		42,721.70		54,143.21	9,085.20	45,047.01	
13.1.01.05	EXISTENCIAS DE MATERIALES DE ASEO	10,508.58		3,276.50		10,508.58	3,272.49	6,781.09	
13.1.01.09	EXISTENCIAS DE MEDICINAS Y PRODUCTOS FARMACÉUTICOS	6,314.62		2,089.13		6,314.62	2,089.13	4,245.49	
13.1.01.11	EXISTENCIAS DE INSUMOS, BIENES, MATERIALES Y SUMINISTROS	1,993.27		2,764.92		3,998.77	2,764.92	1,233.85	
13.1.01.13	EXISTENCIAS DE REPUESTOS Y ACCESORIOS	16,455.45		1,567.02		12,022.47	5,630.77	6,391.70	
13.1.01.22	EXISTENCIAS DE REPUESTOS Y ACCESORIOS	681.83		8,380.14		9,080.97	8,604.57	478.40	
13.1.01.24	CONDECORACIONES Y HONORARIOS EN ACTOS PROTOCOLARIOS	900.00				900.00		900.00	
13.1.01.26	INSUMOS PARA PROCEDIMIENTOS MÉDICOS								0.00
13.1.01.28	MATERIALES DE PELUQUERÍA	785.50			604.25	765.50	604.25	161.25	
13.1.01.32	INVENTARIOS DE DISPOSITIVOS MÉDICOS PARA ODONTOLÓGICOS	811.25			683.82	811.25	683.82	157.44	
14.1.01.03	MORILIARIOS (BIENES DE LARGA DURACIÓN)	280,900.50		36,069.87		316,970.37		316,970.37	
14.1.01.04	MAQUINARIAS Y EQUIPOS (BIENES DE LARGA DURACIÓN)	7,228,060.76		1,566,614.87	40,740.07	9,244,675.63	40,740.00	9,253,935.63	
14.1.01.05	VEHÍCULOS (BIENES DE LARGA DURACIÓN)	3,724,657.53		651,163.16	161,550.78	4,375,780.89	161,550.78	4,214,230.11	
14.1.01.06	herramientas (BIENES DE LARGA DURACIÓN)	103,027.62				103,027.62		103,027.62	
14.1.01.07	EQUIPOS, SISTEMA Y PAQUETES INFORMÁTICOS	1,222,487.93		119,587.83	1,634.87	1,342,065.76	1,634.87	1,340,430.79	
14.1.01.08	BIENES ARTÍSTICOS Y CULTURALES	5,000.00				5,000.00		5,000.00	
14.1.01.13	EQUIPO MÉDICO	5,085.00		2,505.00		7,590.00		7,590.00	
14.1.01.15	EQUIPO ODONTOLÓGICO	1,182.80		515.00		1,677.80		1,677.80	
14.1.03.01	TERRENOS (BIENES INMUEBLES)	9,030,544.97		140,481.00		9,171,025.97		9,171,025.97	
14.1.03.02	EDIFICIOS, LOCALES Y RESIDENCIAS (BIENES INMUEBLES)	4,955,788.47		57,445.88		5,013,234.35		5,013,234.35	
14.1.99.02	(-) DEPRECIACIÓN ACUMULADA DE EDIFICIOS, LOCALES Y RESIDENCIAS		777,706.51		82,182.30		859,888.81		859,888.81
14.1.99.03	(-) DEPRECIACIÓN ACUMULADA DE MOBILIARIOS		202,607.99		9,858.71		211,466.70		211,466.70

BALANCE DE COMPROBACIÓN

Periodo: Desde el 1° de Enero al 30 de Septiembre del 2025
Expresado en Dólares

Código	Descripción	Saldo Inicial		Flujos		Sumas		Saldo Final	
		Deudor	Acreedor	Debe	Haber	Debe	Haber	Deudor	Acreedor
1.4.1.99.04			3,451,050.76	-4,637.42	417,210.54	-4,637.42	3,668,207.80		3,603,629.88
1.4.1.99.05	(-) DEPRECIACION ACUMULADA DE MAQUINARIAS Y EQUI		1,665,046.57	145,395.69	344,009.42	145,395.69	2,213,055.99		2,087,660.30
1.4.1.99.06	(-) DEPRECIACION ACUMULADA DE VEHICULOS		88,410.70		1,323.82		89,864.52		89,864.52
1.4.1.99.07	(-) DEPRECIACION ACUMULADA DE HERRAMIENTAS		817,803.92	1,061.11	152,895.62	1,061.11	870,859.74		969,638.63
1.4.1.99.16	(-) DEPRECIACION ACUMULADA EQUIPO MEDICO Y ODON		22.42		451.37		473.79		473.79
1.4.1.99.24	(-) DEPRECIACION ACUMULADA DE EQUIPO ODONTOL		787.42		82.09		849.51		849.51
1.5.1.11.05	REMUNERACIONES UNIFICADAS			551,461.07		551,461.07		551,461.07	
1.5.1.11.06	SALARIOS UNIFICADOS			921,996.50		921,996.50		921,996.50	
1.5.1.12.03	DECIMOTERCER SUELD			13,079.00		13,079.00		13,079.00	
1.5.1.12.04	DECIMOQUARTO SUELD			98,163.16		98,163.16		98,163.16	
1.5.1.13.04	COMPENSACION POR TRANSPORTE			9,651.00		9,651.00		9,651.00	
1.5.1.13.06	ALIMENTACION			251,350.00		251,350.00		251,350.00	
1.5.1.13.07	FOR CARGAS FAMILIARES			11,428.03		11,428.03		11,428.03	
1.5.1.14.09	SUBSIDIO DE ANTIGUEDAD			26,356.21		26,356.21		26,356.21	
1.5.1.15.09	HORAS EXTRAORDINARIAS Y SUPLEMENTARIAS			104,076.84		104,076.84		104,076.84	
1.5.1.15.10	SERVICIOS PERSONALES POR CONTRATO			139,464.52		139,464.52		139,464.52	
1.5.1.15.12	SUBROGACION			866.20		866.20		866.20	
1.5.1.16.01	APORTE PATRONAL			205,970.35		205,970.35		205,970.35	
1.5.1.16.02	FONDO DE RESERVA			136,294.11		136,294.11		136,294.11	
1.5.1.16.07	COMPENSACION POR VACACIONES NO GOZADAS POR C			5,369.84		5,369.84		5,369.84	
1.5.1.18.11	INDEMNIZACIONES LABORALES			205,146.00		205,146.00		205,146.00	
1.5.1.31.05	TELECOMUNICACIONES			23,650.16		23,650.16		23,650.16	
1.5.1.32.03	ALMACENAMIENTO, EMBALAJE Y ENVASE			90.00		90.00		90.00	
1.5.1.32.05	ESPECTACULOS CULTURALES Y SOCIALES			51,682.50		51,682.50		51,682.50	
1.5.1.32.35	COMBUSTIBLES			418,547.20		418,547.20		418,547.20	
1.5.1.33.03	VIAJICOS Y SUBSISTENCIAS EN EL INTERIOR			903.76		903.76		903.76	
1.5.1.34.04	GASTOS EN MAQUINARIAS Y EQUIPOS (INSTALACION M			83,841.90		83,841.90		83,841.90	
1.5.1.34.05	GASTOS EN VEHICULOS (INSTALACION, MANTENIMIENTO			50,121.77		50,121.77		50,121.77	
1.5.1.35.02	ARRENDAMIENTOS DE EDIFICIOS, LOCALES Y RESIDENCI			71,877.41		71,877.41		71,877.41	
1.5.1.38.01	CONSULTORIA, ASESORIA E INVESTIGACION ESPECIALIZ			12,311.00		12,311.00		12,311.00	
1.5.1.36.04	FISCALIZACION E INSPECCIONES TECNICAS			120,136.16		120,136.16		120,136.16	
1.5.1.36.05	ESTUDIO Y DISEÑO DE PROYECTOS			375,904.29		375,904.29		375,904.29	
1.5.1.36.08	HONORARIOS POR CONTRATOS CIVILES DE SERVICIOS			3,830.00		3,830.00		3,830.00	
1.5.1.36.10	CAPACITACION PARA LA CIUDADANIA EN GENERAL			21,987.00		21,987.00		21,987.00	

BALANCE DE COMPROBACIÓN

Periodo: Desde el 1° de Enero al 30 de Septiembre del 2025
Expresado en Dólares

Código	Descripción	Saldo Inicial		Flujos		Sumas		Saldos Finales	
		Deudor	Acreedor	Debe	Haber	Debe	Haber	Deudor	Acreedor
1.5.1.38.02	EXISTENCIA DE VESTUARIO, LENCERÍA, PRENDAS DE PIR	1,323.80				1,323.80		1,323.80	
1.5.1.38.03	EXISTENCIAS DE COMBUSTIBLES Y LUBRICANTES	16,817.84		48,527.96	42,416.88	68,345.80	42,416.88	25,928.92	
1.5.1.38.04	EXISTENCIAS DE MATERIALES DE OFICINA	105.40				105.40		105.40	0.00
1.5.1.38.05	EXISTENCIAS DE MATERIALES DE ASEO								
1.5.1.38.07	EXISTENCIA DE MATERIALES DE IMPRESIÓN, FOTOGRAF	440.00				440.00		440.00	
1.5.1.38.09	EXISTENCIA DE MEDICINAS Y PRODUCTOS FARMACÉUTIC	2,274.16				2,274.16		2,274.16	
1.5.1.38.10	EXISTENCIAS DE MATERIALES E INSUMOS PARA LABORA	3,094.38		873.08	873.08	3,094.38	873.08	2,221.30	
1.5.1.38.11	INSUMOS, BIENES, MATERIALES Y SUMINISTROS PARA L	4.34				4.34		4.34	
1.5.1.38.12	EXISTENCIA DE MATERIALES DIDÁCTICOS	1,002.58		279.48	279.48	1,002.58	279.48	723.10	
1.5.1.38.13	EXISTENCIA DE REPUESTOS Y ACCESORIOS	375,300.34		566,781.18	280,537.46	982,081.52	280,537.46	681,544.06	
1.5.1.38.14	EXISTENCIA DE SUMINISTROS PARA ACTIVIDADES AGRO	98.43		98.43	98.43	98.43	98.43		0.00
1.5.1.38.21	INVENTARIOS DE GASTOS PARA SITUACIONES DE EMER				899.00		899.00	1,473.80	
1.5.1.38.23	EXISTENCIA DE ALIMENTOS, MEDICINAS, PRODUCTOS DI	2,372.60				2,372.60			0.00
1.5.1.38.24	EXISTENCIA DE INSUMOS, BIENES Y MATERIALES PARA I								
1.5.1.38.25	Existencia de Ayudas, Insunios y Accesorios para Compensar I	29.47				29.47		29.47	
1.5.1.38.26	EXISTENCIA DE INSUMOS PARA PROCEDIMIENTOS MEDIC	11,114.83		3,286.71	3,286.71	11,114.83	3,286.71	7,828.12	
1.5.1.38.29	Insunios Bienes Materiales y Suministros para Investigación								0.00
1.5.1.39.02	TASAS GENERALES			33,077.30		33,077.30		33,077.30	
1.5.1.45.04	MAQUINARIAS Y EQUIPOS								0.00
1.5.1.51.02	INFRAESTRUCTURA DE RIFICO Y MANEJO DE AGUAS			1,060,685.50		1,060,685.50		1,060,685.50	
1.5.1.51.04	INFRAESTRUCTURA DE URBANIZACIÓN Y EMBELLECIMIEI			590,287.57		590,287.57		590,287.57	
1.5.1.51.05	OBRAS PUBLICAS DE TRANSPORTE Y VIAS			4,585,106.03		4,585,106.03		4,585,106.03	
1.5.1.55.01	EN OBRAS DE INFRAESTRUCTURA			262,726.39		262,726.39		262,726.39	
1.5.1.92.01	ACUMULACION DE INVERSIONES EN OBRAS EN PROCESC			38,196,860.99		38,196,860.99		38,196,860.99	
1.5.1.98.01	(-) APLICACION A GASTOS DE GESTION								0.00
1.5.1.99.04	DEPRECIACION ACUM. MAQUINARIAS Y EQUIPOS								0.00
1.5.1.99.06	(-) DEPRECIACION ACUMULADA DE HERRAMIENTAS								0.00
1.5.2.11.05	REMUNERACIONES UNIFICADAS			683,083.73		683,083.73		683,083.73	
1.5.2.11.08	SALARIOS UNIFICADOS			5,089.65		5,089.65		5,089.65	
1.5.2.12.03	DECIMOQUINTO SUELDO			13,595.44		13,595.44		13,595.44	
1.5.2.12.04	DECIMOQUARTO SUELDO			41,242.90		41,242.90		41,242.90	
1.5.2.13.04	COMPENSACION POR TRANSPORTE			70.50		70.50		70.50	
1.5.2.13.08	ALIMENTACION			1,829.00		1,829.00		1,829.00	
1.5.2.14.01	POR CARGAS FAMILIARES			84.60		84.60		84.60	

BALANCE DE COMPROBACIÓN

Periodo: Desde el 1° de Enero al 30 de Septiembre del 2025
Expresado en Dólares

Código	Descripción	Saldo Inicial		Flujos		Sumas		Saldos Finales	
		Deudor	Acreedor	Debe	Haber	Debe	Haber	Deudor	Acreedor
1.5.2.14.08	SUBSIDIO DE ANTIGÜEDAD			201.15		201.15		201.15	
1.5.2.15.09	HORAS EXTRAJORNARAS Y SUPLEMENTARIAS			830.69		830.69		830.69	
1.5.2.15.10	SERVICIOS PERSONALES POR CONTRATO			264,456.88		264,456.88		264,456.88	
1.5.2.15.12	SUBROGACIONES			1,211.00		1,211.00		1,211.00	
1.5.2.15.13	ENCARGOS			3,626.45		3,626.45		3,626.45	
1.5.2.16.01	APORTE PATRONAL			110,493.94		110,493.94		110,493.94	
1.5.2.16.02	FONDO DE RESERVA			68,683.08		68,683.08		68,683.08	
1.5.2.18.07	COMPENSACION POR VACACIONES NO GOZADAS POR C			420.07		420.07		420.07	
1.5.2.32.04	EDICION IMPRESION, REPRODUCCION Y PUBLICACIONES			4,850.00		4,850.00		4,850.00	
1.5.2.32.05	ESPECTACULOS CULTURALES Y SOCIALES			3,872.50		3,872.50		3,872.50	
1.5.2.32.35	SERVICIOS DE ALIMENTACION			1,932.75		1,932.75		1,932.75	
1.5.2.32.48	EVENTOS PUBLICOS PROMOCIONALES			7,890.00		7,890.00		7,890.00	
1.5.2.33.03	VIATICOS Y SUBSISTENCIAS EN EL INTERIOR			258.39		258.39		258.39	
1.5.2.36.09	INVESTIGACION PROFESIONAL Y ANALISIS DE LABORATOIC			1,023.00		1,023.00		1,023.00	
1.5.2.38.13	CAPACITACION PARA LA CIUDADANIA EN GENERAL			3,800.00		3,800.00		3,800.00	
1.5.2.38.01	EXISTENCIA ALIMENTOS Y BEBIDAS			119,824.48		119,824.48		119,824.48	0.00
1.5.2.38.02	EXISTENCIA DE VESTUARIO, LENCERIA, PRENDAS DE PF			1,134.60		1,134.60		1,134.60	0.00
1.5.2.38.03	EXISTENCIA DE COMBUSTIBLES Y LUBRICANTES			108.75		108.75		108.75	0.00
1.5.2.38.04	EXISTENCIA DE MATERIALES DE OFICINA	1,043.32				1,043.32		1,043.32	0.00
1.5.2.38.05	EXISTENCIA DE MATERIALES DE ASEO								
1.5.2.38.07	EXISTENCIA DE MATERIALES DE IMPRESION FOTOGRAF	3,251.88		36,550.27		39,802.25		39,802.25	3,110.00
1.5.2.38.09	EXISTENCIA DE MEDICINAS Y PRODUCTOS FARMACEUTIC	179.00		20,957.35		21,136.35		21,136.35	5,293.91
1.5.2.38.10	EXISTENCIA DE MATERIALES PARA LABORATORIO Y USO			10.68		10.68		10.68	0.00
1.5.2.38.11	INSUMOS, BIENES, MATERIALES Y SUMINISTROS PARA L	25,645.70		313,846.83		339,492.63		339,492.63	0.00
1.5.2.38.12	EXISTENCIA DE MATERIALES DIDACTICOS			0.43		0.43		0.43	0.00
1.5.2.38.13	EXISTENCIA DE REPUESTOS Y ACCESORIOS	238.00		64.68		238.00		238.00	173.32
1.5.2.38.14	EXISTENCIA DE SUMINISTROS PARA ACTIVIDADES AGRO	23,630.27		72,441.67		82,241.17		82,241.17	9,799.50
1.5.2.38.19	EXISTENCIAS DE ADQ DE ACCESORIOS E INSUMOS QUIM								0.00
1.5.2.38.20	EXISTENCIA DE MENAJE DE COCINA, DE HOGAR, ACCES								0.00
1.5.2.38.21	INVENTARIOS DE GASTOS PARA SITUACIONES DE EMER								0.00
1.5.2.38.23	EXISTENCIAS DE ALIMENTOS MEDICINAS PROD. ASEO Y	23,032.78		21,444.80		23,032.78		21,444.80	1,587.98
1.5.2.38.26	EXISTENCIAS DE INSUMOS PARA PROCEDIMIENTOS MED	916.00		4,338.03		5,254.03		4,888.78	4,765.25
1.5.2.38.29	INVENTARIOS DE INSUMOS MATERIALES, SUMINISTROS								0.00
1.5.2.38.32	INVENTARIOS DE DISPOSITIVOS MEDICOS PARA ODONC	2,225.60		2,162.30		4,387.90		1,974.07	2,413.83



BALANCE DE COMPROBACIÓN

Periodo: Desde el 1° de Enero al 30 de Septiembre del 2025
Expresado en Dólares

Código	Descripción	Saldo Inicial		Flujos		Sumas		Saldo Final	
		Deudor	Acreedor	Debe	Haber	Debita	Haber	Deudor	Acreedor
15.2.38.38	INVENTARIOS DE MUESTRAS DE PRODUCTOS PARA FER			996.48	996.48				
15.2.38.46	INSUMOS PARA MEDICINA ALTERNATIVA								
15.2.41.07	EQUIPOS SISTEMAS Y PAQUETES INFORMATICOS			55,395.91		55,395.91		5,924.80	
15.2.43.01	TERRENOS	5,924.80						5,924.80	
15.2.45.04	MAQUINARIAS Y EQUIPOS			202.00	162.00	202.00	162.00	55,395.91	40.00
15.2.92.01	ACUMULACION DE COSTOS EN INVERSIONES EN PROGR		1,195,033.34			1,195,033.34		1,195,033.34	
15.2.99.03	(-) DEPRECIACION ACUMULADA DE MOBILIARIOS								0.00
15.2.99.04	(-) DEPRECIACION ACUMULADA MAQUINARIAS Y EQUIPOS								0.00
15.2.99.06	(-) DEPRECIACION ACUMULADA DE HERRAMIENTAS								0.00
15.2.99.07	(-) DEPRECIACION ACUMULADA DE EQUIPOS, SISTEMAS	5,428.82					5,428.82		5,428.82
2.12.01.01	DEPOSITOS DE INTERMEDIACION	7,977.85		201,253.50	201,253.50	201,253.50		209,231.35	7,977.85
2.12.03.01	FONDOS DE TERCEROS	118,134.04		1,849,017.77	1,922,824.95	1,849,017.77	2,040,958.99	191,941.22	
2.12.03.17	RETENCIONES JUDICIALES (VOLUM. TERCERO)			409.44	789.80	409.44	789.80	371.36	
2.12.03.18	RETENCIONES JUDICIALES POR PAGAR	1,073.53			36.30		1,766.83	1,766.83	
2.12.07.01	OBIGACIONES DE OTROS ENTES PUBLICOS	483.43		78.32	78.32	78.32	561.75	483.43	
2.12.09.01	DEPOSITOS PENDIENTES DE APLICACION	21,778.57		2,710.00	13,700.00	2,710.00	41,478.57	38,768.57	
2.12.11.01	GARANTIAS RECIBIDAS	5,015.56		42,442.43	43,078.36	42,442.43	48,093.92	5,651.49	
2.12.17.01	CREDITOS PROVISIONALES POR REINTEGROS	2,136.99					2,136.99	2,136.99	
2.12.81.01	DEPOSITOS Y FONDOS PARA EL SRI	26,560.15		28,580.15		28,580.15		0.00	
2.13.51.01	CUENTAS POR PAGAR GASTOS EN PERSONAL			2,712,314.35	2,720,749.11	2,712,314.35	2,720,749.11	8,431.76	
2.13.53.01	CUENTAS POR PAGAR BIENES Y SERVICIOS DE CONSUMI			482,596.14	483,092.32	482,596.14	483,092.32	496.18	
2.13.56.01	CUENTAS POR PAGAR GASTOS FINANCIEROS			80,398.03	80,398.03	80,398.03	80,398.03	0.00	
2.13.56.02	CUENTAS POR PAGAR GASTOS FINANCIEROS			145,133.88	145,133.88	145,133.88	145,133.88	0.00	
2.13.57.01	CUENTAS POR PAGAR OTROS GASTOS			215,438.84	216,177.68	215,438.84	216,177.68	738.84	
2.13.58.01	CUENTAS POR PAGAR TRANSFERENCIAS CORRIENTES			75,312.44	75,312.44	75,312.44	75,312.44	0.00	
2.13.58.02	CUENTAS POR PAGAR TRANSFERENCIAS CORRIENTES E			515,735.39	515,735.39	515,735.39	515,735.39	0.00	
2.13.71.01	CUENTAS POR PAGAR GASTOS EN PERSONAL DE INVERE			3,935,571.91	3,935,571.91	3,935,571.91	3,935,571.91	0.00	
2.13.73.01	CUENTAS POR PAGAR BIENES Y SERVICIOS DE INVERSI			2,440,256.93	2,453,382.27	2,440,256.93	2,453,382.27	13,125.34	
2.13.75.01	CUENTAS POR PAGAR OBRAS PUBLICAS			6,438,188.02	6,458,805.49	6,438,188.02	6,458,805.49	20,617.47	
2.13.77.01	CUENTAS POR PAGAR OTROS GASTOS DE INVERSIÓN			33,077.30	33,077.30	33,077.30	33,077.30	0.00	
2.13.78.01	CUENTAS POR PAGAR TRANSFERENCIAS DE INVERSION			1,240,343.79	1,240,343.79	1,240,343.79	1,240,343.79	0.00	
2.13.81.02	CUENTAS POR PAGAR IVA PERSONA NATURAL SRI 100%			5,687.22	5,687.22	5,687.22	5,687.22	0.00	
2.13.81.07	CUENTAS POR PAGAR IVA FACTURADO - COBRALGO - SRI			3,663.60	4,428.56	3,663.60	4,428.56	544.96	
2.13.81.14	CUENTAS POR PAGAR IVA SRI 100% LEY REFORMATORIA			1,495,958.26	1,730,578.35	1,495,958.26	1,730,578.35	234,620.09	

BALANCE DE COMPROBACIÓN

Periodo: Desde el 1° de Enero al 30 de Septiembre del 2025
Expresado en Dólares

Código	Descripción	Saldo Inicial		Flujos		Sumas		Saldos Finales	
		Deudor	Acreedor	Debe	Haber	Debe	Haber	Deudor	Acreedor
2 1 3 83 98	CUENTAS POR PAGAR AÑOS ANTERIORES			49,636.71	49,636.71	49,636.71	49,636.71		0.00
2 1 1 84 01	CUENTAS POR PAGAR INVERSIONES EN BIENES DE LARGO PLAZO			2,403,761.80	2,404,442.79	2,403,761.80	2,404,442.79		680.99
2 1 1 88 01	CUENTAS POR PAGAR TRANSFERENCIAS Y DONACIONES			120,000.00	120,000.00	120,000.00	120,000.00		0.00
2 1 3 95 02	CUENTAS POR PAGAR AMORTIZACIÓN DE LA DEUDA PÚBLICA			304,038.24	304,038.24	304,038.24	304,038.24		0.00
2 1 3 98 01	CUENTAS POR PAGAR DE AÑOS ANTERIORES			1,566.00	1,566.00	1,566.00	1,566.00		0.00
2 2 3 01 01	CRÉDITOS DEL SECTOR PÚBLICO FINANCIERO		3,532,655.98	304,038.24	435,384.75	304,038.24	3,967,940.73		3,663,902.49
2 2 4 98 01	CUENTAS POR PAGAR DE AÑOS ANTERIORES		12,040.02	1,566.00		1,566.00	12,040.02		10,474.02
6 1 1 03 01	PATRIMONIO ENTIDADES DESCENTRALIZADAS Y AUTÓNOMAS		0.21				0.21		0.21
6 1 1 09 01	PATRIMONIO GOBIERNOS SECCIONALES		86,638,099.51	162.00	14,638,467.80	162.00	101,276,567.31		101,276,405.31
6 1 1 87 01	(-) Donaciones Entregadas en Inventarios								0.00
6 1 1 88 01	(-) DONACIONES ENTREGADAS EN BIENES MUEBLES E INMUEBLES								0.00
6 1 1 94 01	DONACIONES RECIBIDAS EN BIENES MUEBLES E INMUEBLES								0.00
6 1 8 01 01	RESULTADOS EJERCICIOS ANTERIORES		14,638,467.80	14,638,467.80		14,638,467.80			0.00
6 2 1 102 06	ALCABALAS				5,254.86		5,254.86		5,254.86
6 2 3 01 08	PRESTACION DE SERVICIOS				70,201.60		70,201.60		70,201.60
6 2 3 01 99	OTRAS TASAS GENERALES				310.00		310.00		310.00
6 2 3 04 06	APERTURA, PAVIMENTACIÓN, ENSANCHE Y CONSTRUCCIÓN DE OBRAS DE INFRAESTRUCTURA				561,954.00		561,954.00		561,954.00
6 2 4 02 04	VENTAS PRODUCTOS DE OFICINA, DIDACTICOS Y PUBLICACIONES				1,062.00		1,062.00		1,062.00
6 2 4 03 99	OTROS SERVICIOS TECNICOS Y ESPECIALIZADOS				29,523.60		29,523.60		29,523.60
6 2 4 21 05	VENTAS DE VEHICULOS				91,140.00		91,140.00		91,140.00
6 2 5 01 02	INTERESES Y COMISIONES DE TITULOS Y VALORES				337,011.62		337,011.62		337,011.62
6 2 5 01 07	DIVIDENDOS DE SOCIEDADES Y EMPRESAS PRIVADAS				7,987.19		7,987.19		7,987.19
6 2 5 03 99	OTROS INTERESES POR MORA				2,042.93		2,042.93		2,042.93
6 2 5 04 04	INCUMPLIMIENTOS DE CONTRATOS				65,986.68		65,986.68		65,986.68
6 2 5 04 99	OTRAS MULTAS				76,039.30		76,039.30		76,039.30
6 2 5 22 01	INDENIZACIONES POR SIMIESTROS				28,103.07		28,103.07		28,103.07
6 2 5 24 99	OTROS NO ESPECIFICADOS				18,021.80		18,021.80		18,021.80
6 2 8 01 01	TRANSFERENCIAS DEL GOBIERNO CENTRAL				5,892,578.93		5,892,578.93		5,892,578.93
6 2 6 21 01	DEL GOBIERNO CENTRAL				13,749,346.20		13,749,346.20		13,749,346.20
6 2 6 21 04	DEL GOBIERNO SECCIONAL				200,000.00		200,000.00		200,000.00
6 2 6 22 11	TRANSFERENCIAS DEL SECTOR PRIVADO NO FINANCIERO				26,620.00		26,620.00		26,620.00
6 2 6 26 42	A GAD PROVINCIALES POR EL EJERCICIO DE NUEVAS COMPETENCIAS				571,931.73		571,931.73		571,931.73
6 2 9 55 05	ACTUALIZACIÓN DE PROPIEDAD PLANTA Y EQUIPO				27,640.00		27,640.00		27,640.00
6 2 9 55 10	ACTUALIZACIÓN DE CUENTAS DE DUDOSA RECUPERACIÓN				100,603.82		100,603.82		100,603.82

BALANCE DE COMPROBACIÓN

Periodo: Desde el 1° de Enero al 30 de Septiembre del 2025
Expresado en Dólares

Código	Descripción	Saldo Inicial		Flujos		Sumas		Saldos Finales	
		Deudor	Acreedor	Debe	Haber	Debe	Haber	Deudor	Acreedor
6.2.9.99.01	Donaciones Recibidas en Bienes Muebles e Inmuebles				202,911.53		202,911.53		202,911.53
6.3.1.51.01	INVERSIONES DE DESARROLLO SOCIAL			121,798.55		121,798.55		121,798.55	
6.3.1.54.01	INVERSIONES EN EXISTENCIAS NACIONALES DE USO PUI			461,323.88		461,323.88		461,323.88	
6.3.3.01.05	REMUNERACIONES UNIFICADAS			1,495,208.88		1,495,208.88		1,495,208.88	
6.3.3.01.08	SALARIOS UNIFICADOS			212,380.39		212,380.39		212,380.39	
6.3.3.02.03	DECIMOTERCER SUELDO			36,668.91		36,668.91		36,668.91	
6.3.3.02.04	DECIMOCUARTO SUELDO			75,041.73		75,041.73		75,041.73	
6.3.3.03.04	COMPENSACION POR TRANSPORTE			3,296.50		3,296.50		3,296.50	
6.3.3.03.06	REFRIGERIO			27,182.00		27,182.00		27,182.00	
6.3.3.04.01	POR CARGAS FAMILIARES			2,669.44		2,669.44		2,669.44	
6.3.3.04.06	SUBSIDIO ANTIVEJEDAD			5,800.15		5,800.15		5,800.15	
6.3.3.05.09	HORAS EXTRAORDINARIAS Y SUPLEMENTARIAS			11,310.78		11,310.78		11,310.78	
6.3.3.05.10	SERVICIOS PERSONALES POR CONTRATO			113,795.27		113,795.27		113,795.27	
6.3.3.05.12	SUBROGACION			7,139.11		7,139.11		7,139.11	
6.3.3.05.13	ENCARGOS			13,932.50		13,932.50		13,932.50	
6.3.3.06.01	APORTE PATRONAL			220,369.11		220,369.11		220,369.11	
6.3.3.06.02	FONDO DE RESERVA			143,347.17		143,347.17		143,347.17	
6.3.3.07.02	SUPRESION DE FUESTO			144,869.61		144,869.61		144,869.61	
6.3.3.07.06	POR JUBILACION			194,700.00		194,700.00		194,700.00	
6.3.3.07.07	COMPENSACION POR VACACIONES NO GOZADAS POR C.			13,039.56		13,039.56		13,039.56	
6.3.4.01.01	AGUA POTABLE			3,662.85		3,662.85		3,662.85	
6.3.4.01.04	ENERGIA ELECTRICA			22,068.73		22,068.73		22,068.73	
6.3.4.01.05	TELECOMUNICACIONES			35,671.40		35,671.40		35,671.40	
6.3.4.02.03	ALMACENAMIENTO, EMBALAJE Y ENVASE			620.65		620.65		620.65	
6.3.4.02.04	EDICION, IMPRESION, REPRODUCCION Y PUBLICACIONES			14,942.60		14,942.60		14,942.60	
6.3.4.02.07	DIFFUSION, INFORMACION Y PUBLICIDAD			102,116.90		102,116.90		102,116.90	
6.3.4.02.09	SERVICIOS DE ASEO			3,850.00		3,850.00		3,850.00	
6.3.4.02.19	SERVICIOS MENUBRECIAS			1,699.95		1,699.95		1,699.95	
6.3.4.02.48	EVENTOS OFICIALES			39,089.91		39,089.91		39,089.91	
6.3.4.03.01	PASAJES AL INTERIOR			2,593.49		2,593.49		2,593.49	
6.3.4.03.02	PASAJES AL EXTERIOR			6,264.53		6,264.53		6,264.53	
6.3.4.03.03	VIATICOS Y SUBSISTENCIAS EN EL INTERIOR			1,020.80		1,020.80		1,020.80	
6.3.4.03.04	VIATICOS Y SUBSISTENCIAS EN EL EXTERIOR			5,197.05		5,197.05		5,197.05	
6.3.4.04.02	GASTOS EN EDIFICIOS LOCALES Y RESIDENCIAS			18,813.77		18,813.77		18,813.77	

BALANCE DE COMPROBACIÓN


Periodo: Desde el 1° de Enero al 30 de Septiembre del 2025
Expresado en Dólares

Código	Descripción	Saldo Inicial		Flujos		Sumas		Saldo Finales	
		Deudor	Acreedor	Debe	Haber	Debe	Haber	Deudor	Acreedor
6 3 4 04 03	GASTOS EN MOBILIARIOS			3,289.98		3,289.98		3,289.98	
6 3 4 04 04	GASTOS EN MAQUINARIAS Y EQUIPOS			1,200.00		1,200.00		1,200.00	
6 3 4 06 05	HONORARIOS POR CONTRATOS CIVILES DE SERVICIOS			1,210.00		1,210.00		1,210.00	
6 3 4 06 12	CAPACITACIÓN A SERVIDORES PUBLICOS			7,200.00		7,200.00		7,200.00	
6 3 4 07 01	DESARROLLO DE SISTEMAS INFORMATICOS			7,143.00		7,143.00		7,143.00	
6 3 4 07 02	ARRENDAMIENTO Y LICENCIAS DE USO DE PAQUETES IN			139,297.10		139,297.10		139,297.10	
6 3 4 07 04	MANTENIMIENTO DE SISTEMAS INFORMATICOS			6,126.60		6,126.60		6,126.60	
6 3 4 08 01	ALIMENTOS Y BEBIDAS			781.40		781.40		781.40	
6 3 4 08 02	VESTUARIO, LENCERIA Y PRENDAS DE PROTECCION			36,184.88		36,184.88		36,184.88	
6 3 4 08 03	COMBUSTIBLES Y LUBRICANTES			0.17		0.17		0.17	
6 3 4 08 04	MATERIALES DE OFICINA			9,121.20		9,121.20		9,121.20	
6 3 4 08 05	MATERIALES DE ASEO			3,727.49		3,727.49		3,727.49	
6 3 4 08 07	MATERIALES DE IMPRESION, FOTOGRAFIA, REPRODUCC			2,009.13		2,009.13		2,009.13	
6 3 4 08 09	MEDICINAS Y PRODUCTOS FARMACEUTICOS			2,764.92		2,764.92		2,764.92	
6 3 4 08 11	MATERIALES DE CONSTRUCCION, ELECTRICOS, PLOMER			6,077.52		6,077.52		6,077.52	
6 3 4 09 13	REPUESTOS Y ACCESORIOS			8,604.57		8,604.57		8,604.57	
6 3 4 09 28	MATERIALES DE PELUQUERIA			604.25		604.25		604.25	
6 3 4 08 32	INVENTARIOS DE DISPOSITIVOS MEDICOS PARA ODONT			653.82		653.82		653.82	
6 3 5 01 02	TASAS GENERALES			1,841.92		1,841.92		1,841.92	
6 3 5 01 04	CONTRIBUCIONES ESPECIALES Y DE MEJORA			10,000.00		10,000.00		10,000.00	
6 3 5 01 99	OTROS IMPUESTOS, TASAS Y CONTRIBUCIONES			0.65		0.65		0.65	
6 3 5 02 01	INTERESES AL SECTOR PUBLICO FINANCIERO			727,895.68		727,895.68		727,895.68	
6 3 5 02 06	COMISIONES Y OTROS CARGOS			2,636.25		2,636.25		2,636.25	
6 3 5 04 01	SEGUROS			167,092.60		167,092.60		167,092.60	
6 3 5 04 03	COMISIONES BANCARIAS			454.95		454.95		454.95	
6 3 5 04 06	COSTAS JUDICIALES			1,194.27		1,194.27		1,194.27	
6 3 5 05 01	DIETAS			29,052.20		29,052.20		29,052.20	
6 3 6 01 04	TRANSFERENCIAS AL GOBIERNO SECCIONAL			22,500.00		22,500.00		22,500.00	
6 3 6 01 08	TRANSFERENCIA A CUENTAS O FONDOS ESPECIALES			52,812.44		52,812.44		52,812.44	
6 3 6 02 09	A JUBILADOS PATRONALES			515,735.39		515,735.39		515,735.39	
6 3 6 10 03	A EMPRESAS PUBLICAS			32,993.68		32,993.68		32,993.68	
6 3 6 10 04	A ENTIDADES DEL GOBIERNO SECCIONAL			1,156,242.11		1,156,242.11		1,156,242.11	
6 3 6 11 04	AL SECTOR PRIVADO NO FINANCIERO			51,108.00		51,108.00		51,108.00	
6 3 6 24 08	APLICACION DE CUENTAS Y FONDOS ESPECIALES			120,000.00		120,000.00		120,000.00	

BALANCE DE COMPROBACIÓN

Periodo: Desde el 1° de Enero al 30 de Septiembre del 2025
Expresado en Dólares

Código	Descripción	Saldo Inicial		Flujos		Sumas		Saldo Final	
		Deudor	Acreedor	Debe	Haber	Debe	Haber	Deudor	Acreedor
6.3.8.21.01	COSTO DE VENTAS DE BIENES MUEBLES DE ADMINISTRACIÓN			18,155.09		18,155.09		18,155.09	
6.3.8.01.01	DEPRECIACIÓN DE BIENES DE ADMINISTRACIÓN			1,007,230.07		1,007,230.07		1,007,230.07	
6.3.9.56.02	BAJA PROPIEDAD PLANTA Y EQUIPO			41,398.58		41,398.58		41,398.58	
6.3.9.56.06	BAJA DE INVERSIONES EN PROYECTOS Y PROGRAMAS			49,536.71		49,536.71		49,536.71	
6.3.9.62.01	DONACIONES ENTREGADAS EN INVENTARIOS			17,638.69		17,638.69		17,638.69	
6.3.9.94.01	GASTO POR PÉRDIDA DE ACTIVOS FIJOS			573.86		573.86		573.86	
9.1.1.07.01	ESPECIES VALORADAS EMITIDAS	692,686.50		540.00	1,372.00	693,426.50	1,372.00	692,054.50	
9.1.1.09.01	GARANTÍAS EN VALORES, BIENES Y DOCUMENTOS	31,969,558.57		58,999,161.79	51,272,258.90	30,668,720.36	51,272,258.90	39,666,461.46	
9.1.1.13.01	BIENES RECIBIDOS EN COMODATO	1,493,642.90		708,892.90	708,892.90	1,493,642.90	708,892.90	784,750.00	
9.1.1.17.01	BIENES SUJETOS A CONTROL ADMINISTRATIVO	198,069.76		297.00	85.00	198,966.76	95.00	198,891.76	
9.1.1.19.01	OTROS ACTIVOS CONTINGENTES	651,569.47				651,569.47		651,569.47	
9.2.1.07.01	EMISIÓN DE ESPECIES VALORADAS		692,686.50	1,372.00	540.00	1,372.00	693,428.50		692,054.50
9.2.1.09.01	RESPONSABILIDAD POR GARANTÍAS EN VALORES BIENES		31,969,558.57	51,272,258.90	58,999,161.79	51,272,258.90	90,968,720.36		39,666,461.46
9.2.1.13.01	RESPONSABILIDAD POR BIENES RECIBIDOS EN COMODA		1,493,642.90	708,892.90	708,892.90	708,892.90	1,493,642.90		784,750.00
9.2.1.17.01	RESPONSABILIDAD POR BIENES NO DEPRECIABLES		198,069.76	95.00	297.00	198,966.76	95.00	198,891.76	
9.2.1.19.01	RESPONSABILIDAD POR OTROS ACTIVOS CONTINGENTES		651,569.47			651,569.47		651,569.47	
Totales		147,332,073.11	147,332,073.11	273,612,917.83	233,612,917.83	380,944,990.94	380,944,990.94	177,639,411.75	177,639,411.75



Mgs. Alexandra Villacís E.
Comptable General

21/10/2025 16:41



Econ. Richard Calderón
Prefecto De Imbabura

Página 10/10



ESTADO DE RESULTADOS

Al 30 de Septiembre del 2025

Expresado en Dólares

Cuentas	Denominación	Año Vigente
	RESULTADO DE EXPLOTACION	30,585.60
6.2.4.02.04	VENTAS PRODUCTOS DE OFICINA, DIDACTICOS Y PUBL	1,062.00
6.2.4.03.99	OTROS SERVICIOS TECNICOS Y ESPECIALIZADOS	29,523.60
	RESULTADO DE OPERACION	-3,369,656.33
6.2.1.02.06	ALCABALAS	5,254.86
6.2.3.01.08	PRESTACION DE SERVICIOS	70,201.60
6.2.3.01.99	OTRAS TASAS GENERALES	310.00
6.2.3.04.06	APERTURA, PAVIMENTACION, ENSANCHE Y CONSTRUC	561,954.00
6.3.1.51.01	INVERSIONES DE DESARROLLO SOCIAL	-121,798.55
6.3.1.54.01	INVERSIONES EN EXISTENCIAS NACIONALES DE USO P	-461,323.88
6.3.3.01.05	REMUNERACIONES UNIFICADAS	-1,495,206.88
6.3.3.01.06	SALARIOS UNIFICADOS	-212,380.39
6.3.3.02.03	DECIMOTERCER SUELDO	-36,668.91
6.3.3.02.04	DECIMOCUARTO SUELDO	-75,041.73
6.3.3.03.04	COMPENSACION POR TRANSPORTE	-3,295.50
6.3.3.03.06	REFRIGERIO	-27,182.00
6.3.3.04.01	POR CARGAS FAMILIARES	-2,669.44
6.3.3.04.08	SUBSIDIO ANTIGUEDAD	-5,800.15
6.3.3.05.09	HORAS EXTRAORDINARIAS Y SUPLEMENTARIAS	-11,310.78
6.3.3.05.10	SERVICIOS PERSONALES POR CONTRATO	-113,795.27
6.3.3.05.12	SUBROGACION	-7,139.11
6.3.3.05.13	ENCARGOS	-13,932.50
6.3.3.06.01	APORTE PATRONAL	-220,369.11
6.3.3.06.02	FONDO DE RESERVA	-143,347.17
6.3.3.07.02	SUPRESIÓN DE PUESTO	-144,869.61
6.3.3.07.06	POR JUBILACION	-194,700.00
6.3.3.07.07	COMPENSACION POR VACACIONES NO GOZADAS POR	-13,039.56
6.3.4.01.01	AGUA POTABLE	-3,662.85
6.3.4.01.04	ENERGIA ELECTRICA	-22,088.73
6.3.4.01.05	TELECOMUNICACIONES	-35,671.40
6.3.4.02.03	ALMACENAMIENTO, EMBALAJE Y ENVASE	-620.65
6.3.4.02.04	EDICION, IMPRESION, REPRODUCCION Y PUBLICACION	-14,942.60
6.3.4.02.07	DIFUSION, INFORMACION Y PUBLICIDAD	-102,116.90
6.3.4.02.09	SERVICIOS DE ASEO	-3,950.00
6.3.4.02.39	SERVICIOS MENBRECIAS	-1,699.95
6.3.4.02.48	EVENTOS OFICIALES	-39,089.91
6.3.4.03.01	PASAJES AL INTERIOR	-2,593.49
6.3.4.03.02	PASAJES AL EXTERIOR	-6,284.53
6.3.4.03.03	VIATICOS Y SUBSISTENCIAS EN EL INTERIOR	-1,020.80



ESTADO DE RESULTADOS

Al 30 de Septiembre del 2025

Expresado en Dólares

Cuentas	Denominación	Año Vigente
6.3.4.03.04	VIATICOS Y SUBSISTENCIAS EN EL EXTERIOR	-5,197.05
6.3.4.04.02	GASTOS EN EDIFICIOS, LOCALES Y RESIDENCIAS	-18,813.77
6.3.4.04.03	GASTOS EN MOBILIARIOS	-3,289.98
6.3.4.04.04	GASTOS EN MAQUINARIAS Y EQUIPOS	-1,260.00
6.3.4.06.06	HONORARIOS POR CONTRATOS CIVILES DE SERVICIOS	-1,210.00
6.3.4.06.12	CAPACITACIÓN A SERVIDORES PÚBLICOS	-7,200.00
6.3.4.07.01	DESARROLLO DE SISTEMAS INFORMATICOS	-7,143.00
6.3.4.07.02	ARRENDAMIENTO Y LICENCIAS DE USO DE PAQUETES	-139,297.10
6.3.4.07.04	MANTENIMIENTO DE SISTEMAS INFORMATICOS	-6,126.60
6.3.4.08.01	ALIMENTOS Y BEBIDAS	-781.40
6.3.4.08.02	VESTUARIO, LENCERIA Y PRENDAS DE PROTECCION	-36,184.88
6.3.4.08.03	COMBUSTIBLES Y LUBRICANTES	-0.17
6.3.4.08.04	MATERIALES DE OFICINA	-9,121.20
6.3.4.08.05	MATERIALES DE ASEO	-3,727.49
6.3.4.08.07	MATERIALES DE IMPRESION, FOTOGRAFIA, REPRODUC	-2,069.13
6.3.4.08.09	MEDICINAS Y PRODUCTOS FARMACEUTICOS	-2,764.92
6.3.4.08.11	MATERIALES DE CONSTRUCCION, ELECTRICOS, PLOME	-6,077.52
6.3.4.08.13	REPUESTOS Y ACCESORIOS	-8,604.57
6.3.4.08.28	MATERIALES DE PELUQUERIA	-604.25
6.3.4.08.32	INVENTARIOS DE DISPOSITIVOS MEDICOS PARA ODON	-653.82
6.3.5.01.02	TASAS GENERALES	-1,841.92
6.3.5.01.04	CONTRIBUCIONES ESPECIALES Y DE MEJORA	-10,000.00
6.3.5.01.99	OTROS IMPUESTOS TASAS Y CONTRIBUCIONES	-0.65
6.3.5.04.01	SEGUROS	-167,092.60
6.3.5.04.03	COMISIONES BANCARIAS	-454.95
6.3.5.04.06	COSTAS JUDICIALES	-1,194.27
6.3.5.05.01	DIETAS	-29,052.20
	TRANSFERENCIAS NETAS	18,489,083.24
6.2.5.01.01	TRANSFERENCIAS DEL GOBIERNO CENTRAL	5,892,576.93
6.2.6.21.01	DEL GOBIERNO CENTRAL	13,749,346.20
6.2.6.21.04	DEL GOBIERNO SECCIONAL	200,000.00
6.2.6.22.11	TRANSFERENCIAS DEL SECTOR PRIVADO NO FINANCI	26,620.00
6.2.6.26.42	A GAD PROVINCIALES POR EL EJERCICIO DE NUEVAS C	571,931.73
6.3.6.01.04	TRANSFERENCIAS AL GOBIERNO SECCIONAL	-22,500.00
6.3.6.01.08	TRANSFERENCIA A CUENTAS O FONDOS ESPECIALES	-52,812.44
6.3.6.02.09	A JUBILADOS PATRONALES	-515,735.39
6.3.6.10.03	A EMPRESAS PUBLICAS	-32,993.68
6.3.6.10.04	A ENTIDADES DEL GOBIERNO SECCIONAL	-1,156,242.11
6.3.6.11.04	AL SECTOR PRIVADO NO FINANCIERO	-51,108.00
6.3.6.24.08	APLICACIÓN DE CUENTAS Y FONDOS ESPECIALES	-120,000.00



ESTADO DE RESULTADOS

Al 30 de Septiembre del 2025

Expresado en Dólares

Cuentas	Denominación	Año Vigente
	RESULTADO FINANCIERO	263,535.81
6 2 5 01 02	INTERESES Y COMISIONES DE TITULOS Y VALORES	337,011.62
6 2 5.01 07	DIVIDENDOS DE SOCIEDADES Y EMPRESAS PRIVADAS	7,987.19
6.2.5.03 99	OTROS INTERESES POR MORA	2,042.93
6 2 5.04.04	INCUMPLIMIENTOS DE CONTRATOS	65,986 68
6 2.5.04.99	OTRAS MULTAS	76,039 30
6 3.5 02 01	INTERESES AL SECTOR PUBLICO FINANCIERO	-222,895.66
6 3 5 02 06	COMISIONES Y OTROS CARGOS	-2,636.25
	OTROS INGRESOS Y GASTOS	-664,212.78
6.2.4.21 05	VENTAS DE VEHICULOS	91,140.00
6 2.5.22.01	INDEMNIZACIONES POR SINIESTROS	28,103.07
6.2.5.24.99	OTROS NO ESPECIFICADOS	18,021.80
6.2.9.55.05	ACTUALIZACION DE PROPIEDAD PLANTA Y EQUIPO	27,640 00
6 2 9 55.10	ACTUALIZACIÓN DE CUENTAS DE DUDOSA RECUPERAC	100,603.82
6.2.9.99 01	Donaciones Recibidas en Bienes Muebles e Inmuebles	202,911.53
6 3.8.21 01	COSTO DE VENTAS DE BIENES MUEBLES DE ADMINISTI	-16,155.09
6 3 9 01 01	DEPRECIACIÓN DE BIENES DE ADMINSTRACION	-1,007,230 07
6.3.9.55 02	BAJA PROPIEDAD PLANTA Y EQUIPO	-41,398.58
6 3.9.56.06	BAJA DE INVERSIONES EN PROYECTOS Y PROGRAMAS	-49,636 71
6.3.9.87.01	DONACIONES ENTREGADAS EN INVENTARIOS	-17,638 69
6.3.9.94.01	GASTO POR PÉRDIDA DE ACTIVOS FIJOS	-573 86
	RESULTADO DEL EJERCICIO VIGENTE: Superávit / Déficit (-)	14,749,335.54


Mgs. Alexandra Valencia C.
Contadora General


Lic. Fernanda Villacis E.
Directora G/ Financiera


Econ. Richard Cal
Prefecto De Imbabura



ESTADO DE SITUACIÓN FINANCIERA
Al 30 de Septiembre del 2025
Expresado en Dólares

Código	Descripción	
A C T I V O		
	CORRIENTE	33,622,446.94
1 1 1 01 01.001	CAJAS RECAUDADORAS- TESORERIA	1,116.59
1 1 1 03 01.001	BCE - GPI - 47210003	10,972,818.22
1 1 1 03 01.020	BCE - MAE RESTAURACION FORESTAL - DN - 47210020	441,818.32
1 1 1 03 01.023	BCE - BEDE CREDITO	357,037.08
1 1 1 03 01.024	BCE - CSJO.PROV IMBABURA/BDE DONACION - 47210024	104,462.06
1 1 1 03 01.025	BCE - FIEDS MEJORAR CADENA VALOR FRUTALES IMBAB	3,758.53
1 1 1 15 01.001	BANCO PACIFICO 535848-5	264.00
1 1 2 01.02.200	ANTICIPOS DE REMUNERACIONES TIPO B	1,863.63
1 1 2 01.03.001	ANTICIPOS DE REMUNERACIONES TIPO C	192,899.74
1 1 2 03 01.001	ANTICIPOS A CONTRATISTAS DE OBRAS DE INFRAESTRU	3,132,247.76
1 1 2 05 01.001	ANTICIPOS A PROVEEDORES DE BIENES Y SERVICIOS	476,174.97
1 1 2 07 99.001	OTROS ANTICIPOS POR OBLIGACIONES DE OTROS ENTE	91,020.23
1 1 2 13 01.002	CAJA CHICA INSTITUCIONAL- GASTOS ADMINISTRATIVOS	200.00
1 1 2 13 01.003	CAJA CHICA INSTITUCIONAL- REPUESTOS E INSUMOS ME	300.00
1 1 2 15 01.001	ANTICIPOS DE VIATICOS, PASAJES Y OTROS DE VIAJE IN	3,886.96
1 1 2 15 03.001	OTROS FONDOS PARA FINES ESPECIFICOS	16,291.64
1 1 2 21 01.001	EGRESOS REALIZADOS POR RECUPERAR IESS	202.11
1 1 2 23 01.001	DEBITOS INDEBIDOS	77,984.88
1 1 2 38 01.001	BONOS ENTREGADOS EN DACION DE PAGO	4,520,301.28
1 1 2 38 01.002	BONOS ENTREGADOS EN DACION DE PAGO DICIEMBRE 2	477,863.58
1 1 2 38 01.003	BONOS ENTREGADOS EN DACION DE PAGO SEPTIEMBRE	2,055,026.42
1 1 2 38 01.004	BONOS ENTREGADOS EN DACION DE PAGO SEPTIEMBRE	2,055,026.42
1 1 2 50 01.001	POR RECUPERACION DE FONDOS	1,596.18
1 1 3 17 01.001	CUENTAS POR COBRAR RENTAS DE INVERSIONES Y MUL	9,637.13
1 1 3 19 01.001	CUENTAS POR COBRAR TRANSFERENCIAS CORRIENTES	2,355,553.69
1 1 3 19 01.001	CUENTAS POR COBRAR OTROS INGRESOS	177.28
1 1 3 28 01.001	CUENTAS POR COBRAR TRANSFERENCIAS Y DONACIONE	5,496,291.62
1 1 3 29 06.001	CUENTAS POR COBRAR TRANSFERENCIAS A GAD POR E	63,547.67
1 1 3 81 01.001	CUENTAS POR COBRAR IMPUESTO AL VALOR AGREGADO	234,520.09
1 3 1 01 02.001	EXISTENCIAS DE VESTUARIO, LENCERIA Y PRENDAS DE	10,444.61
1 3 1 01 04.001	EXISTENCIAS DE MATERIALES DE OFICINA	45,047.01
1 3 1 01 05.001	EXISTENCIAS DE MATERIALES DE ASEO	6,781.09
1 3 1 01 07.001	EXISTENCIAS DE MATERIALES DE IMPRESION, FOTOGRA	4,245.49
1 3 1 01 09.001	EXISTENCIAS DE MEDICINAS Y PRODUCTOS FARMACEUT	1,233.85
1 3 1 01 11.001	EXISTENCIAS DE INSUMOS, BIENES, MATERIALES Y SUM	6,391.70
1 3 1 01 13.001	EXISTENCIAS DE REPUESOS Y ACCESORIOS	476.40
1 3 1 01 24.001	INSUMOS, BIENES Y MATERIALES PARA LA PRODUCCION	900.00
1 3 1 01 28.001	MATERIALES DE PELUQUERIA	161.25
1 3 1 01 32.001	INVENTARIOS DE DISPOSITIVOS MEDICOS PARA ODONT	157.44
	NO CORRIENTE	12,930,856.01
1 2 2 05.04.001	TERMINAL TERRESTRE	8,000.00
1 2 2 05.04.002	BANCO DEL ESTADO	2,596,243.00
1 2 2 05.04.003	Empresa de Economía Mixta Yahuarcocha	320.00
1 2 2 05.04.004	PARQUE INDUSTRIAL IMBABURA S A	75,200.00
1 2 2 05.04.005	Emelnone	2,334,025.20
1 2 2 05.04.006	UNACEM - (EX-LAFARGE)	525.28
1 2 2 05.04.007	EMPRESA DE ECONOMIA MIXTA SUMAK YAKU	800.00
1 2 4 97 07.001	ANTICIPOS POR DEVENGAR DE EJERCICIOS ANTERIORES	77,621.06
1 2 4 97 07.002	ANTICIPOS POR DEVENGAR DE EJERCICIOS ANTERIORES	27,253.00
1 2 4 97 08.001	DE ANTICIPOS POR DEVENGAR DE EJERCICIOS ANTERIORES	2,513,438.09
1 2 4 97 08.002	DE ANTICIPOS POR DEVE DE EJERCI ANTERIOR DE GAD	654,563.24
1 2 4 98 01.001	CUENTAS POR COBRAR AÑOS ANTERIORES	28,761.00
1 2 4 98 01.002	CUENTAS POR COBRAR AÑOS ANTERIORES (000)	385,253.43
1 2 4 98 01.005	CUENTAS POR COBRAR AÑOS ANTERIORES (INGAD I	317,151.42
1 2 4 98 01.006	CUENTAS POR COBRAR AÑOS ANTERIORES (INGAD II	129,409.35



ESTADO DE SITUACIÓN FINANCIERA
Al 30 de Septiembre del 2025
Expresado en Dólares

Código	Descripción	
1 2 4 96 01 007	CUENTAS POR COBRAR AÑOS ANTERIORES FINGAD III	3,807,157.85
	INVERSIONES EN BIENES DE LARGA DURACION	21,363,528.05
1 4 1 01 03 001	MOBILIARIOS (BIENES DE LARGA DURACION)	316,970.87
1 4 1 01 04 001	MAQUINARIAS Y EQUIPOS (BIENES DE LARGA DURACION)	9,252,535.63
1 4 1 01 05 001	VEHICULOS (BIENES DE LARGA DURACION)	4,214,209.81
1 4 1 01 06 001	HERRAMIENTAS (BIENES DE LARGA DURACION)	103,027.62
1 4 1 01 07 001	EQUIPOS, SISTEMA Y PAQUETES INFORMATICOS	1,540,430.79
1 4 1 01 08 001	BIENES ARTISTICOS Y CULTURALES	5,000.00
1 4 1 01 13 001	EQUIPO MEDICO	7,590.00
1 4 1 01 15 001	EQUIPO ODONTOLOGICO	1,677.80
1 4 1 03 01 001	TERRENOS (BIENES INMUEBLES)	9,171,025.97
1 4 1 03 02 001	EDIFICIOS, LOCALES Y RESIDENCIAS (BIENES INMUEBLES)	5,013,232.10
1 4 1 99 02 001	(-) DEPRECIACION ACUMULADA DE EDIFICIOS, LOCALES Y	-859,898.81
1 4 1 99 03 001	(-) DEPRECIACION ACUMULADA DE MOBILIARIOS	-211,466.70
1 4 1 99 04 001	(-) DEPRECIACION ACUMULADA DE MAQUINARIAS Y EQUI	-3,863,629.88
1 4 1 99 05 001	(-) DEPRECIACION ACUMULADA DE VEHICULOS	-2,067,660.30
1 4 1 99 06 001	(-) DEPRECIACION ACUMULADA DE HERRAMIENTAS	-89,954.52
1 4 1 99 07 001	(-) DEPRECIACION ACUMULADA EQUIPOS, SISTEMAS Y P.	-969,638.63
1 4 1 99 16 001	(-) DEPRECIACION ACUMULADA EQUIPO MEDICO Y ODON	-473.79
1 4 1 99 24 001	(-) DEPRECIACION ACUMULADA DE EQUIPO ODONTOLOGI	-849.51
	INVERSIONES EN PROYECTOS Y PROGRAMAS	52,193,900.72
1 5 1 11 05 001	REMUNERACIONES UNIFICADAS	551,461.07
1 5 1 11 06 001	SALARIOS UNIFICADOS	921,896.50
1 5 1 12 03 001	DECIMOTERCER SUeldo	13,079.00
1 5 1 12 04 001	DECIMOCUARTO SUeldo	98,163.16
1 5 1 13 04 001	COMPENSACION POR TRANSPORTE	9,651.00
1 5 1 13 05 001	ALIMENTACION	251,350.00
1 5 1 14 01 001	POR CARGAS FAMILIARES	11,428.03
1 5 1 14 08 001	SUBSIDIO DE ANTIGUEDAD	26,356.21
1 5 1 15 09 001	HORAS EXTRAORDINARIAS Y SUPLEMENTARIAS	104,076.84
1 5 1 15 10 001	SERVICIOS PERSONALES POR CONTRATO	139,454.52
1 5 1 15 12 001	SUBROGACION	856.20
1 5 1 16 01 001	APORTE PATRONAL	205,970.35
1 5 1 16 02 001	FONDO DE RESERVA	136,294.11
1 5 1 18 07 001	COMPENSACION POR VACACIONES NO GOZADAS POR C	5,366.84
1 5 1 16 11 001	INDEMNIZACIONES LABORALES	265,146.00
1 5 1 31 05 001	TELECOMUNICACIONES	23,650.16
1 5 1 32 03 001	ALMACENAMIENTO, EMBALAJE Y ENVASE	80.00
1 5 1 32 05 001	ESPECTACULOS CULTURALES Y SOCIALES	51,882.50
1 5 1 32 55 001	COMBUSTIBLES	418,547.20
1 5 1 33 03 001	VIATICOS Y SUBSISTENCIAS EN EL INTERIOR	903.76
1 5 1 34 04 001	GASTOS EN MAQUINARIAS Y EQUIPOS (INSTALACION M-	83,641.90
1 5 1 34 05 001	GASTOS EN VEHICULOS (INSTALACION, MANTENIMIENTO	50,121.77
1 5 1 35 02 001	ARRENDAMIENTOS DE EDIFICIOS, LOCALES Y RESIDENC	71,877.44
1 5 1 36 01 001	CONSULTORIA, ASESORIA E INVESTIGACION ESPECIALIZ	12,311.00
1 5 1 36 04 001	FISCALIZACION E INSPECCIONES TECNICAS	120,136.16
1 5 1 36 05 001	ESTUDIO Y DISEÑOS DE PROYECTOS	375,904.29
1 5 1 36 06 001	HONORARIOS POR CONTRATOS CIVILES DE SERVICIOS	3,630.00
1 5 1 36 13 001	CAPACITACION PARA LA CIUDADANIA EN GENERAL	21,987.00
1 5 1 38 02 001	EXISTENCIA DE VESTUARIO, LENCERIA, PRENDAS DE PF	1,323.80
1 5 1 38 03 001	EXISTENCIA DE COMBUSTIBLES Y LUBRICANTES	25,926.62
1 5 1 38 04 001	EXISTENCIAS DE MATERIALES DE OFICINA	105.40
1 5 1 38 07 001	EXISTENCIA DE MATERIALES DE IMPRESION, FOTOGRAF	440.00
1 5 1 38 09 001	EXISTENCIA DE MEDICINAS Y PRODUCTOS FARMACEUTIC	2,274.16
1 5 1 38 10 001	EXISTENCIAS DE MATERIALES E INSUMOS PARA LABORA	2,221.30
1 5 1 38 11 001	INSUMOS, BIENES MATERIALES Y SUMINISTROS PARA I	4.34
1 5 1 38 12 001	EXISTENCIA DE MATERIALES DIDACTICOS	723.10



ESTADO DE SITUACIÓN FINANCIERA

Al 30 de Septiembre del 2025

Expresado en Dólares

Código	Descripción	
1.5.1.38.13.001	EXISTENCIA DE REPUESTOS Y ACCESORIOS	681,544.06
1.5.1.38.23.001	EXISTENCIA DE ALIMENTOS, MEDICINAS, PRODUCTOS DI	1,473.60
1.5.1.38.25.001	EXISTENCIA DE AYUDAS, INSUMOS Y ACCESORIOS PAR	29.47
1.5.1.38.26.001	EXISTENCIA DE INSUMOS PARA PROCEDIMIENTOS MÉDIC	7,628.12
1.5.1.39.02.001	TASAS GENERALES	33,077.30
1.5.1.51.02.001	INFRAESTRUCTURA DE RIEGO Y MANEJO DE AGUAS	1,060,685.50
1.5.1.51.04.001	INFRAESTRUCTURA DE URBANIZACION Y EMBELLECIMEI	550,267.57
1.5.1.51.05.001	OBRAS PÚBLICAS DE TRANSPORTE Y VÍAS	4,585,106.03
1.5.1.55.01.001	EN OBRAS DE INFRAESTRUCTURA	262,725.39
1.5.1.92.01.001	ACUMULACION DE INVERSIONES EN OBRAS EN PROCESC	38,165,850.99
1.5.2.11.05.001	REMUNERACIONES UNIFICADAS	683,083.73
1.5.2.11.06.001	SALARIOS UNIFICADOS	5,089.63
1.5.2.12.03.001	DECIMOTERCER SUELDO	12,595.44
1.5.2.12.04.001	DECIMOCUARTO SUELDO	41,242.89
1.5.2.13.04.001	COMPENSACION POR TRANSPORTE	70.60
1.5.2.13.05.001	ALIMENTACION	1,829.00
1.5.2.14.01.001	POR CARGAS FAMILIARES	54.60
1.5.2.14.08.001	SUBSIDIO DE ANTIGÜEDAD	201.15
1.5.2.15.09.001	HORAS EXTRAORDINARIAS Y SUPLEMENTARIAS	630.69
1.5.2.15.10.001	SERVICIOS PERSONALES POR CONTRATO	264,456.88
1.5.2.15.12.001	SUBROGACIONES	1,211.00
1.5.2.15.13.001	ENCARGOS	3,626.45
1.5.2.16.01.001	APORTE PATRONAL	110,493.54
1.5.2.16.02.001	FONDO DE RESERVA	68,683.08
1.5.2.18.07.001	COMPENSACION POR VACACIONES NO GOZADAS POR C	420.07
1.5.2.32.04.001	EDICION, IMPRESION, REPRODUCCION Y PUBLICACIONES	4,850.09
1.5.2.32.05.001	ESPECTACULOS CULTURALES Y SOCIALES	3,872.50
1.5.2.32.35.001	SERVICIOS DE ALIMENTACION	1,332.75
1.5.2.32.49.001	EVENTOS PÚBLICOS PROMOCIONALES	7,890.00
1.5.2.33.03.001	VIATICOS Y SUBSISTENCIAS EN EL INTERIOR	256.39
1.5.2.36.09.001	INVESTIGACION PROFESIONAL Y ANALISIS DE LABORATO	1,023.00
1.5.2.36.13.001	CAPACITACION PARA LA CIUDADANIA EN GENERAL	3,800.00
1.5.2.36.04.001	EXISTENCIA DE MATERIALES DE OFICINA	1,042.32
1.5.2.38.07.001	EXISTENCIA DE MATERIALES DE IMPRESION, FOTOGRAF	3,110.00
1.5.2.38.09.001	EXISTENCIA DE MEDICINAS Y PRODUCTOS FARMACEUTIC	5,292.91
1.5.2.38.11.001	MATERIALES DE CONSTRUCCION, ELECTRICOS, PLOMER	138,026.63
1.5.2.38.13.001	EXISTENCIA DE REPUESTOS Y ACCESORIOS	170.32
1.5.2.38.14.001	EXISTENCIA DE SUMINISTROS PARA ACTIVIDADES AGRO	9,799.50
1.5.2.38.23.001	EXISTENCIAS DE ALIMENTOS MEDICINAS PROD ASEO Y	1,567.93
1.5.2.38.26.001	EXISTENCIAS DE INSUMOS PARA PROCEDIMIENTOS MEC	4,755.25
1.5.2.38.32.001	INVENTARIOS DE DISPOSITIVOS MÉDICOS PARA ODONT	2,413.63
1.5.2.41.07.001	EQUIPOS, SISTEMAS Y PAQUETES INFORMATICOS	5,624.80
1.5.2.43.01.001	TERRENOS	55,395.91
1.5.2.45.04.001	MAQUINARIAS Y EQUIPOS (BIENES MUEBLES NO DEPREC	40.00
1.5.2.52.01.001	ACUMULACION DE COSTOS EN INVERSIONES EN PROGR	1,195,033.34
1.5.2.99.07.001	(-) DEPRECIACION ACUMULADA DE EQUIPOS, SISTEMAS	-5,428.92
	OTROS	117,685.22
1.2.5.31.01.001	PREPAGOS DE SEGUROS	117,685.22
1.2.6.07.01.003	CUENTAS POR COBRAR AÑOS ANTERIORES	1,323.34
1.2.6.99.07.001	(-) PROVISION PARA INCOBRABLES DEUDORES FINANCI	-1,333.34
	TOTAL ACTIVO	120,228,416.94
	P A S I V O	
	CORRIENTE	528,299.37
2.1.2.01.01.001	DEPOSITOS DE INTERMEDIACION	2,614.14
2.1.2.01.01.003	DEVOLUCION DE TRANSFERENCIAS	4,831.58



ESTADO DE SITUACIÓN FINANCIERA
Al 30 de Septiembre del 2025
Expresado en Dólares

Código	Descripción	
2.1.2.01.01.005	DEVOLUCION JUBILACION	592.78
2.1.2.03.01.001	FONDOS DE TERCEROS	1.00
2.1.2.03.01.009	PRESTAMOS HIPOTECARIOS IESS	13,317.61
2.1.2.03.01.010	PRESTAMOS QUIROGRAFARIOS IESS	34,952.51
2.1.2.03.01.015	FONDO COMPLEMENTARIO DE JUBILACION GPI	27,405.86
2.1.2.03.01.017	ASOC. EMPLEADOS DESCUENTOS	23,719.25
2.1.2.03.01.018	APORTE PERSONAL IESS	53,288.81
2.1.2.03.01.019	RETENCION DEL IMPUESTO A LA RENTA EN RELACION I	1,855.25
2.1.2.03.01.022	SINDICATO UNICO DE TRABAJADORES GPI	33,040.50
2.1.2.03.01.024	DESCUENTOS VARIOS	3,894.12
2.1.2.03.01.033	APORTE IESS EXTENSION COBERTURA DE SALUD CONY	456.21
2.1.2.03.17.004	CHUGA MIÑO JAIME EDUARDO DORO	371.36
2.1.2.03.18.002	QUILUMBA LUISA YOLANDA (EDUARDO PANTOJA)	595.92
2.1.2.03.18.003	AYALA LUZ MARIA (MARCELO HIDALGO)	3.19
2.1.2.03.18.004	TORRES MARIA MARLENE (PATRICIO LOYO)	795.60
2.1.2.03.18.005	PROANO IVONNE (JAIME FARINANGO)	7.74
2.1.2.03.18.006	SANCHEZ GUAMAN GLADYS CONCHA (ECHEVERRIA LUIS	233.48
2.1.2.03.18.011	CACUANGO FARINANGO LUZ MARIA (BOLAÑOS AGUIRRE	73.50
2.1.2.07.01.001	OBLIGACIONES DE OTROS ENTES PUBLICOS	483.43
2.1.2.09.01.001	DEPOSITOS PENDIENTES DE APLICACION	38,768.57
2.1.2.11.01.001	GARANTIAS RECIBIDAS	5,651.49
2.1.2.17.01.009	CUENTAS POR PAGAR RUIZ CHAGNA CLAUDIA ALICIA	1,424.66
2.1.2.17.01.010	CUENTAS POR PAGAR TERAN SILVA CHRISTIAN SANTIAGO	212.33
2.1.3.51.01.001	CUENTAS POR PAGAR GASTOS EN PERSONAL	6,434.76
2.1.3.53.01.012	RETENCION IMPUESTO A LA RENTA 1.75%	39.20
2.1.3.53.01.013	RETENCION IMPUESTO A LA RENTA 2.75%	456.95
2.1.3.57.01.005	RETENCION IMPUESTO A LA RENTA 10%	50.09
2.1.3.57.01.006	RETENCION IMP. RTA 1% SEGUROS	53.65
2.1.3.57.01.101	CXP IVA DE PROVEEDOR 100%	635.15
2.1.3.73.01.005	RETENCION IMPUESTO A LA RENTA 10%	9,014.19
2.1.3.73.01.012	RETENCION IMPUESTO A LA RENTA 1.75%	1,826.10
2.1.3.73.01.013	RETENCION IMPUESTO A LA RENTA 2.75%	2,285.05
2.1.3.75.01.012	RETENCION IMPUESTO A LA RENTA 1.75%	20,486.39
2.1.3.75.01.013	RETENCION IMPUESTO A LA RENTA 2.75%	131.08
2.1.3.81.07.002	CUENTAS POR PAGAR IVA FACTURADO - COBRADO 14 P 1	544.96
2.1.3.81.14.001	CUENTAS POR PAGAR IVA SRI 100% LEY REFORMATORIA	254,620.09
2.1.3.84.01.012	RETENCION IMPUESTO A LA RENTA 1.75%	580.99
	NO CORRIENTE	3,674,376.51
2.2.3.01.01.011	BDE CONTRATO 40418	367,566.07
2.2.3.01.01.012	BDE CONTRATO 41009	411.04
2.2.3.01.01.014	BDE CONTRATO 41601	1,278,172.51
2.2.3.01.01.015	BDE CONTRATO 41619	2,017,752.87
2.2.4.98.01.001	CUENTAS POR PAGAR DE AÑOS ANTERIORES	10,474.22
	TOTAL PASIVO	4,202,675.85
	PATRIMONIO	116,025,741.05
	PATRIMONIO ACUMULADO	
6.1.1.03.01.001	PATRIMONIO ENTIDADES DESCENTRALIZADAS Y AUTONOC	0.21
6.1.1.08.01.001	PATRIMONIO GOBIERNOS SECCIONALES	101,276,405.31
6.1.8.03.01.001	RESULTADO DEL EJERCICIO VIGENTE	14,749,335.54
	TOTAL PATRIMONIO	116,025,741.05
	TOTAL PASIVO Y PATRIMONIO	120,228,416.94
	C U E N T A S D E O R D E N	



ESTADO DE SITUACIÓN FINANCIERA

Al 30 de Septiembre del 2025

Expresado en Dólares

Código	Descripción	
	ORDEN DEUDOR	42,023,727.19
9.1.1.07.01.001	CERTIFICADOS DE NO ADEUDAR AL GPI	130,240.00
9.1.1.07.01.002	LIBROS DE OBRA	2,478.00
9.1.1.07.01.003	TIMBRE PROVINCIAL	10,054.00
9.1.1.07.01.009	MOTOCICLETAS	63,345.00
9.1.1.07.01.010	HASTA 3 TONELADAS	262,440.00
9.1.1.07.01.011	MAS DE 3 TONELADAS	183,636.00
9.1.1.07.01.012	50% MOTOCICLETAS	1,047.50
9.1.1.07.01.013	50% HASTA 3 TONELADAS	11,288.00
9.1.1.07.01.014	50% MAS DE 3 TONELADAS	27,618.00
9.1.1.09.01.001	GARANTIAS EN VALORES BIENES Y DOCUMENTOS	39,886,481.46
9.1.1.13.01.001	BIENES RECIBIDOS EN COMODATO	784,750.00
9.1.1.17.01.001	BIENES SUJETOS A CONTROL ADMINISTRATIVO	198,891.76
9.1.1.19.01.001	OTROS ACTIVOS CONTINGENTES	651,569.47
	ORDEN ACREEDOR	42,023,727.19
9.2.1.07.01.001	EMISION DE ESPECIES VALORADAS	130,240.00
9.2.1.07.01.002	LIBROS DE OBRA	2,478.00
9.2.1.07.01.003	TIMBRE PROVINCIAL	10,054.00
9.2.1.07.01.005	PRESTACION DE SERVICIOS	549,262.50
9.2.1.09.01.001	POLIZAS DE SEGURO	39,256,631.46
9.2.1.09.01.002	LETRAS DE CAMBIO	20,000.00
9.2.1.09.01.003	GARANTIA BANCARIA	419,830.00
9.2.1.13.01.001	RESPONSABILIDAD POR BIENES RECIBIDOS EN COMODA	784,750.00
9.2.1.17.01.001	RESPONSABILIDAD POR BIENES NO DEPRECIABLES	198,891.76
9.2.1.19.01.001	RESPONSABILIDAD POR OTROS ACTIVOS CONTINGENTES	651,569.47


Mgs. Alexandra Valencia C.
Contadora General


Lic. Fernanda Villacas E.
Directora G. Financiera


Econ. Richard Cal
Prefecto De Imbabura



ESTADO DE EVOLUCIÓN DEL PATRIMONIO INSTITUCIONAL

Al 30 de Septiembre de 2025

	PATRIMONIO ACUMULADO	Total
Saldo Inicial	101,276,567.52	101,276,567.52
PATRIMONIO PUBLICO	14,638,305.80	14,638,305.80
RESERVAS		0.00
RESULTADOS DE EJERCICIOS	110,867.74	110,867.74
DISMINUCION PATRIMONIAL		0.00
Saldos al 30 de septiembre de 2025	116,025,741.06	116,025,741.06



M^{ca} Alexandra Valencia C.
Contadora General



Lic. Fernanda Villacis E.
Directora General Financiera



Econ. Richard Cal
Prefecto De Imbabura



ESTADO DE FLUJO DEL EFECTIVO

Al 30 de Septiembre del 2025

Expresado en Dólares

Código	Descripción	
	FUENTES OPERACIONALES	4,730,507.48
1.1.3.11.	Impuestos	5,254.86
1.1.3.13	Tasas y Contribuciones	632,465.60
1.1.3.14.	Venta de Bienes y Servicios	30,585.60
1.1.3.17	Rentas de Inversiones y Multas	479,230.59
1.1.3.18.	Transferencias Corrientes	3,537,023.24
1.1.3.19.	Otros Ingresos	45,947.59
	USOS OPERACIONALES	4,226,929.07
2.1.3.51	Gastos en Personal	2,712,314.35
2.1.3.53	Bienes y Servicios de Consumo	482,596.14
2.1.3.56	Intereses de la Deuda Pública	225,531.91
2.1.3.57	Otros Gastos	215,438.84
2.1.3.58	Transferencias Corrientes	591,047.83
	SUPERAVIT/DEFICIT CORRIENTE	503,578.41
	FUENTES DE CAPITAL	9,079,198.04
1.1.3.24	Venta de Bienes de Larga Duración	91,140.00
1.1.3.28	Transferencias de Capital	8,988,058.04
	USOS DE PRODUCCION, INVERSION Y CAPITAL	16,611,199.75
2.1.3.71	Gastos en Personal para Inversion	3,935,571.91
2.1.3.73.	Bienes y Servicios de Inversión	2,440,256.93
2.1.3.75	Obras Públicas	6,438,188.02
2.1.3.77	Otros Gastos de Inversión	33,077.30
2.1.3.78	Transferencias y Donaciones para Inversión	1,240,343.79
2.1.3.84	Inversiones en Bienes de Larga Duración	2,403,761.80
2.1.3.88	Transferencias y Donaciones de Capital	120,000.00
	DEFICIT DE CAPITAL	-7,532,001.71
	DEFICIT BRUTO	-7,028,423.30
	FINANCIAMIENTO DEL DEFICIT O APLICACION DEL SUPERAVIT	
	FUENTES DE FINANCIAMIENTO	8,550,914.94
1.1.3.36.	Financiamiento Público	435,384.75
1.1.3.97	Cobros y Anticipos de Fondos de Años Anteriores	2,433,201.86



ESTADO DE FLUJO DEL EFECTIVO

Al 30 de Septiembre del 2025

Expresado en Dólares

Código	Descripción	
1.1.3.98.	Cobros Pendientes de Años Anteriores	5,682,328.33
	USOS DE FINANCIAMIENTO	305,604.24
2.1.3.96.	Amortización Deuda Pública	304,038.24
2.1.3.98.	Pagos Pendientes de Años Anteriores	1,566.00
	SUPERAVIT DE FINANCIAMIENTO	8,245,310.70
	FLUJOS NO PRESUPUESTARIOS	
1.1.3.81	(-) Cuentas por Cobrar IVA	1,506,074.04
2.1.3.91	(+) Cuentas por Pagar IVA	-1,505,529.08
2.1.3.83	(+) Cuentas por Pagar Años Anteriores	-49,636.71
	VARIACIONES NO PRESUPUESTARIAS	-1,167,795.65
1.1.1	De Disponibilidades	6,421,141.26
1.1.2	Anticipo de Fondos	-7,648,217.53
2.1.2	Depósitos y Fondos de Terceros	59,280.62
	FLUJOS NETOS	-49,091.75
	VARIACIONES NETAS	-1,216,887.40
	SUPERAVIT TOTAL	7,028,423.30



Mgs. Alexandra Valencia C.
Contadora General



Liz. Fernanda Villacis E.
Directora G. Financiera



Econ. Richard Cal
Prefecto De Imbabura



ESTADO DE EJECUCIÓN PRESUPUESTARIA

Al 30 de Septiembre del 2025

Expresado en Dólares

Grupos	Concepto	Codificado	Devengado	Diferencia
	INGRESOS CORRIENTES	8.507.401,57	7.096.075,58	1.411.325,99
11	Impuestos	31.670,00	5.254,86	26.415,14
13	Tasas y contribuciones	835.990,00	632.465,60	203.524,40
14	Venta de bienes y servicios	33.552,00	30.585,60	2.966,40
17	Rentas de inversiones y multas	521.448,00	489.067,72	32.378,28
18	Transferencias y donaciones corrientes	6.937.543,07	5.892.576,93	1.044.966,04
19	Otros ingresos	147.000,00	45.124,87	101.875,13
	GASTOS CORRIENTES	7.559.098,80	4.236.598,85	3.322.499,95
51	Gastos en personal	4.107.065,30	2.720.749,11	1.386.316,19
53	Bienes y servicios de consumo	1.357.267,35	483.092,32	874.175,03
56	Gastos financieros	864.515,63	225.531,91	638.983,72
57	Otros gastos	293.476,52	216.177,68	77.298,84
58	Transferencias corrientes	936.774,00	591.047,83	345.726,17
	SUPERAVIT/DEFICIT CORRIENTE	948.302,77	2.859.476,73	-1.911.173,96
	INGRESOS DE CAPITAL	21.160.583,29	14.639.037,93	6.521.545,36
24	Venta de activos no financieros	97.760,00	91.140,00	6.620,00
28	Transferencias y donaciones de capital	21.062.823,29	14.547.897,93	6.514.925,36
	GASTOS DE INVERSION	67.900.915,86	14.121.180,76	53.779.735,10
71	Gastos en personal para inversion	5.834.505,54	3.935.571,91	1.898.933,63
73	Bienes y servicios de consumo para inversion	5.462.862,73	2.453.382,27	3.009.480,46
75	Obras publicas	50.644.713,00	8.458.805,49	44.185.907,51
77	Otros gastos de inversion	48.670,80	33.077,30	15.593,50
78	Transferencias para inversion	2.909.162,79	1.240.343,79	1.668.819,00
	GASTOS DE CAPITAL	3.830.458,65	2.524.442,79	1.405.015,86
84	Activos de larga duracion	3.810.456,65	2.404.442,79	1.405.015,86
88	Transferencias de capital	120.000,00	120.000,00	0,00
	SUPERAVIT/DEFICIT DE INVERSION	53.670.791,22	-2.006.585,62	-48.664.205,60
	INGRESOS DE FINANCIAMIENTO	51.070.493,66	8.550.914,94	42.519.578,72
36	Financiamiento publico	13.911.377,43	435.384,75	13.475.992,68
37	Financiamiento interno	23.274.285,38	0,00	23.274.285,38
38	Cuentas pendientes por cobrar	13.884.831,15	8.115.530,19	5.769.300,96
	APLICACION DE FINANCIAMIENTO	1.348.005,21	305.604,24	1.042.400,97
96	Amortizacion de la deuda publica	1.235.865,20	304.038,24	1.031.826,96
97	Pasivo circulante	112.140,01	1.566,00	110.574,01
	SUPERAVIT/DEFICIT DE FINANCIAMIENTO	49.722.488,45	8.245.310,70	41.477.177,75
	SUPERAVIT/DEFICIT DE PRESUPUESTAR	0,00	9.098.201,81	-9.098.201,81


 Mgs. Alexandra Valencia
 Contadora General


 Lic. Fernanda Villacís E.
 Directora G. Financiera


 Econ. Richard Cal
 Prefecto De Imbabura

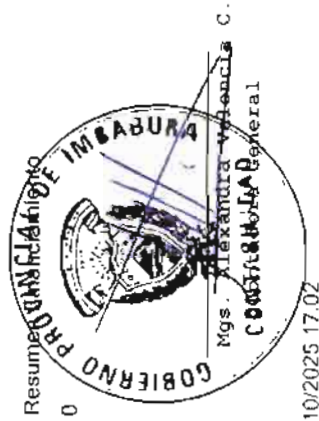
RESUMEN CÉDULA DE INGRESOS

Institución: 0001 GAD PROVINCIAL DE IMBABURA
 Unidad Ejecutora: 0001 GOBIERNO PROVINCIAL DE IMBABURA
 Nivel: 2

Período: Desde Enero al 30 de Septiembre del 2025

CU dig	Partida	Asignación Inicial	Reformas	Codificado	Devengado Período	Devengado Acumulado	Recaudado Período	Recaudado Acumulado	Saldo por Devenigar
1	INGRESOS CORRIENTES	8,507,401.57	0.00	8,507,401.57	7,096,075.58	7,096,075.58	4,730,507.48	4,730,507.48	1,411,325.99
11	IMPUESTOS	41,870.00	-10,000.00	31,870.00	5,254.86	5,254.86	5,254.86	5,254.86	26,615.14
13	TASAS Y CONTRIBUCIONES	906,490.00	-70,500.00	835,990.00	632,465.60	632,465.60	632,465.60	632,465.60	203,524.40
14	VENTA DE BIENES Y SERVICIOS	33,552.00	0.00	33,552.00	30,585.60	30,585.60	30,585.60	30,585.60	2,966.40
17	RENTAS DE INVERSIONES Y MULTAS	440,946.00	80,500.00	521,446.00	489,067.72	489,067.72	479,230.59	479,230.59	32,378.28
18	TRANSFERENCIAS Y DONACIONES CORRIENTES	6,937,543.57	0.00	6,937,543.57	5,892,576.93	5,892,576.93	3,537,023.24	3,537,023.24	1,044,966.64
19	OTROS INGRESOS	147,000.00	0.00	147,000.00	46,124.87	46,124.87	45,947.59	45,947.59	100,875.13
2	INGRESOS DE CAPITAL	19,682,141.80	1,478,441.49	21,160,583.29	14,639,037.93	14,639,037.93	9,079,198.04	9,079,198.04	6,521,545.36
24	VENTA DE ACTIVOS NO FINANCIEROS	30,000.00	67,760.00	97,760.00	91,140.00	91,140.00	91,140.00	91,140.00	6,620.00
28	TRANSFERENCIAS Y DONACIONES DE CAPITAL	19,652,141.80	1,410,681.49	21,062,823.29	14,547,897.93	14,547,897.93	8,988,058.04	8,988,058.04	6,514,925.36
3	INGRESOS DE FINANCIAMIENTO	53,590,139.27	-2,519,645.61	51,070,493.66	8,550,914.94	8,550,914.94	8,550,914.94	8,550,914.94	42,519,578.72
36	FINANCIAMIENTO PUBLICO	17,600,241.64	-3,688,864.51	13,911,377.13	435,384.75	435,384.75	435,384.75	435,384.75	13,475,992.38
37	FINANCIAMIENTO INTERNO	22,105,066.48	1,169,218.90	23,274,285.38	0.00	0.00	0.00	0.00	23,274,285.38
38	CUENTAS PENDIENTES POR COBRAR	13,884,831.15	0.00	13,884,831.15	8,115,530.19	8,115,530.19	8,115,530.19	8,115,530.19	5,769,300.96

Totales=> 81,779,682.64 -1,041,204.12 80,738,478.52 30,286,028.45 30,286,028.45 22,360,620.46 22,360,620.46 50,452,450.07



Mgs. Alexandra Villacis C.
 Directora General



Lic. Fernanda Villacis E.
 Directora General

Richard Caldera

Econ. Richard Caldera
 Prefecto De Imbabura

CÉDULA PRESUPUESTARIA DE INGRESOS

Institución: 0001 GAD PROVINCIAL DE IMBABURA
 Unidad Ejecutora: 0001 GOBIERNO PROVINCIAL DE IMBABURA
 Período: Desde Enero al 30 de Septiembre del 2025

Código	Partida	Asignación Inicial	Reformas	Codificado	Devengado Periodo	Devengado Acumulado	Recaudado Periodo	Recaudado Acumulado	Saldo por Devenagar
0	SIN PROGRAMA	81,779,682.64	-1,041,204.12	80,738,478.52	30,286,028.45	30,286,028.45	22,360,620.46	22,360,620.46	50,452,450.07
0	SIN PROGRAMA	81,779,682.64	-1,041,204.12	80,738,478.52	30,286,028.45	30,286,028.45	22,360,620.46	22,360,620.46	50,452,450.07
1102	SOBRE LA PROPIEDAD	41,870.00	-10,000.00	31,870.00	5,254.86	5,254.86	5,254.86	5,254.86	26,615.14
110206	DE ALCABALAS	41,870.00	-10,000.00	31,870.00	5,254.86	5,254.86	5,254.86	5,254.86	26,615.14
1301	TASAS GENERALES	102,230.00	-3,500.00	98,730.00	70,511.60	70,511.60	70,511.60	70,511.60	28,218.40
130108	PRESTACION DE SERVICIOS	97,230.00	0.00	97,230.00	70,201.60	70,201.60	70,201.60	70,201.60	27,028.40
130199	OTRAS TASAS	5,000.00	-3,500.00	1,500.00	310.00	310.00	310.00	310.00	1,190.00
1304	CONTRIBUCIONES	804,260.00	-67,000.00	737,260.00	561,954.00	561,954.00	561,954.00	561,954.00	175,306.00
130406	APERTURA,PAVIMENTACION,ENSANCHE Y CONSTF	804,260.00	-67,000.00	737,260.00	561,954.00	561,954.00	561,954.00	561,954.00	175,306.00
1402	VENTAS DE PRODUCTOS Y MATERIALES	1,928.00	0.00	1,928.00	1,062.00	1,062.00	1,062.00	1,062.00	866.00
140204	DE OFICINA, DIDACTICOS Y PUBLICACIONES	1,928.00	0.00	1,928.00	1,062.00	1,062.00	1,062.00	1,062.00	866.00
1403	VENTAS NO INDUSTRIALES	31,624.00	0.00	31,624.00	29,523.60	29,523.60	29,523.60	29,523.60	2,100.40
140399	OTROS SERVICIOS TECNICOS Y ESPECIALIZADOS	31,624.00	0.00	31,624.00	29,523.60	29,523.60	29,523.60	29,523.60	2,100.40
1701	RENTAS DE INVERSIONES	331,753.00	30,000.00	361,753.00	344,998.81	344,998.81	344,998.81	344,998.81	16,754.19
170102	INTERESES Y COMISIONES DE TITULOS Y VALORES	321,283.00	30,000.00	351,283.00	337,011.62	337,011.62	337,011.62	337,011.62	14,271.38
170107	DIVIDENDOS DE SOCIEDADES Y EMPRESAS PRIVAI	10,470.00	0.00	10,470.00	7,987.19	7,987.19	7,987.19	7,987.19	2,482.81
1703	INTERESES POR MORA	9,193.00	0.00	9,193.00	2,042.93	2,042.93	2,042.93	2,042.93	7,150.07
170399	OTROS INTERESES POR MORA	9,193.00	0.00	9,193.00	2,042.93	2,042.93	2,042.93	2,042.93	7,150.07
1704	MULTAS	100,000.00	50,500.00	150,500.00	142,025.98	142,025.98	132,188.85	132,188.85	8,474.02
170404	INCUMPLIMIENTOS DE CONTRATOS	20,000.00	51,500.00	71,500.00	65,986.68	65,986.68	65,986.68	65,986.68	5,513.32
170499	OTRAS MULTAS	80,000.00	-1,000.00	79,000.00	76,039.30	76,039.30	66,202.17	66,202.17	2,960.70
1801	TRANSFERENCIAS O DONACIONES CORRIENTES	6,937,543.57	0.00	6,937,543.57	5,892,576.93	5,892,576.93	3,537,023.24	3,537,023.24	1,044,966.64

CÉDULA PRESUPUESTARIA DE INGRESOS

Institución: 0001 GAD PROVINCIAL DE IMBABURA
 Unidad Ejecutora: 0001 GOBIERNO PROVINCIAL DE IMBABURA
 Período: Desde Enero al 30 de Septiembre del 2025


Código	Partida	Asignación Inicial	Reformas	Codificado	Devengado Período	Devengado Acumulado	Recaudado Período	Recaudado Acumulado	Saldo por Devengar
180101000000	DEL PRESUPUESTO GENERAL DEL ESTADO	6,937,543.57	0.00	6,937,543.57	5,892,576.93	5,892,576.93	3,537,023.24	3,537,023.24	1,044,966.64
1901	GARANTIAS Y FIANZAS	5,000.00	0.00	5,000.00	0.00	0.00	0.00	0.00	5,000.00
190101000000	EJECUCION DE GARANTIAS	5,000.00	0.00	5,000.00	0.00	0.00	0.00	0.00	5,000.00
1902	INDEMNIZACIONES Y VALORES NO RECLAMADOS	10,000.00	20,000.00	30,000.00	28,103.07	28,103.07	28,103.07	28,103.07	1,896.93
190201000000	INDEMNIZACIONES POR SINIESTROS	10,000.00	20,000.00	30,000.00	28,103.07	28,103.07	28,103.07	28,103.07	1,896.93
1903	REMATES DE BIENES Y ESPECIES	20,000.00	0.00	20,000.00	0.00	0.00	0.00	0.00	20,000.00
190301000000	BIENES Y ESPECIES DECOMISADAS	20,000.00	0.00	20,000.00	0.00	0.00	0.00	0.00	20,000.00
1904	OTROS NO OPERACIONALES	112,000.00	-20,000.00	92,000.00	18,021.80	18,021.80	17,844.52	17,844.52	73,978.20
190499000000	OTROS NO ESPECIFICADOS	112,000.00	-20,000.00	92,000.00	18,021.80	18,021.80	17,844.52	17,844.52	73,978.20
2401	BIENES MUEBLES	30,000.00	67,760.00	97,760.00	91,140.00	91,140.00	91,140.00	91,140.00	6,620.00
240104000000	MAQUINARIAS Y EQUIPOS	15,000.00	-8,380.00	6,620.00	0.00	0.00	0.00	0.00	6,620.00
240105000000	VEHICULOS	15,000.00	76,140.00	91,140.00	91,140.00	91,140.00	91,140.00	91,140.00	0.00
2801	TRANSFERENCIAS O DONACIONES DE CAPITAL E	17,289,566.16	1,252,369.49	18,541,935.65	13,949,346.20	13,949,346.20	8,453,054.28	8,453,054.28	4,592,589.45
280101000000	DEL PRESUPUESTO GENERAL DEL ESTADO	16,187,601.65	0.00	16,187,601.65	13,749,346.20	13,749,346.20	8,253,054.28	8,253,054.28	2,438,255.45
280104000000	DE ENTIDADES DE GOBIERNOS AUTONOMOS DESC	442,117.79	1,252,369.49	1,694,487.28	200,000.00	200,000.00	200,000.00	200,000.00	1,494,487.28
280105000000	DE ENTIDADES FINANCIERAS PUBLICAS	659,846.72	0.00	659,846.72	0.00	0.00	0.00	0.00	659,846.72
2802	TRANSFERENCIAS O DONACIONES DE CAPITAL E	0.00	35,000.00	35,000.00	26,620.00	26,620.00	26,620.00	26,620.00	8,380.00
280211000000	TRANSFERENCIAS DEL SECTOR PRIVADO NO FINA	0.00	35,000.00	35,000.00	26,620.00	26,620.00	26,620.00	26,620.00	8,380.00
2806	APORTES Y PARTICIPACIONES DE CAPITAL E INVI	2,362,575.64	123,312.00	2,485,887.64	571,931.73	571,931.73	508,383.76	508,383.76	1,913,955.91
280642000000	COMPETENCIA DE RIEGO Y DRENAJE	2,362,575.64	123,312.00	2,485,887.64	571,931.73	571,931.73	508,383.76	508,383.76	1,913,955.91
3602	FINANCIAMIENTO PUBLICO INTERNO	17,600,241.64	-3,688,864.51	13,911,377.13	435,384.75	435,384.75	435,384.75	435,384.75	13,475,992.38
360201000000	DEL SECTOR PUBLICO FINANCIERO	17,600,241.64	-3,688,864.51	13,911,377.13	435,384.75	435,384.75	435,384.75	435,384.75	13,475,992.38

CÉDULA PRESUPUESTARIA DE INGRESOS

Institución: 0001 GAD PROVINCIAL DE IMBABURA
 Unidad Ejecutora: 0001 GOBIERNO PROVINCIAL DE IMBABURA
 Periodo: Desde Enero al 30 de Septiembre del 2025

Código	Partida	Asignación Inicial	Reformas	Codificado	Devengado Periodo	Devengado Acumulado	Recaudado Periodo	Recaudado Acumulado	Saldo por Devenegar
3701	SALDOS EN CAJA Y BANCOS	22,105,066.48	1,169,218.90	23,274,285.38	0.00	0.00	0.00	0.00	23,274,285.38
370101 000 000	DE FONDOS DEL PRESUPUESTO GENERAL DEL ES	16,901,234.17	770,223.45	17,671,457.62	0.00	0.00	0.00	0.00	17,671,457.62
370199 000.000	OTROS SALDOS	5,203,832.31	398,995.45	5,602,827.76	0.00	0.00	0.00	0.00	5,602,827.76
3801	CUENTAS PENDIENTES POR COBRAR	13,884,831.15	0.00	13,884,831.15	8,115,530.19	8,115,530.19	8,115,530.19	8,115,530.19	5,769,300.96
380101 000 000	DE CUENTAS POR COBRAR	8,769,438.08	0.00	8,769,438.08	5,682,328.33	5,682,328.33	5,682,328.33	5,682,328.33	3,087,109.75
380107 000 000	DE ANTICIPOS POR DEVENGAR COMPRA DE BIENE	518,375.60	0.00	518,375.60	467,706.41	467,706.41	467,706.41	467,706.41	50,669.19
380108.000.000	DE ANTICIPOS POR DEVENGAR CONSTRUCCION D	4,597,017.47	0.00	4,597,017.47	1,965,495.45	1,965,495.45	1,965,495.45	1,965,495.45	2,631,522.02

Totales=> 81,779,682.64 -1,041,204.12 80,738,478.52 30,286,028.45 30,286,028.45 22,360,620.46 22,360,620.46 50,452,450.07



RESUMEN CÉDULA DE GASTOS

Institución: 0001 GAD PROVINCIAL DE IMBABURA
 Unidad Ejecutora: 0001 GOBIERNO PROVINCIAL DE IMBABURA
 Nivel: 2

Período: Desde el 1° de Septiembre al 30 de Septiembre del 2025

Código	Partida	Asignación Inicial	Rebajas	Codificado	Comp. Período	Comp. Acumulado	Devenido Período	Devenido Acumulado	Pago Período	Pago Acumulado	Saldo Compromiso	Saldo por Devengar
5	GASTOS CORRIENTES	7,992,035.04	-382,936.24	7,559,098.80	535,783.86	4,332,648.69	544,492.53	4,236,598.85	536,031.47	4,226,929.07	3,226,450.11	3,322,498.95
51	GASTOS EN PERSONAL	3,905,091.75	201,373.55	4,107,065.30	412,519.58	2,720,749.11	412,519.58	2,720,749.11	404,084.82	2,712,314.35	1,386,316.19	1,386,316.19
53	BIENES Y SERVICIOS DE CONSUMO	1,498,077.14	-141,809.79	1,357,267.35	19,147.24	579,085.81	27,855.91	483,092.32	27,682.21	482,586.14	778,171.54	874,175.03
56	GASTOS FINANCIEROS	1,364,092.15	-499,576.52	864,515.63	26,129.30	225,531.91	26,129.30	225,531.91	26,129.30	225,531.91	638,983.72	638,983.72
57	OTROS GASTOS	224,400.00	69,076.52	293,476.52	6,036.29	216,224.03	6,636.29	216,177.68	6,783.69	215,438.84	77,252.49	77,298.84
58	TRANSFERENCIAS CORRIENTES	848,774.00	-12,000.00	836,774.00	71,351.45	591,047.83	71,351.45	591,047.83	71,351.45	591,047.83	345,726.17	345,726.17
7	GASTOS DE INVERSION	68,751,529.64	-650,613.78	67,900,915.86	2,388,876.14	29,189,183.36	2,111,020.63	14,121,180.76	2,140,851.41	14,087,437.95	38,711,752.50	53,779,735.10
71	GASTOS EN PERSONAL PARA INVERSION	5,746,641.78	67,864.76	5,834,506.54	401,169.86	3,935,571.91	401,169.86	3,935,571.91	401,331.19	3,935,571.91	1,898,934.63	1,898,934.63
73	BIENES Y SERVICIOS DE CONSUMO PARA INVERSION	7,244,776.56	1,218,086.17	8,462,862.73	360,586.36	5,253,296.74	333,153.73	2,453,382.27	327,604.21	2,440,256.93	3,209,565.99	6,009,480.46
75	OBRAS PUBLICAS	54,011,131.50	-3,366,418.50	50,644,713.00	1,301,768.21	18,271,772.87	1,175,416.02	6,458,805.49	1,203,159.99	6,438,188.02	32,372,040.13	44,185,907.51
77	OTROS GASTOS DE INVERSION	46,300.00	3,370.80	49,670.80	3,360.00	43,858.09	0.00	33,077.30	275.00	33,077.30	5,812.71	16,593.50
78	TRANSFERENCIAS PARA INVERSION	1,702,679.80	1,206,482.99	2,909,162.79	321,991.71	1,694,663.75	201,281.02	1,240,343.79	208,481.02	1,240,343.79	1,224,499.04	1,668,919.00
8	GASTOS DE CAPITAL	3,740,152.76	190,305.89	3,930,458.65	68,913.02	3,190,065.84	68,913.02	2,524,442.79	94,679.65	2,523,761.80	740,392.81	1,406,015.86
84	ACTIVOS DE LARGA DURACION	3,647,642.76	162,015.89	3,810,458.65	38,913.02	3,070,005.84	38,913.02	2,404,442.79	64,679.65	2,403,761.80	740,392.81	1,406,015.86
88	TRANSFERENCIAS DE CAPITAL	92,510.00	27,490.00	120,000.00	30,000.00	120,000.00	30,000.00	120,000.00	30,000.00	120,000.00	0.00	0.00
9	APLICACION DEL FINANCIAMIENTO	1,345,965.20	2,040.01	1,348,005.21	36,452.54	305,604.24	36,452.54	305,604.24	36,452.54	305,604.24	1,042,400.97	1,042,400.97
96	AMORTIZACION DE LA DEUDA PUBLICA	1,335,965.20	0.00	1,335,965.20	36,452.54	304,038.24	36,452.54	304,038.24	36,452.54	304,038.24	1,031,926.96	1,031,926.96
97	PASIVO CIRCULANTE	10,000.00	2,040.01	12,040.01	0.00	1,566.00	0.00	1,566.00	0.00	1,566.00	10,474.01	10,474.01
Totales=>		81,779,682.64	-1,041,204.12	80,738,478.52	3,030,025.56	37,017,482.13	2,760,878.72	21,187,826.64	2,808,015.07	21,143,733.06	43,720,996.39	59,550,651.88

Resumen Financiamiento

0	81,779,682.64	-1,041,204.12	80,738,478.52	3,030,025.56	37,017,482.13	2,760,878.72	21,187,826.64	2,808,015.07	21,143,733.06	43,720,996.39	59,550,651.88
---	---------------	---------------	---------------	--------------	---------------	--------------	---------------	--------------	---------------	---------------	---------------



Mgs. Alexandra Palencia C.
 COMPTROLLER GENERAL



Econ. Richard Calderin
 Prefecto De Imbabura

CÉDULA PRESUPUESTARIA DE GASTOS

Institución: 0001 GAD PROVINCIAL DE IMBABURA
 Unidad Ejecutora: 0001 GOBIERNO PROVINCIAL DE IMBABURA
 Período: Desde Enero al 30 de Septiembre del 2025

Código	Partida	Asignación Inicial	Reformas	Codificado	Comp. Período	Comp. Acumulado	Devenido Período	Devenido Acumulado	Pago Período	Pago Acumulado	Saldo Compromiso	Saldo por Devengar
10	SERVICIOS GENERALES	12,427,502.92	-68,223.55	12,359,279.37	8,522,697.43	8,572,697.43	6,731,616.47	6,731,616.47	6,719,111.26	6,719,111.26	3,836,581.84	3,627,862.90
1	DIRECCION DE COOPERACION PARA EL DESARRO	480,308.83	314.00	480,622.83	259,560.93	259,560.93	259,060.88	259,060.88	258,837.28	258,837.28	221,091.90	221,591.95
00	REMUNERACIONES	324,108.83	-14,916.00	309,192.83	203,553.93	203,553.93	203,553.93	203,553.93	203,553.93	203,553.93	105,038.90	105,638.90
000000	REMUNERACIONES	324,108.83	-14,916.00	309,192.83	203,553.93	203,553.93	203,553.93	203,553.93	203,553.93	203,553.93	105,038.90	105,638.90
5101	REMUNERACIONES BASICAS	245,814.00	-14,916.00	230,898.00	160,992.73	160,992.73	160,992.73	160,992.73	160,992.73	160,992.73	69,935.27	69,935.27
10.01.00.0000000	REMUNERACIONES UNIFICADAS	245,814.00	-14,916.00	230,898.00	160,992.73	160,992.73	160,992.73	160,992.73	160,992.73	160,992.73	69,935.27	69,935.27
5102	REMUNERACIONES COMPLEMENTARIAS	27,137.00	0.00	27,137.00	10,640.22	10,640.22	10,640.22	10,640.22	10,640.22	10,640.22	16,496.78	16,496.78
10.01.00.0000000	DECIMOTERCER SUELDO	20,487.00	0.00	20,487.00	4,729.90	4,729.90	4,729.90	4,729.90	4,729.90	4,729.90	15,757.10	15,757.10
10.01.00.0000000	DECIMO CUARTO SUELDO	6,650.00	0.00	6,650.00	5,910.32	5,910.32	5,910.32	5,910.32	5,910.32	5,910.32	739.68	739.68
5105	REMUNERACIONES TEMPORALES	2,000.00	0.00	2,000.00	0.00	0.00	0.00	0.00	0.00	0.00	2,000.00	2,000.00
10.01.00.0000000	SUBROGACION	2,000.00	0.00	2,000.00	0.00	0.00	0.00	0.00	0.00	0.00	2,000.00	2,000.00
5106	APORTES PATRONALES A LA SEGURIDAD SOCIAL	49,127.83	0.00	49,127.83	31,920.98	31,920.98	31,920.98	31,920.98	31,920.98	31,920.98	17,206.85	17,206.85
10.01.00.0000000	APORTE PATRONAL	28,640.83	0.00	28,640.83	20,062.17	20,062.17	20,062.17	20,062.17	20,062.17	20,062.17	8,578.66	8,578.66
10.01.00.0000000	FONDO DE RESERVA	20,487.00	0.00	20,487.00	11,858.81	11,858.81	11,858.81	11,858.81	11,858.81	11,858.81	8,628.19	8,628.19
01	COOPERACION IMBABURA CONSTRUCCION DE	14,000.00	8,500.00	22,500.00	0.00	0.00	0.00	0.00	0.00	0.00	22,500.00	22,500.00
171005	COOPERACION IMBABURA CI CONSTRUCC	14,000.00	8,500.00	22,500.00	0.00	0.00	0.00	0.00	0.00	0.00	22,500.00	22,500.00
5801	TRANSFERNENCIAS CORRIENTES AL SECTOR PUBL	11,000.00	11,500.00	22,500.00	0.00	0.00	0.00	0.00	0.00	0.00	22,500.00	22,500.00
10.01.01.171005	GOBIERNOS AUTONOMICOS DESCENTRALIZADOS	11,000.00	11,500.00	22,500.00	0.00	0.00	0.00	0.00	0.00	0.00	22,500.00	22,500.00
7302	SERVICIOS GENERALES	3,000.00	-3,000.00	0.00	0.00	0.00	0.00	0.00	0.00	0.00	0.00	0.00
10.01.01.171005	EVENTOS PUBLICOS PROMOCIONALES	3,000.00	-3,000.00	0.00	0.00	0.00	0.00	0.00	0.00	0.00	0.00	0.00
02	CONTIGO MAS GEOPARQUE IMBABURA FORTA	142,200.00	6,760.00	148,960.00	56,007.00	56,007.00	55,506.95	55,506.95	55,280.35	55,280.35	92,953.00	93,453.05
171006	FORTALECIMIENTO DEL PROYECTO CONTI	18,700.00	19,310.00	38,010.00	32,980.00	32,980.00	32,679.95	32,679.95	32,679.95	32,679.95	5,030.00	5,330.05
5302	SERVICIOS GENERALES	2,000.00	0.00	2,000.00	2,000.00	2,000.00	1,699.95	1,699.95	1,699.95	1,699.95	0.00	300.05
10.01.02.171006	MIEMBRECIAS	2,000.00	0.00	2,000.00	2,000.00	2,000.00	1,699.95	1,699.95	1,699.95	1,699.95	0.00	300.05
5308	BIENES DE USO Y CONSUMO CORRIENTE	16,700.00	-11,690.00	5,010.00	0.00	0.00	0.00	0.00	0.00	0.00	5,010.00	5,010.00
10.01.02.171006	MATERIALES DE IMPRESION, FOTOGRAFIA, REPRO	16,700.00	-11,690.00	5,010.00	0.00	0.00	0.00	0.00	0.00	0.00	5,010.00	5,010.00
7302	SERVICIOS GENERALES	0.00	31,000.00	31,000.00	30,980.00	30,980.00	30,980.00	30,980.00	30,980.00	30,980.00	20.00	20.00
10.01.02.171006	ESPECTACULOS CULTURALES Y SOCIALES	0.00	31,000.00	31,000.00	30,980.00	30,980.00	30,980.00	30,980.00	30,980.00	30,980.00	20.00	20.00
171007	FORTALECIMIENTO DEL PROYECTO CONE	62,200.00	-11,820.00	60,880.00	12,777.00	12,777.00	12,777.00	12,777.00	12,553.40	12,553.40	48,103.00	48,103.00
5306	CONTRATACIONES DE ESTUDIOS E INVESTIGACION	39,200.00	-36,200.00	4,000.00	0.00	0.00	0.00	0.00	0.00	0.00	4,000.00	4,000.00
10.01.02.171007	CONSULTORIA, ASESORIA E INVESTIGACION ESPECI	39,200.00	-36,200.00	4,000.00	0.00	0.00	0.00	0.00	0.00	0.00	4,000.00	4,000.00
7302	SERVICIOS GENERALES	5,000.00	33,360.00	38,360.00	0.00	0.00	0.00	0.00	0.00	0.00	38,360.00	38,360.00



CÉDULA PRESUPUESTARIA DE GASTOS

Institución: 0001 GAD PROVINCIAL DE IMBABURA
 Unidad Ejecutora: 0001 GOBIERNO PROVINCIAL DE IMBABURA
 Periodo: Desde Enero al 30 de Septiembre del 2025

Código	Partida	Asignación Inicial	Reformas	Coficiado	Comp Período	Comp Acumulado	Devenido Prolado	Devenido Acumulado	Pago Período	Pago Acumulado	Saldo Contingencia	Saldo por Devengar
10 01 02 17 1007 730249 000	EVENTOS PUBLICOS PROMOCIONALES	5,000.00	33,380.00	36,380.00	0.00	0.00	0.00	0.00	0.00	0.00	36,380.00	36,380.00
7308	BIENES DE USO Y CONSUMO DE INVERSION	18,500.00	0.00	18,500.00	12,777.00	12,777.00	12,777.00	12,777.00	12,553.40	12,553.40	5,723.00	5,723.00
10 01 02 17 1007 730807 000	MATERIALES DE IMPRESION, FOTOGRAFIA, REPROC	18,500.00	0.00	18,500.00	12,777.00	12,777.00	12,777.00	12,777.00	12,553.40	12,553.40	5,723.00	5,723.00
171008	FORTALECIMIENTO DEL PROYECTO GEOP	60,800.00	-10,730.00	50,070.00	10,250.00	10,250.00	10,050.00	10,050.00	10,050.00	10,050.00	39,820.00	40,020.00
5306	CONTRATACIONES DE ESTUDIOS E INVESTIGACION	41,000.00	-1,180.00	39,820.00	0.00	0.00	0.00	0.00	0.00	0.00	39,820.00	39,820.00
10 01 02 17 1008 530601 000	CONSULTORIA ASESORIA E INVESTIGACION ESPECI	41,000.00	-1,180.00	39,820.00	0.00	0.00	0.00	0.00	0.00	0.00	39,820.00	39,820.00
5308	BIENES DE USO Y CONSUMO CORRIENTE	14,000.00	0.00	14,000.00	0.00	0.00	0.00	0.00	0.00	0.00	0.00	0.00
10 01 02 17 1008 530807 000	MATERIALES DE IMPRESION, FOTOGRAFIA, REPROC	14,000.00	0.00	14,000.00	0.00	0.00	0.00	0.00	0.00	0.00	0.00	0.00
7302	SERVICIOS GENERALES	5,500.00	-5,500.00	0.00	0.00	0.00	0.00	0.00	0.00	0.00	0.00	0.00
10 01 02 17 1008 730249 000	EVENTOS PUBLICOS PROMOCIONALES	5,500.00	-5,500.00	0.00	0.00	0.00	0.00	0.00	0.00	0.00	0.00	0.00
7304	INSTALACION, MANTENIMIENTO Y REPARACION	300.00	-50.00	250.00	250.00	250.00	50.00	50.00	50.00	50.00	0.00	200.00
10 01 02 17 1008 730404 000	MADURNARIAS Y EQUIPOS	300.00	-50.00	250.00	250.00	250.00	50.00	50.00	50.00	50.00	0.00	200.00
7401	TRANSFERENCIAS PARA INVERSION AL SECTOR PL	0.00	10,000.00	10,000.00	10,000.00	10,000.00	10,000.00	10,000.00	10,000.00	10,000.00	0.00	0.00
10 01 02 17 1008 740104 000	GOBIERNOS AUTONOMOS DESCENTRALIZADOS	0.00	10,000.00	10,000.00	10,000.00	10,000.00	10,000.00	10,000.00	10,000.00	10,000.00	0.00	0.00
2	DIRECCION GENERAL DE PLANIFICACION	529,904.34	165,531.09	695,435.43	391,208.14	391,208.14	331,237.00	331,237.00	322,802.24	322,802.24	304,230.29	364,201.43
00	REMUNERACIONES	432,827.34	0.00	432,827.34	288,131.04	288,131.04	288,131.04	288,131.04	279,696.28	279,696.28	144,696.30	144,696.30
000000	REMUNERACIONES BASICAS	327,960.00	0.00	327,960.00	196,588.70	196,588.70	196,588.70	196,588.70	190,153.94	190,153.94	89,147.97	89,147.97
5101	REMUNERACIONES UNIFICADAS	27,330.00	-40,223.33	-12,893.33	288,131.04	288,131.04	288,131.04	288,131.04	279,696.28	279,696.28	144,696.30	144,696.30
5102	REMUNERACIONES COMPLEMENTARIAS	36,830.00	0.00	36,830.00	14,643.37	14,643.37	14,643.37	14,643.37	14,643.37	14,643.37	22,186.63	22,186.63
10 02 00 000000 510203 000	DECIMO QUARTO SUELDO	27,330.00	0.00	27,330.00	5,913.97	5,913.97	5,913.97	5,913.97	5,913.97	5,913.97	21,416.03	21,416.03
10 02 00 000000 510204 000	SEGURO VIGILANCIA	9,500.00	0.00	9,500.00	8,729.40	8,729.40	8,729.40	8,729.40	8,729.40	8,729.40	770.60	770.60
10 02 00 000000 510205 000	SEGURO VIGILANCIA	2,500.00	40,223.33	42,723.33	29,902.67	29,902.67	29,902.67	29,902.67	29,902.67	29,902.67	12,820.66	12,820.66
10 02 00 000000 510210 000	SERVICIOS PERSONALES POR CONTRATO	2,500.00	39,212.33	41,712.33	27,900.67	27,900.67	27,900.67	27,900.67	27,900.67	27,900.67	10,311.66	10,311.66
10 02 00 000000 510212 000	ENCARGOS	2,500.00	0.00	2,500.00	0.00	0.00	0.00	0.00	0.00	0.00	2,500.00	2,500.00
10 02 00 000000 510213 000	ENCARGOS	0.00	2,011.00	2,011.00	2,002.00	2,002.00	2,002.00	2,002.00	2,002.00	2,002.00	9.00	9.00
10 02 00 000000 510214 000	APORTES PATRONALES A LA SEGURIDAD SOCIAL	62,537.34	0.00	62,537.34	44,996.30	44,996.30	44,996.30	44,996.30	44,996.30	44,996.30	20,541.04	20,541.04
10 02 00 000000 510215 000	APORTE PATRONAL	38,207.34	0.00	38,207.34	26,628.88	26,628.88	26,628.88	26,628.88	26,628.88	26,628.88	11,578.46	11,578.46
10 02 00 000000 510216 000	FONDO DE RESERVA	27,330.00	0.00	27,330.00	18,367.42	18,367.42	18,367.42	18,367.42	18,367.42	18,367.42	8,967.58	8,967.58
01	GESTION DEL SISTEMA DE PARTICIPACION CIUL	69,580.00	88,360.09	157,940.09	37,105.96	37,105.96	37,105.96	37,105.96	37,105.96	37,105.96	121,864.13	121,864.13
141006	FORTALECIMIENTO DEL SISTEMA PROVINC	69,580.00	-5,290.00	64,290.00	30,849.91	30,849.91	30,849.91	30,849.91	30,849.91	30,849.91	33,440.09	33,440.09
5302	SERVICIOS GENERALES	37,080.00	0.00	37,080.00	30,849.91	30,849.91	30,849.91	30,849.91	30,849.91	30,849.91	6,230.09	6,230.09



CÉDULA PRESUPUESTARIA DE GASTOS

Institución: 0001 GAD PROVINCIAL DE IMBABURA

Unidad Ejecutora: 0001 GOBIERNO PROVINCIAL DE IMBABURA

Periodo: Desde Enero al 30 de Septiembre del 2025

Código	Partida	Asignación Inicial	Reformas	Codificado	Cump. Perfecho	Cump. Acumulado	Devenido Perfecho	Devenido Acumulado	Pago Perfecho	Pago Acumulado	Saldo Compromiso	Saldo por Devengar
14 1029	ELABORACION DE ESTUDIOS DE ORDENAM	2,000.00	-1,859.00	141.00	0.00	0.00	0.00	0.00	0.00	0.00	141.00	141.00
5302	SERVICIOS GENERALES	2,000.00	-2,000.00	0.00	0.00	0.00	0.00	0.00	0.00	0.00	0.00	0.00
10 02 03 141029 530235 000	SERVICIO DE ALIMENTACION	2,000.00	-2,000.00	0.00	0.00	0.00	0.00	0.00	0.00	0.00	0.00	0.00
5304	INSTALACION, MANTENIMIENTO Y REPARACION	0.00	141.00	141.00	0.00	0.00	0.00	0.00	0.00	0.00	141.00	141.00
10 02 03 141029 530404 000	MAQUINARIAS Y EQUIPOS	0.00	141.00	141.00	0.00	0.00	0.00	0.00	0.00	0.00	141.00	141.00
141030	FORTALECIMIENTO DEL SISTEMA DE INFOI	0.00	60,000.00	60,000.00	59,971.14	59,971.14	0.00	0.00	0.00	0.00	28.86	60,000.00
7308	CONTRATACIONES DE ESTUDIOS E INVESTIGACION	0.00	60,000.00	60,000.00	59,971.14	59,971.14	0.00	0.00	0.00	0.00	28.86	60,000.00
10 02 03 141030 730801 000	CONSULTORIA, ASESORIA E INVESTIGACION ESPECI	0.00	60,000.00	60,000.00	59,971.14	59,971.14	0.00	0.00	0.00	0.00	28.86	60,000.00
3	PROCURADURIA SINDICA	183,853.20	0.00	183,853.20	117,582.29	117,582.29	117,582.29	117,582.29	117,582.29	117,582.29	66,270.91	66,270.91
00	REMUNERACIONES	179,853.20	0.00	179,853.20	117,582.29	117,582.29	117,582.29	117,582.29	117,582.29	117,582.29	62,270.91	62,270.91
000000	REMUNERACIONES BASICAS	179,853.20	0.00	179,853.20	117,582.29	117,582.29	117,582.29	117,582.29	117,582.29	117,582.29	62,270.91	62,270.91
5101	REMUNERACIONES BASICAS	135,624.00	-35,952.00	99,672.00	70,170.00	70,170.00	70,170.00	70,170.00	70,170.00	70,170.00	29,502.00	29,502.00
10 03 03 510101 510105 000	REMUNERACIONES UNIFICADAS	135,624.00	-35,952.00	99,672.00	70,170.00	70,170.00	70,170.00	70,170.00	70,170.00	70,170.00	29,502.00	29,502.00
5102	REMUNERACIONES COMPLEMENTARIAS	14,027.00	0.00	14,027.00	4,511.37	4,511.37	4,511.37	4,511.37	4,511.37	4,511.37	10,115.63	10,115.63
10 03 03 510203 000	DECIMOQUARTO SUELDO	11,302.00	0.00	11,302.00	1,530.77	1,530.77	1,530.77	1,530.77	1,530.77	1,530.77	9,771.23	9,771.23
10 03 03 510204 000	DECIMOQUINTO SUELDO	3,325.00	0.00	3,325.00	2,980.60	2,980.60	2,980.60	2,980.60	2,980.60	2,980.60	344.40	344.40
5105	REMUNERACIONES TEMPORALES	2,500.00	35,952.00	38,452.00	24,448.40	24,448.40	24,448.40	24,448.40	24,448.40	24,448.40	14,003.60	14,003.60
10 03 03 510501 000	SERVICIOS PERSONALES POR CONTRATO	0.00	35,952.00	35,952.00	23,895.60	23,895.60	23,895.60	23,895.60	23,895.60	23,895.60	12,056.40	12,056.40
5106	SUBROGACION	2,500.00	0.00	2,500.00	552.80	552.80	552.80	552.80	552.80	552.80	1,947.20	1,947.20
10 03 03 510600 510601 000	ALTAJES PATRONALES A LA SEGURIDAD SOCIAL	27,102.20	0.00	27,102.20	18,452.52	18,452.52	18,452.52	18,452.52	18,452.52	18,452.52	8,649.68	8,649.68
5108	AFORTE PATRONAL	15,800.20	0.00	15,800.20	11,028.82	11,028.82	11,028.82	11,028.82	11,028.82	11,028.82	4,771.38	4,771.38
10 03 03 510801 000	FONDO DE RESERVA	11,302.00	0.00	11,302.00	7,423.70	7,423.70	7,423.70	7,423.70	7,423.70	7,423.70	3,878.30	3,878.30
11	GESTION OPERATIVA INSTITUCIONAL	4,000.00	0.00	4,000.00	0.00	0.00	0.00	0.00	0.00	0.00	4,000.00	4,000.00
2100	FORTALECIMIENTO DE LA ASESORIA JURID	4,000.00	0.00	4,000.00	0.00	0.00	0.00	0.00	0.00	0.00	4,000.00	4,000.00
5306	CONTRATACIONES DE ESTUDIOS E INVESTIGACION	4,000.00	0.00	4,000.00	0.00	0.00	0.00	0.00	0.00	0.00	4,000.00	4,000.00
10 03 01 2100 530608 000	HONORARIOS POR CONTRATOS CIVILES DE SERVICI	4,000.00	0.00	4,000.00	0.00	0.00	0.00	0.00	0.00	0.00	4,000.00	4,000.00
4	DIRECCION DE COMUNICACION ESTRATEGICA	615,445.09	-12,067.00	603,378.09	299,566.37	299,566.37	253,258.00	253,258.00	253,258.00	253,258.00	303,811.65	303,811.65
00	REMUNERACIONES	225,127.02	0.00	225,127.02	151,141.70	151,141.70	151,141.70	151,141.70	151,141.70	151,141.70	73,985.32	73,985.32
000000	REMUNERACIONES BASICAS	225,127.02	0.00	225,127.02	151,141.70	151,141.70	151,141.70	151,141.70	151,141.70	151,141.70	73,985.32	73,985.32
5101	REMUNERACIONES BASICAS	169,056.00	-30,416.00	138,640.00	101,435.19	101,435.19	101,435.19	101,435.19	101,435.19	101,435.19	37,204.81	37,204.81
10 04 03 510100 510105 000	REMUNERACIONES UNIFICADAS	169,056.00	-30,416.00	138,640.00	101,435.19	101,435.19	101,435.19	101,435.19	101,435.19	101,435.19	37,204.81	37,204.81
5102	REMUNERACIONES COMPLEMENTARIAS	19,788.00	0.00	19,788.00	5,978.30	5,978.30	5,978.30	5,978.30	5,978.30	5,978.30	13,809.70	13,809.70

CÉDULA PRESUPUESTARIA DE GASTOS

Institución: 0001 GAD PROVINCIAL DE IMBABURA
 Unidad Ejecutora: 0001 GOBIERNO PROVINCIAL DE IMBABURA
 Período: Desde Enero al 30 de Septiembre del 2025

Código	Partida	Asignación Inicial	Reformas	Cofinanciado	Comp. Pzido	Comp. Acumulado	Devengado Período	Devengado Acumulado	Pago Período	Pago Acumulado	Saldo Compromiso	Saldo por Devengar
10 04 00 000000 510504 000 10 01 04 000 99999999 000	DECIMOTERCER SUELDOS	14,088.00	0.00	14,088.00	355.28	355.28	5,623.02	5,623.02	5,623.02	355.28	13,732.72	76.98
10 04 00 000000 510504 000 10 01 04 000 99999999 000	DECIMOCUARTO SUELDOS	5,700.00	0.00	5,700.00	5,623.02	5,623.02	21,369.27	21,369.27	21,369.27	21,369.27	11,546.73	11,546.73
10 04 00 000000 510510 000 10 01 04 000 99999999 000	SERVICIOS PERSONALES POR CONTRATO	2,500.00	30,416.00	32,916.00	21,469.27	20,790.00	20,790.00	20,790.00	20,790.00	20,790.00	6,930.00	6,930.00
10 04 00 000000 510512 000 10 01 04 000 99999999 000	SUBROGACION	2,500.00	27,720.00	21,200.00	0.00	0.00	0.00	0.00	0.00	0.00	2,500.00	2,500.00
10 04 00 000000 510513 000 10 01 04 000 99999999 000	ENCARGOS	0.00	2,698.00	2,698.00	579.27	579.27	579.27	579.27	579.27	579.27	2,116.73	2,116.73
10 04 00 000000 510601 000 10 01 04 000 99999999 000	APORTES PATRONALES A LA SEGURIDAD SOCIAL	33,783.02	0.00	33,783.02	22,358.94	22,358.94	14,585.89	14,585.89	14,585.89	14,585.89	5,109.13	5,109.13
10 04 00 000000 510601 000 10 01 04 000 99999999 000	APORTE PATRONAL	19,666.02	0.00	19,666.02	14,585.89	14,585.89	7,773.05	7,773.05	7,773.05	7,773.05	6,314.95	6,314.95
10 04 00 000000 510602 000 10 01 04 000 99999999 000	FONDO DE RESERVA	14,088.00	0.00	14,088.00	7,773.05	7,773.05	102,116.90	102,116.90	102,116.90	102,116.90	220,826.33	278,134.10
01 GESTION INSTITUCIONAL PARA LA OPERACION		390,318.00	-12,067.00	378,251.00	148,424.67	148,424.67	96,524.30	96,524.30	96,524.30	96,524.30	209,379.35	247,298.20
221003 FORTALECIMIENTO DE LA GESTION INSTITUCIONAL		291,343.00	92,479.50	343,822.50	134,443.15	134,443.15	96,524.30	96,524.30	96,524.30	96,524.30	22,446.50	22,446.50
5302 SERVICIOS GENERALES		291,343.00	92,479.50	343,822.50	134,443.15	134,443.15	96,524.30	96,524.30	96,524.30	96,524.30	22,446.50	22,446.50
10 04 01 221003 530204 000 10 01 04 000 99999999 000	IMPRESION, REPRODUCCION Y PUBLICACION	0.00	22,446.50	22,446.50	0.00	0.00	0.00	0.00	0.00	0.00	186,932.85	274,851.70
10 04 01 221003 530207 000 10 01 04 000 99999999 000	DIFUSION, INFORMACION Y PUBLICIDAD	291,343.00	30,033.00	321,376.00	134,443.15	134,443.15	96,524.30	96,524.30	96,524.30	96,524.30	19,475.00	19,475.00
221004 IMPLEMENTACION DE EQUIPAMIENTO TECNOLOGICO		19,475.00	0.00	19,475.00	0.00	0.00	0.00	0.00	0.00	0.00	2,480.00	2,480.00
5308 BIENES DE USO Y CONSUMO CORRIENTES		2,480.00	0.00	2,480.00	0.00	0.00	0.00	0.00	0.00	0.00	0.00	0.00
10 04 01 221004 530804 000 10 01 04 000 99999999 000	MATERIALES DE OFICINA	320.00	0.00	320.00	0.00	0.00	0.00	0.00	0.00	0.00	320.00	320.00
10 04 01 221004 530813 000 10 01 04 000 99999999 000	REPLUSTOS Y ACCESORIOS	2,060.00	0.00	2,060.00	0.00	0.00	0.00	0.00	0.00	0.00	2,060.00	2,060.00
10 04 01 221004 530824 000 10 01 04 000 99999999 000	INSUMOS, BIENES Y MATERIALES PARA PRODUCCION	100.00	0.00	100.00	0.00	0.00	0.00	0.00	0.00	0.00	100.00	100.00
5314 BIENES MUEBLES NO DEPRECIABLES		45.00	0.00	45.00	0.00	0.00	0.00	0.00	0.00	0.00	45.00	45.00
10 04 01 221004 531404 000 10 01 04 000 99999999 000	MAQUINARIAS Y EQUIPOS	45.00	0.00	45.00	0.00	0.00	0.00	0.00	0.00	0.00	45.00	45.00
8401 BIENES MUEBLES		16,950.00	0.00	16,950.00	0.00	0.00	0.00	0.00	0.00	0.00	16,950.00	16,950.00
10 04 01 221004 840104 000 10 01 04 000 99999999 000	MAQUINARIAS Y EQUIPOS	16,950.00	0.00	16,950.00	0.00	0.00	0.00	0.00	0.00	0.00	16,950.00	16,950.00
221005 FORTALECIMIENTO DE LA IMAGEN INSTITUCIONAL		79,500.00	-64,546.50	14,953.50	13,981.52	13,981.52	5,592.60	5,592.60	5,592.60	5,592.60	971.98	9,360.90
5302 SERVICIOS GENERALES		79,500.00	-64,546.50	14,953.50	13,981.52	13,981.52	5,592.60	5,592.60	5,592.60	5,592.60	971.98	9,360.90
10 04 01 221005 530207 000 10 01 04 000 99999999 000	DIFUSION, INFORMACION Y PUBLICIDAD	8,232,070.66	-249,193.49	7,982,877.17	6,026,213.77	6,026,213.77	4,438,691.49	4,438,691.49	4,438,691.49	4,438,691.49	1,956,613.40	3,544,135.68
5 DIRECCION GENERAL ADMINISTRATIVA		1,538,046.00	216,289.55	1,754,335.55	1,152,786.33	1,152,786.33	1,152,786.33	1,152,786.33	1,152,786.33	1,152,786.33	601,549.22	601,549.22
00 REMUNERACIONES		1,538,046.00	216,289.55	1,754,335.55	1,152,786.33	1,152,786.33	1,152,786.33	1,152,786.33	1,152,786.33	1,152,786.33	601,549.22	601,549.22
000000 REMUNERACIONES		805,541.00	-39,701.45	766,841.55	550,205.39	550,205.39	550,205.39	550,205.39	550,205.39	550,205.39	216,636.16	216,636.16
5101 REMUNERACIONES BASICAS		508,347.80	-39,701.45	468,646.35	337,825.00	337,825.00	337,825.00	337,825.00	337,825.00	337,825.00	131,060.55	131,060.55
10 05 00 000000 510105 000 10 01 04 000 99999999 000	REMUNERACIONES UNIFICADAS	508,347.80	-39,701.45	468,646.35	337,825.00	337,825.00	337,825.00	337,825.00	337,825.00	337,825.00	131,060.55	131,060.55
10 05 00 000000 510106 000 10 01 04 000 99999999 000	SALARIOS UNIFICADOS	297,950.00	0.00	297,950.00	212,380.39	212,380.39	212,380.39	212,380.39	212,380.39	212,380.39	85,575.61	85,575.61



CÉDULA PRESUPUESTARIA DE GASTOS

Institución: 0001 GAD PROVINCIAL DE IMBABURA

Unidad Ejecutora: 0001 GOBIERNO PROVINCIAL DE IMBABURA

Período: Desde Enero al 30 de Septiembre del 2025

Código	Partida	Asignación Inicial	Retornos	Codificada	Comp. Período	Comp. Acumulado	Devenido Período	Devenido Acumulado	Pago Período	Pago Acumulado	Saldo Compromiso	Saldo por Devengar
10 05 00 000000 510203 000 10 01 04 000 99999999 000	5102-REMUNERACIONES COMPLEMENTARIAS	99,038.00	0.00	99,038.00	40,042.05	40,042.05	40,042.05	40,042.05	40,042.05	40,042.05	58,995.95	58,995.95
10 05 00 000000 510204 000 10 01 04 000 99999999 000	DECIMO TERCER SUELDO	87,213.00	0.00	87,213.00	11,116.00	11,116.00	11,116.00	11,116.00	11,116.00	11,116.00	58,097.00	58,097.00
10 05 00 000000 510301 000 10 01 04 000 99999999 000	DECIMO CUARTO SUELDO	31,825.00	0.00	31,825.00	28,926.05	28,926.05	28,926.05	28,926.05	28,926.05	28,926.05	2,898.95	2,898.95
10 05 00 000000 510304 000 10 01 04 000 99999999 000	REMUNERACIONES COMPENSATORIAS	49,896.00	0.00	49,896.00	30,478.50	30,478.50	30,478.50	30,478.50	30,478.50	30,478.50	19,417.50	19,417.50
10 05 00 000000 510305 000 10 01 04 000 99999999 000	COMPENSACION POR TRANSPORTE	5,544.00	0.00	5,544.00	3,296.50	3,296.50	3,296.50	3,296.50	3,296.50	3,296.50	2,247.50	2,247.50
10 05 00 000000 510306 000 10 01 04 000 99999999 000	ALIMENTACION	44,352.00	0.00	44,352.00	27,182.00	27,182.00	27,182.00	27,182.00	27,182.00	27,182.00	17,170.00	17,170.00
10 05 00 000000 510401 000 10 01 04 000 99999999 000	SUBSIDIOS	13,365.00	0.00	13,365.00	8,469.59	8,469.59	8,469.59	8,469.59	8,469.59	8,469.59	4,895.41	4,895.41
10 05 00 000000 510408 000 10 01 04 000 99999999 000	POR CARGAS FAMILIARES	4,275.00	0.00	4,275.00	2,669.44	2,669.44	2,669.44	2,669.44	2,669.44	2,669.44	1,605.56	1,605.56
10 05 00 000000 510501 000 10 01 04 000 99999999 000	SUBSIDIO DE ANTIGUEDAD	9,090.00	0.00	9,090.00	5,800.15	5,800.15	5,800.15	5,800.15	5,800.15	5,800.15	3,289.85	3,289.85
10 05 00 000000 510502 000 10 01 04 000 99999999 000	REMUNERACIONES TEMPORALES	35,300.00	0.00	35,300.00	54,175.60	54,175.60	54,175.60	54,175.60	54,175.60	54,175.60	32,115.40	32,115.40
10 05 00 000000 510503 000 10 01 04 000 99999999 000	HORAS EXTRAORDINARIAS Y SUPLEMENTARIAS	20,000.00	0.00	20,000.00	11,310.78	11,310.78	11,310.78	11,310.78	11,310.78	11,310.78	8,689.22	8,689.22
10 05 00 000000 510512 000 10 01 04 000 99999999 000	SERVICIOS PERSONALES POR CONTRATO	0.00	0.00	0.00	35,359.00	35,359.00	35,359.00	35,359.00	35,359.00	35,359.00	15,407.00	15,407.00
10 05 00 000000 510513 000 10 01 04 000 99999999 000	SUBROGACION	3,000.00	0.00	3,000.00	534.37	534.37	534.37	534.37	534.37	534.37	2,465.63	2,465.63
10 05 00 000000 510514 000 10 01 04 000 99999999 000	CARGOS	12,300.00	135.00	12,435.00	6,971.45	6,971.45	6,971.45	6,971.45	6,971.45	6,971.45	5,483.55	5,483.55
10 05 00 000000 510601 000 10 01 04 000 99999999 000	APORTES PATRONALES A LA SEGURIDAD SOCIAL	162,006.00	0.00	162,006.00	116,806.03	116,806.03	116,806.03	116,806.03	116,806.03	116,806.03	45,859.97	45,859.97
10 05 00 000000 510602 000 10 01 04 000 99999999 000	APORTE PATRONAL	95,453.00	0.00	95,453.00	70,209.97	70,209.97	70,209.97	70,209.97	70,209.97	70,209.97	25,243.03	25,243.03
10 05 00 000000 510603 000 10 01 04 000 99999999 000	FONDO DE RESERVA	67,213.00	0.00	67,213.00	46,596.06	46,596.06	46,596.06	46,596.06	46,596.06	46,596.06	20,616.94	20,616.94
10 05 00 000000 510702 000 10 01 04 000 99999999 000	INDENIZACIONES	371,428.00	205,000.00	576,228.00	352,609.17	352,609.17	352,609.17	352,609.17	352,609.17	352,609.17	223,628.83	223,628.83
10 05 00 000000 510703 000 10 01 04 000 99999999 000	SUPERACION DE PUESTO	5,000.00	0.00	5,000.00	0.00	0.00	0.00	0.00	0.00	0.00	5,000.00	5,000.00
10 05 00 000000 510704 000 10 01 04 000 99999999 000	COMPENSACION POR DESHUCHO	338,806.00	0.00	338,806.00	194,700.00	194,700.00	194,700.00	194,700.00	194,700.00	194,700.00	144,108.00	144,108.00
10 05 00 000000 510705 000 10 01 04 000 99999999 000	BENEFICIO POR JUBILACION	27,430.00	0.00	27,430.00	13,039.56	13,039.56	13,039.56	13,039.56	13,039.56	13,039.56	14,390.44	14,390.44
10 05 00 000000 510706 000 10 01 04 000 99999999 000	COMPENSACION POR VACACIONES NO GOZADAS P	6,693,974.66	-465,483.04	6,228,491.62	4,873,427.44	4,873,427.44	4,873,427.44	4,873,427.44	4,873,427.44	4,873,427.44	3,282,891.71	3,282,891.71
10 05 00 000000 510707 000 10 01 04 000 99999999 000	GESTION INSTITUCIONAL PARA LA OPERACION	3,315,444.54	-133,335.55	3,182,108.99	2,157,080.75	2,157,080.75	2,157,080.75	2,157,080.75	2,157,080.75	2,157,080.75	1,025,028.24	1,025,028.24
10 05 00 000000 510708 000 10 01 04 000 99999999 000	ADQUISICION DE BIENES Y SERVICIOS	70,068.00	-5,678.00	64,390.00	30,525.64	30,525.64	30,525.64	30,525.64	30,525.64	30,525.64	33,864.36	33,864.36
10 05 00 000000 510709 000 10 01 04 000 99999999 000	SERVICIOS BASICOS	70,068.00	-5,678.00	64,390.00	30,525.64	30,525.64	30,525.64	30,525.64	30,525.64	30,525.64	33,864.36	33,864.36
10 05 00 000000 510710 000 10 01 04 000 99999999 000	TELECOMUNICACIONES	1,081,419.41	-51,278.30	1,030,141.11	974,313.77	974,313.77	974,313.77	974,313.77	974,313.77	974,313.77	55,827.64	55,827.64
10 05 00 000000 510711 000 10 01 04 000 99999999 000	SERVICIOS GENERALES	1,081,419.41	-51,278.30	1,030,141.11	974,313.77	974,313.77	974,313.77	974,313.77	974,313.77	974,313.77	55,827.64	55,827.64
10 05 00 000000 510712 000 10 01 04 000 99999999 000	COMBUSTIBLES	566,310.58	173,609.76	739,920.35	475,434.11	475,434.11	475,434.11	475,434.11	475,434.11	475,434.11	264,466.24	264,466.24
10 05 00 000000 510713 000 10 01 04 000 99999999 000	INSTALACION, MANTENIMIENTO Y REPARACION	282,120.54	114,300.81	396,421.35	223,063.30	223,063.30	223,063.30	223,063.30	223,063.30	223,063.30	173,342.05	173,342.05
10 05 00 000000 510714 000 10 01 04 000 99999999 000	MADURNARIAS Y EQUIPOS	284,166.05	59,309.95	343,476.00	252,350.81	252,350.81	252,350.81	252,350.81	252,350.81	252,350.81	91,144.19	91,144.19
10 05 00 000000 510715 000 10 01 04 000 99999999 000	VEHICULOS	0.00	100,000.00	100,000.00	0.00	0.00	0.00	0.00	0.00	0.00	100,000.00	100,000.00
10 05 00 000000 510716 000 10 01 04 000 99999999 000	ADORNAMIENTOS DE BIENES	0.00	100,000.00	100,000.00	0.00	0.00	0.00	0.00	0.00	0.00	100,000.00	100,000.00



CÉDULA PRESUPUESTARIA DE GASTOS

Institución: 0001 GAD PROVINCIAL DE IMBABURA
 Unidad Ejecutora: 0001 GOBIERNO PROVINCIAL DE IMBABURA
 Periodo: Desde Enero al 30 de Septiembre del 2025

Código	Partida	Asignación Inicial	Reformas	Cuántico	Comp. Periodo	Comp. Acumulado	Devenido Periodo	Devenido Acumulado	Pago Periodo	Pago Acumulado	Saldo Compromiso	Saldo por Devengar
10.05.01.311005.730803.000.10.01.04.000.99999999.000	VEHICULOS (APRENDIZAJE)	0.00	160,000.00	100,000.00	0.00	0.00	0.00	0.00	0.00	0.00	100,000.00	100,000.00
7308 BIENES DE USO Y CONSUMO DE INVERSION		904,511.54	147,950.19	1,052,461.73	636,309.14	636,309.14	636,309.14	636,309.14	634,941.69	634,941.69	416,152.59	416,152.59
10.05.01.311005.730803.000.10.01.04.000.99999999.000	LUBRICANTES	70,000.00	49,611.00	118,611.00	49,627.96	49,627.96	49,627.96	49,627.96	49,627.96	49,627.96	70,083.04	70,083.04
10.05.01.311005.730813.000.10.01.04.000.99999999.000	REFUELOS Y ACCESORIOS	634,511.54	98,339.19	932,850.73	586,781.18	586,781.18	586,781.18	586,781.18	585,413.73	585,413.73	346,069.55	346,069.55
7401 IMPUESTOS, TASAS Y CONTRIBUCIONES		40,000.00	4,095.80	44,095.80	40,498.09	40,498.09	40,498.09	40,498.09	33,077.30	33,077.30	3,597.71	11,018.50
10.05.01.311005.740102.000.10.01.04.000.99999999.000	TASAS GENERALES IMPUESTOS CONTRIBUCIONES	40,000.00	4,095.80	44,095.80	40,498.09	40,498.09	40,498.09	40,498.09	33,077.30	33,077.30	3,597.71	11,018.50
8401 BIENES MUEBLES		653,135.00	-502,005.00	151,130.00	0.00	0.00	0.00	0.00	0.00	0.00	151,130.00	151,130.00
10.05.01.311005.840104.000.10.01.04.000.99999999.000	MAQUINARIAS Y EQUIPOS	616,135.00	-602,535.00	13,600.00	0.00	0.00	0.00	0.00	0.00	0.00	13,600.00	13,600.00
10.05.01.311005.840104.000.10.01.04.000.99999999.000	VEHICULOS	7,000.00	50,500.00	57,500.00	0.00	0.00	0.00	0.00	0.00	0.00	57,500.00	57,500.00
10.05.01.311005.840104.000.10.01.04.000.99999999.000	HEPARAMENTAS	30,000.00	0.00	30,000.00	0.00	0.00	0.00	0.00	0.00	0.00	30,000.00	30,000.00
10.05.01.311005.840111.000.10.01.04.000.99999999.000	PAÑETES Y REPUESTOS	0.00	50,000.00	50,000.00	0.00	0.00	0.00	0.00	0.00	0.00	50,000.00	50,000.00
311006 ADQUISICION DE BIENES Y SERVICIOS PAI		391,324.08	73,890.19	465,214.27	263,294.70	263,294.70	263,294.70	263,294.70	27,350.38	27,350.38	201,989.57	206,408.81
5301 SERVICIOS BASICOS		84,000.00	-33,000.00	51,000.00	27,350.38	27,350.38	27,350.38	27,350.38	27,350.38	27,350.38	23,649.67	23,649.67
10.05.01.311006.530104.000.10.01.04.000.99999999.000	AGUA POTABLE	30,000.00	-20,000.00	10,000.00	3,662.85	3,662.85	3,662.85	3,662.85	3,662.85	3,662.85	6,337.15	6,337.15
10.05.01.311006.530104.000.10.01.04.000.99999999.000	ENERGIA ELECTRICA	42,000.00	-5,500.00	37,000.00	22,088.73	22,088.73	22,088.73	22,088.73	22,088.73	22,088.73	14,911.27	14,911.27
10.05.01.311006.530104.000.10.01.04.000.99999999.000	TELECOMUNICACIONES	12,000.00	-8,000.00	4,000.00	1,598.80	1,598.80	1,598.80	1,598.80	1,598.80	1,598.80	2,401.20	2,401.20
5302 SERVICIOS GENERALES		6,000.00	9,567.04	15,567.04	3,546.20	3,546.20	3,546.20	3,546.20	3,546.20	3,546.20	12,020.80	12,020.80
10.05.01.311006.530204.000.10.01.04.000.99999999.000	IMPRESION REPRODUCCION Y PUBLICACION	6,000.00	2,367.00	8,367.00	3,546.20	3,546.20	3,546.20	3,546.20	3,546.20	3,546.20	4,820.60	4,820.60
10.05.01.311006.530207.000.10.01.04.000.99999999.000	DIFUSION, INFORMACION Y PUBLICIDAD	0.00	7,200.00	7,200.00	0.00	0.00	0.00	0.00	0.00	0.00	7,200.00	7,200.00
5303 TRASLADOS, INSTALACIONES VIATICOS Y SUBSIST		42,401.00	-2,204.50	40,196.50	17,820.51	17,820.51	15,095.87	15,095.87	15,095.87	15,095.87	22,370.99	25,095.63
10.05.01.311006.530301.000.10.01.04.000.99999999.000	PASAJES AL EXTERIOR	8,772.00	-1,788.50	6,983.50	2,594.30	2,594.30	2,593.49	2,593.49	2,593.49	2,593.49	4,389.20	4,389.01
10.05.01.311006.530302.000.10.01.04.000.99999999.000	PASAJES AL EXTERIOR	16,929.00	-421.00	16,508.00	8,008.36	8,008.36	6,284.53	6,284.53	6,284.53	6,284.53	7,499.64	10,234.47
10.05.01.311006.530303.000.10.01.04.000.99999999.000	VIATICOS Y SUBSISTENCIAS EN EL INTERIOR	4,700.00	0.00	4,700.00	1,020.80	1,020.80	1,020.80	1,020.80	1,020.80	1,020.80	3,679.20	3,679.20
10.05.01.311006.530304.000.10.01.04.000.99999999.000	VIATICOS Y SUBSISTENCIAS EN EL EXTERIOR	12,000.00	0.00	12,000.00	5,197.05	5,197.05	5,197.05	5,197.05	5,197.05	5,197.05	6,802.95	6,802.95
5308 BIENES DE USO Y CONSUMO CORRIENTE		54,367.08	3,130.00	57,497.08	6,006.90	6,006.90	4,292.30	4,292.30	4,290.58	4,290.58	51,450.18	53,204.78
10.05.01.311006.530801.500.10.01.04.000.99999999.000	ALIMENTOS Y BEBIDAS	2,800.00	1,400.00	4,200.00	2,496.00	2,496.00	781.40	781.40	779.68	779.68	1,504.00	3,218.80
10.05.01.311006.530804.000.10.01.04.000.99999999.000	MATERIALES DE OFICINA	24,041.79	1,530.00	25,571.79	3,301.50	3,301.50	3,301.50	3,301.50	3,301.50	3,301.50	22,270.29	22,270.29
10.05.01.311006.530805.000.10.01.04.000.99999999.000	MATERIALES DE ASEO	22,184.29	0.00	22,184.29	0.00	0.00	0.00	0.00	0.00	0.00	22,184.29	22,184.29
10.05.01.311006.530820.000.10.01.04.000.99999999.000	MATERIALES DE CONSTRUCCION, ELECTRICOS, FLC	4,400.00	0.00	4,400.00	209.40	209.40	209.40	209.40	209.40	209.40	4,190.60	4,190.60
10.05.01.311006.530820.000.10.01.04.000.99999999.000	MEÑAJE DE COCINA, DE HOGAR, ACCESORIOS DESK	0.00	200.00	200.00	0.00	0.00	0.00	0.00	0.00	0.00	200.00	200.00
10.05.01.311006.530828.000.10.01.04.000.99999999.000	MATERIALES DE PELUJERIA	1,141.00	0.00	1,141.00	0.00	0.00	0.00	0.00	0.00	0.00	1,141.00	1,141.00
5314 BIENES MUEBLES NO DEPRECIABLES		240.00	0.00	240.00	0.00	0.00	0.00	0.00	0.00	0.00	240.00	240.00



CÉDULA PRESUPUESTARIA DE GASTOS

Institución: 0001 GAD PROVINCIAL DE IMBABURA

Unidad Ejecutora: 0001 GOBIERNO PROVINCIAL DE IMBABURA

Período: Desde Enero al 30 de Septiembre del 2025

Código	Partida	Asignación Inicial	Reformas	Cualificado	Comp. Peribdo	Comp. Acumulado	Devengado Peribdo	Devengado Acumulado	Pago Periodo	Pago Acumulado	Saldo Cumplimto	Saldo por Devengar
10 07 01 33 1001 530701 000 10 01 04 000 99999999 000	01 GESTION OPERATIVA INSTITUCIONAL	1.500,00	0,00	1.500,00	0,00	0,00	0,00	0,00	0,00	0,00	1.500,00	1.500,00
321001	MEJORAMIENTO DE LA GESTION ADMINISTRATIVA	1.500,00	0,00	1.500,00	0,00	0,00	0,00	0,00	0,00	0,00	1.500,00	1.500,00
5307	GASTOS EN INFORMATICA	1.500,00	0,00	1.500,00	0,00	0,00	0,00	0,00	0,00	0,00	1.500,00	1.500,00
10 07 01 33 1001 530701 000 10 01 04 000 99999999 000	DESARROLLO, ACTUALIZACION, ASISTENCIA TECNICA	1.500,00	0,00	1.500,00	0,00	0,00	0,00	0,00	0,00	0,00	1.500,00	1.500,00
8	SUBDIRECCION DE TALENTO HUMANO	995.317,23	-20.236,77	880.080,46	439.854,87	439.854,87	368.154,87	368.154,87	367.820,99	367.820,99	440.225,59	511.925,59
00	REMUNERACIONES	364.386,04	0,00	364.386,04	229.386,24	229.386,24	229.386,24	229.386,24	229.386,24	229.386,24	135.009,80	135.009,80
000000	REMUNERACIONES	364.386,04	0,00	364.386,04	229.386,24	229.386,24	229.386,24	229.386,24	229.386,24	229.386,24	135.009,80	135.009,80
5101	REMUNERACIONES BASICAS	275.760,00	-7.800,00	267.960,00	174.997,67	174.997,67	174.997,67	174.997,67	174.997,67	174.997,67	97.962,33	97.962,33
10 08 00 000000 510105 000 10 01 04 000 99999999 000	REMUNERACIONES UNIFICADAS	275.760,00	-7.800,00	267.960,00	174.997,67	174.997,67	174.997,67	174.997,67	174.997,67	174.997,67	97.962,33	97.962,33
5102	REMUNERACIONES COMPLEMENTARIAS	31.530,00	0,00	31.530,00	9.962,18	9.962,18	9.962,18	9.962,18	9.962,18	9.962,18	21.567,82	21.567,82
10 08 00 000000 510203 000 10 01 04 000 99999999 000	REMUNERACIONES COMPLEMENTARIAS	31.530,00	0,00	31.530,00	9.962,18	9.962,18	9.962,18	9.962,18	9.962,18	9.962,18	21.567,82	21.567,82
10 08 00 000000 510203 000 10 01 04 000 99999999 000	REMUNERACIONES COMPLEMENTARIAS	31.530,00	0,00	31.530,00	9.962,18	9.962,18	9.962,18	9.962,18	9.962,18	9.962,18	21.567,82	21.567,82
10 08 00 000000 510204 000 10 01 04 000 99999999 000	REMUNERACIONES COMPLEMENTARIAS	31.530,00	0,00	31.530,00	9.962,18	9.962,18	9.962,18	9.962,18	9.962,18	9.962,18	21.567,82	21.567,82
10 08 00 000000 5105 000 10 01 04 000 99999999 000	SUBROGACION	2.000,00	0,00	2.000,00	596,64	596,64	596,64	596,64	596,64	596,64	1.403,36	1.403,36
10 08 00 000000 5105 000 10 01 04 000 99999999 000	SUBROGACION	2.000,00	0,00	2.000,00	596,64	596,64	596,64	596,64	596,64	596,64	1.403,36	1.403,36
10 08 00 000000 5106 000 10 01 04 000 99999999 000	APORTE PATRONAL	32.126,04	0,00	32.126,04	23.593,47	23.593,47	23.593,47	23.593,47	23.593,47	23.593,47	8.532,57	8.532,57
10 08 00 000000 5106 000 10 01 04 000 99999999 000	APORTE PATRONAL	32.126,04	0,00	32.126,04	23.593,47	23.593,47	23.593,47	23.593,47	23.593,47	23.593,47	8.532,57	8.532,57
10 08 00 000000 5106 000 10 01 04 000 99999999 000	APORTE PATRONAL	32.126,04	0,00	32.126,04	23.593,47	23.593,47	23.593,47	23.593,47	23.593,47	23.593,47	8.532,57	8.532,57
01	GESTION INSTITUCIONAL PARA LA OPERACION	54.192,18	-26.230,77	27.961,41	210.468,63	210.468,63	138.768,63	138.768,63	138.434,75	138.434,75	305.215,79	376.915,79
331002	PROVEER ALQUILAMIENTOS EN LUGAR ADECUADO	213.952,00	33.720,00	247.672,00	126.350,00	126.350,00	68.050,00	68.050,00	68.316,12	68.316,12	171.322,00	179.022,00
331002	PROVEER ALQUILAMIENTOS EN LUGAR ADECUADO	213.952,00	33.720,00	247.672,00	126.350,00	126.350,00	68.050,00	68.050,00	68.316,12	68.316,12	171.322,00	179.022,00
7305	ARRENDAMIENTOS DE BIENES	213.952,00	33.720,00	247.672,00	126.350,00	126.350,00	68.050,00	68.050,00	68.316,12	68.316,12	171.322,00	179.022,00
7305	ARRENDAMIENTOS DE BIENES	213.952,00	33.720,00	247.672,00	126.350,00	126.350,00	68.050,00	68.050,00	68.316,12	68.316,12	171.322,00	179.022,00
331012	CONTRATACION DE PERSONAL BAJO REGIMEN DE RESERVA	47.390,00	-43.560,00	3.830,00	3.630,00	3.630,00	3.630,00	3.630,00	3.630,00	3.630,00	0,00	0,00
331012	CONTRATACION DE PERSONAL BAJO REGIMEN DE RESERVA	47.390,00	-43.560,00	3.830,00	3.630,00	3.630,00	3.630,00	3.630,00	3.630,00	3.630,00	0,00	0,00
5306	CONTRATACIONES DE ESTUDIOS E INVESTIGACION	15.730,00	-14.520,00	1.210,00	1.210,00	1.210,00	1.210,00	1.210,00	1.210,00	1.210,00	0,00	0,00
5306	CONTRATACIONES DE ESTUDIOS E INVESTIGACION	15.730,00	-14.520,00	1.210,00	1.210,00	1.210,00	1.210,00	1.210,00	1.210,00	1.210,00	0,00	0,00
7306	CONTRATACIONES DE ESTUDIOS E INVESTIGACION	31.460,00	-29.040,00	2.420,00	2.420,00	2.420,00	2.420,00	2.420,00	2.420,00	2.420,00	0,00	0,00
7306	CONTRATACIONES DE ESTUDIOS E INVESTIGACION	31.460,00	-29.040,00	2.420,00	2.420,00	2.420,00	2.420,00	2.420,00	2.420,00	2.420,00	0,00	0,00
10 08 01 33 1012 730606 000 10 01 04 000 99999999 000	CONTRATACIONES DE ESTUDIOS E INVESTIGACION	31.460,00	-29.040,00	2.420,00	2.420,00	2.420,00	2.420,00	2.420,00	2.420,00	2.420,00	0,00	0,00
10 08 01 33 1012 730606 000 10 01 04 000 99999999 000	CONTRATACIONES DE ESTUDIOS E INVESTIGACION	31.460,00	-29.040,00	2.420,00	2.420,00	2.420,00	2.420,00	2.420,00	2.420,00	2.420,00	0,00	0,00
331013	IMPLEMENTACION DEL SISTEMA DE GESTION GENERAL	204.779,19	-14.995,77	189.783,42	59.288,63	59.288,63	59.288,63	59.288,63	59.288,63	59.288,63	130.493,79	130.493,79
331013	IMPLEMENTACION DEL SISTEMA DE GESTION GENERAL	204.779,19	-14.995,77	189.783,42	59.288,63	59.288,63	59.288,63	59.288,63	59.288,63	59.288,63	130.493,79	130.493,79
5302	SERVICIOS GENERALES	1.350,00	5.021,00	6.371,00	620,65	620,65	620,65	620,65	620,65	620,65	6.650,35	6.650,35
5302	SERVICIOS GENERALES	1.350,00	5.021,00	6.371,00	620,65	620,65	620,65	620,65	620,65	620,65	6.650,35	6.650,35
10 08 01 33 1013 530203 000 10 01 04 000 99999999 000	SERVICIOS GENERALES	1.350,00	5.021,00	6.371,00	620,65	620,65	620,65	620,65	620,65	620,65	6.650,35	6.650,35
10 08 01 33 1013 530203 000 10 01 04 000 99999999 000	SERVICIOS GENERALES	1.350,00	5.021,00	6.371,00	620,65	620,65	620,65	620,65	620,65	620,65	6.650,35	6.650,35
10 08 01 33 1013 530203 000 10 01 04 000 99999999 000	SERVICIOS GENERALES	1.350,00	5.021,00	6.371,00	620,65	620,65	620,65	620,65	620,65	620,65	6.650,35	6.650,35
5304	INSTALACION, MANTENIMIENTO Y REPARACION	3000,00	460,00	3460,00	460,00	460,00	460,00	460,00	460,00	460,00	500,00	500,00
5304	INSTALACION, MANTENIMIENTO Y REPARACION	3000,00	460,00	3460,00	460,00	460,00	460,00	460,00	460,00	460,00	500,00	500,00
10 08 01 33 1013 530400 000 10 01 04 000 99999999 000	SERVICIOS MEDICOS HOSPITALARIOS Y COMPLEMENTARIOS	3000,00	460,00	3460,00	460,00	460,00	460,00	460,00	460,00	460,00	500,00	500,00
10 08 01 33 1013 530400 000 10 01 04 000 99999999 000	SERVICIOS MEDICOS HOSPITALARIOS Y COMPLEMENTARIOS	3000,00	460,00	3460,00	460,00	460,00	460,00	460,00	460,00	460,00	500,00	500,00

CÉDULA PRESUPUESTARIA DE GASTOS

Institución: 0001 GAD PROVINCIAL DE IMBABURA
 Unidad Ejecutora: 0001 GOBIERNO PROVINCIAL DE IMBABURA
 Periodo: Desde Enero al 30 de Septiembre del 2025

Código	Partida	Asignación Final	Reformas	Coficiado	Comp Período	Comp Acumulado	Devengado Período	Devengado Acumulado	Pago Período	Pago Acumulado	Saldo Compromiso	Saldo por Devenegar
10 08 01 331013 530404 000 10 01 04 000 99999999 000	MAQUINARIAS Y EQUIPOS	500.00	460.00	960.00	460.00	460.00	460.00	460.00	460.00	460.00	500.00	500.00
5308 BIENES DE USO Y CONSUMO CORRIENTE		182,679.19	-14,008.77	108,870.42	45,327.20	45,327.20	45,327.20	45,327.20	45,327.20	45,327.20	123,343.22	123,343.22
10 08 01 331013 530602 000 10 01 04 000 99999999 000	VESTUARIO, LENCERIA Y PRENDAS DE PROTECCION	161,169.27	-13,747.77	147,426.50	42,721.70	42,721.70	42,721.70	42,721.70	42,721.70	42,721.70	104,704.80	104,704.80
10 08 01 331013 530808 000 10 01 04 000 99999999 000	MEDICAMENTOS	21,509.92	-639.00	20,870.92	2,605.50	2,605.50	2,605.50	2,605.50	2,605.50	2,605.50	18,285.42	18,285.42
10 08 01 331013 530826 000 10 01 04 000 99999999 000	DISPOSITIVOS MEDICOS DE USO GENERAL	0.00	373.00	373.00	0.00	0.00	0.00	0.00	0.00	0.00	373.00	373.00
8401 BIENES MUJERILES		20,250.00	-7,309.00	12,881.00	12,880.78	12,880.78	12,880.78	12,880.78	12,880.78	12,880.78	0.22	0.22
10 08 01 331013 840104 000 10 01 04 000 99999999 000	MAQUINARIAS Y EQUIPOS	20,250.00	-7,369.00	12,881.00	12,880.78	12,880.78	12,880.78	12,880.78	12,880.78	12,880.78	0.22	0.22
331014 IMPLEMENTACION DEL PLAN DE CAPACITA		31,200.00	-5,782.74	25,407.26	21,200.00	21,200.00	21,200.00	21,200.00	21,200.00	21,200.00	4,207.26	4,207.26
5306 CONTRATACIONES DE ESTUDIOS E INVESTIGACION		31,200.00	-5,782.74	25,407.26	21,200.00	21,200.00	21,200.00	21,200.00	21,200.00	21,200.00	4,207.26	4,207.26
10 08 01 331014 530612 000 10 01 04 000 99999999 000	CAPACITACION A SERVIDORES PUBLICOS	31,200.00	-5,782.74	25,407.26	21,200.00	21,200.00	21,200.00	21,200.00	21,200.00	21,200.00	4,207.26	4,207.26
331016 DOTACION DE UNIFORMES INSTITUCIONAL		44,800.00	4,382.74	49,182.74	0.00	0.00	0.00	0.00	0.00	0.00	49,182.74	49,182.74
5308 BIENES DE USO Y CONSUMO CORRIENTE		44,800.00	4,382.74	49,182.74	0.00	0.00	0.00	0.00	0.00	0.00	49,182.74	49,182.74
10 08 01 331016 530802 000 10 01 04 000 99999999 000	VESTUARIO, LENCERIA Y PRENDAS DE PROTECCION	44,800.00	4,382.74	49,182.74	0.00	0.00	0.00	0.00	0.00	0.00	49,182.74	49,182.74
9 SUBDIRECCION DE TECNOLOGIAS DE LA INFORM		831,509.41	46,108.62	877,618.03	526,827.26	526,827.26	501,747.54	501,747.54	501,344.25	501,344.25	351,740.77	375,870.49
00 REMUNERACIONES		244,692.09	0.00	244,692.09	153,575.98	153,575.98	153,575.98	153,575.98	153,575.98	153,575.98	91,116.11	91,116.11
5101 REMUNERACIONES BASICAS		184,284.00	0.00	184,284.00	122,348.00	122,348.00	122,348.00	122,348.00	122,348.00	122,348.00	61,936.00	61,936.00
10 08 00 000000 510204 000 10 01 04 000 99999999 000	REMUNERACIONES UNIFICADAS	184,284.00	0.00	184,284.00	122,348.00	122,348.00	122,348.00	122,348.00	122,348.00	122,348.00	61,936.00	61,936.00
5102 REMUNERACIONES COMPLEMENTARIAS		20,582.00	0.00	20,582.00	5,488.62	5,488.62	5,488.62	5,488.62	5,488.62	5,488.62	15,093.38	15,093.38
10 08 00 000000 510203 000 10 01 04 000 99999999 000	DECIMO TERCER SUELDO	15,357.00	0.00	15,357.00	908.09	908.09	908.09	908.09	908.09	908.09	14,450.91	14,450.91
10 08 00 000000 510204 000 10 01 04 000 99999999 000	DECIMO CUARTO SUELDO	5,225.00	0.00	5,225.00	4,582.53	4,582.53	4,582.53	4,582.53	4,582.53	4,582.53	642.47	642.47
5105 REMUNERACIONES TEMPORALES		3,000.00	0.00	3,000.00	478.06	478.06	478.06	478.06	478.06	478.06	2,521.94	2,521.94
10 08 00 000000 510512 000 10 01 04 000 99999999 000	SUBROGACION	1,500.00	0.00	1,500.00	478.06	478.06	478.06	478.06	478.06	478.06	1,021.94	1,021.94
10 08 00 000000 510513 000 10 01 04 000 99999999 000	ENCARGOS	1,500.00	0.00	1,500.00	0.00	0.00	0.00	0.00	0.00	0.00	1,500.00	1,500.00
5106 APORTES PATRONALES A LA SEGURIDAD SOCIAL		36,826.09	0.00	36,826.09	25,261.30	25,261.30	25,261.30	25,261.30	25,261.30	25,261.30	11,564.79	11,564.79
10 08 00 000000 510601 000 10 01 04 000 99999999 000	APORTE PATRONAL	21,409.09	0.00	21,469.09	14,837.49	14,837.49	14,837.49	14,837.49	14,837.49	14,837.49	6,631.60	6,631.60
10 08 00 000000 510602 000 10 01 04 000 99999999 000	FONDO DE RESERVA	15,357.00	0.00	15,357.00	10,423.81	10,423.81	10,423.81	10,423.81	10,423.81	10,423.81	4,933.19	4,933.19
01 GESTION INSTITUCIONAL PARA LA OPERACION		586,817.32	46,108.62	632,925.94	343,251.28	343,251.28	348,171.56	348,171.56	347,768.27	347,768.27	259,674.66	284,754.38
311001 IMPLEMENTACION DEL PLAN DE MANTENIM		37,252.00	-964.00	36,288.00	11,908.40	11,908.40	6,016.11	6,016.11	6,016.11	6,016.11	24,379.60	30,271.89
5307 GASTOS EN INFORMATICA		37,252.00	-964.00	36,288.00	11,908.40	11,908.40	6,016.11	6,016.11	6,016.11	6,016.11	24,379.60	30,271.89
10 08 01 311001 530704 000 10 01 04 000 99999999 000	MANTENIMIENTO Y REPARACION DE EQUIPOS Y SIS	37,252.00	-964.00	36,288.00	11,908.40	11,908.40	6,016.11	6,016.11	6,016.11	6,016.11	24,379.60	30,271.89
311008 IMPLEMENTACION PLAN DE CONTINGENCI		47,006.67	18,026.66	65,033.33	36,055.00	36,055.00	36,055.00	36,055.00	35,813.14	35,813.14	28,978.33	28,978.33

CÉDULA PRESUPUESTARIA DE GASTOS

Institución: 0001 GAD PROVINCIAL DE IMBABURA
 Unidad Ejecutora: 0001 GOBIERNO PROVINCIAL DE IMBABURA
 Período: Desde Enero al 30 de Septiembre del 2025

Código	Partida	Asignación Inicial	Reformas	Coficiado	Camp. Período	Comp. Acumulado	Devengado Período	Devengado Acumulado	Pago Período	Pago Acumulado	Saldo por Compromiso	Saldo por Devenegar
10 10 00 000000 510203 000 10 01 04 000 99999999 000	3102 REMUNERACIONES COMPLEMENTARIAS	11,195.00	0.00	11,195.00	4,516.01	4,516.01	4,516.01	4,516.01	4,516.01	4,516.01	6,678.99	6,179.06
10 10 00 000000 510203 000 10 01 04 000 99999999 000	DECIMOTERCER SUELDO	8,345.00	0.00	8,345.00	2,165.94	2,165.94	2,165.94	2,165.94	2,165.94	2,165.94	6,179.06	6,179.06
10 10 00 000000 510204 000 10 01 04 000 99999999 000	DECIMOCUARTO SUELDO	2,850.00	0.00	2,850.00	2,350.07	2,350.07	2,350.07	2,350.07	2,350.07	2,350.07	499.93	499.93
10 10 00 000000 5105 000 10 01 04 000 99999999 000	5105 REMUNERACIONES TEMPORALES	2,500.00	0.00	2,500.00	662.21	662.21	662.21	662.21	662.21	662.21	1,837.79	1,837.79
10 10 00 000000 510512 000 10 01 04 000 99999999 000	SURROGACION	2,500.00	0.00	2,500.00	662.21	662.21	662.21	662.21	662.21	662.21	1,837.79	1,837.79
10 10 00 000000 5106 000 10 01 04 000 99999999 000	5106 AJORES PATRONALES A LA SEGURIDAD SOCIAL	20,011.31	0.00	20,011.31	13,823.70	13,823.70	13,823.70	13,823.70	13,823.70	13,823.70	6,187.61	6,187.61
10 10 00 000000 510601 000 10 01 04 000 99999999 000	APORTE PATRONAL	11,666.31	0.00	11,666.31	8,637.48	8,637.48	8,637.48	8,637.48	8,637.48	8,637.48	3,028.83	3,028.83
10 10 00 000000 510601 000 10 01 04 000 99999999 000	FONDO DE RESERVA	8,345.00	0.00	8,345.00	5,186.22	5,186.22	5,186.22	5,186.22	5,186.22	5,186.22	3,158.78	3,158.78
10 10 00 000000 510602 000 10 01 04 000 99999999 000	01 GESTION INSTITUCIONAL PARA LA OPERACION	50,000.00	7,290.00	57,290.00	37,292.20	37,292.20	37,292.20	37,292.20	37,292.20	37,292.20	19,997.80	19,997.80
10 10 01 351002 550248 000 10 01 04 000 99999999 000	351002 MEJORAMIENTO DE LA GESTION DE LOS S	50,000.00	7,290.00	57,290.00	37,292.20	37,292.20	37,292.20	37,292.20	37,292.20	37,292.20	19,997.80	19,997.80
10 10 01 351002 550248 000 10 01 04 000 99999999 000	EVENTOS OFICIALES	7,990.00	7,290.00	15,190.00	8,240.00	8,240.00	8,240.00	8,240.00	8,240.00	8,240.00	6,950.00	6,950.00
10 10 01 351002 550248 000 10 01 04 000 99999999 000	DIETAS	7,990.00	7,290.00	15,190.00	8,240.00	8,240.00	8,240.00	8,240.00	8,240.00	8,240.00	6,950.00	6,950.00
10 10 01 351002 570301 000 10 01 04 000 99999999 000	5703 DIETAS	42,100.00	0.00	42,100.00	29,052.20	29,052.20	29,052.20	29,052.20	29,052.20	29,052.20	13,047.80	13,047.80
10 10 01 351002 570301 000 10 01 04 000 99999999 000	DIETAS	42,100.00	0.00	42,100.00	29,052.20	29,052.20	29,052.20	29,052.20	29,052.20	29,052.20	13,047.80	13,047.80
10 10 01 351002 570301 000 10 01 04 000 99999999 000	20 SERVICIOS SOCIALES	1,092,814.00	459,535.75	1,552,349.75	720,693.29	720,693.29	712,072.66	712,072.66	712,044.54	712,044.54	831,656.46	840,277.09
10 10 01 351002 570301 000 10 01 04 000 99999999 000	1 DIRECCION GENERAL DE GENERO Y DERECHOS	1,092,814.00	459,535.75	1,552,349.75	720,693.29	720,693.29	712,072.66	712,072.66	712,044.54	712,044.54	831,656.46	840,277.09
10 10 01 351002 570301 000 10 01 04 000 99999999 000	00 REMUNERACIONES	343,862.00	0.00	343,862.00	238,653.14	238,653.14	238,653.14	238,653.14	238,653.14	238,653.14	105,208.86	105,208.86
10 10 01 351002 570301 000 10 01 04 000 99999999 000	000000 REMUNERACIONES	343,862.00	0.00	343,862.00	238,653.14	238,653.14	238,653.14	238,653.14	238,653.14	238,653.14	105,208.86	105,208.86
10 10 01 351002 570301 000 10 01 04 000 99999999 000	000000 REMUNERACIONES BASICAS	256,806.00	0.00	256,806.00	185,221.69	185,221.69	185,221.69	185,221.69	185,221.69	185,221.69	71,681.31	71,681.31
10 10 01 351002 570301 000 10 01 04 000 99999999 000	REMUNERACIONES UNIFICADAS	256,806.00	0.00	256,806.00	185,221.69	185,221.69	185,221.69	185,221.69	185,221.69	185,221.69	71,681.31	71,681.31
10 10 01 351002 570301 000 10 01 04 000 99999999 000	SALARIOS UNIFICADOS	219,754.00	0.00	219,754.00	182,684.40	182,684.40	182,684.40	182,684.40	182,684.40	182,684.40	67,069.60	67,069.60
10 10 01 351002 570301 000 10 01 04 000 99999999 000	REMUNERACIONES COMPLEMENTARIAS	7,152.00	0.00	7,152.00	2,537.29	2,537.29	2,537.29	2,537.29	2,537.29	2,537.29	4,614.71	4,614.71
10 10 01 351002 570301 000 10 01 04 000 99999999 000	REMUNERACIONES COMPLEMENTARIAS	7,152.00	0.00	7,152.00	2,537.29	2,537.29	2,537.29	2,537.29	2,537.29	2,537.29	4,614.71	4,614.71
10 10 01 351002 570301 000 10 01 04 000 99999999 000	DECIMOTERCER SUELDO	21,409.00	0.00	21,409.00	3,843.00	3,843.00	3,843.00	3,843.00	3,843.00	3,843.00	17,566.00	17,566.00
10 10 01 351002 570301 000 10 01 04 000 99999999 000	DECIMOCUARTO SUELDO	9,075.00	0.00	9,075.00	7,441.78	7,441.78	7,441.78	7,441.78	7,441.78	7,441.78	633.22	633.22
10 10 01 351002 570301 000 10 01 04 000 99999999 000	REMUNERACIONES COMPENSATORIAS	2,495.00	0.00	2,495.00	1,899.50	1,899.50	1,899.50	1,899.50	1,899.50	1,899.50	599.50	599.50
10 10 01 351002 570301 000 10 01 04 000 99999999 000	COMPENSACION POR TRANSPORTE	132.00	0.00	132.00	70.50	70.50	70.50	70.50	70.50	70.50	61.50	61.50
10 10 01 351002 570301 000 10 01 04 000 99999999 000	ALIMENTACION	2,363.00	0.00	2,363.00	1,829.00	1,829.00	1,829.00	1,829.00	1,829.00	1,829.00	538.00	538.00
10 10 01 351002 570301 000 10 01 04 000 99999999 000	SUBSIDIOS	398.00	0.00	398.00	285.75	285.75	285.75	285.75	285.75	285.75	112.25	112.25
10 10 01 351002 570301 000 10 01 04 000 99999999 000	POR CARGAS FAMILIARES	111.00	0.00	111.00	84.00	84.00	84.00	84.00	84.00	84.00	26.40	26.40
10 10 01 351002 570301 000 10 01 04 000 99999999 000	SUBSIDIO DE ANTIGÜEDAD	287.00	0.00	287.00	201.15	201.15	201.15	201.15	201.15	201.15	85.85	85.85
10 10 01 351002 570301 000 10 01 04 000 99999999 000	REMUNERACIONES TEMPORALES	3,200.00	0.00	3,200.00	830.69	830.69	830.69	830.69	830.69	830.69	2,369.31	2,369.31
10 10 01 351002 570301 000 10 01 04 000 99999999 000	HORAS EXTRAORDINARIAS Y SUPLEMENTARIAS	1,200.00	0.00	1,200.00	830.69	830.69	830.69	830.69	830.69	830.69	359.31	359.31



CÉDULA PRESUPUESTARIA DE GASTOS

Institución: 0001 GAD PROVINCIAL DE IMBABURA
 Unidad Ejecutora: 0001 GOBIERNO PROVINCIAL DE IMBABURA
 Período: Desde Enero al 30 de Septiembre del 2025

Código	Partida	Asignación Inicial	Reformas	Cofinanciado	Comp Período	Comp Acumulado	Devenido Período	Devenido Acumulado	Pago Período	Pago Acumulado	Saldo Consumido	Saldo por Devengar
20.01.01.181004.730203.000	SUBROGACIÓN	2,400.00	0.00	2,000.00	0.00	0.00	0.00	0.00	0.00	0.00	2,000.00	2,000.00
7.109	APORTES PATRONALES A LA SEGURIDAD SOCIAL	51,375.00	0.00	51,375.00	0.00	0.00	0.00	0.00	0.00	0.00	12,244.27	12,244.27
20.01.01.181004.730203.000	APORTE PATRONAL	29,966.00	0.00	29,966.00	22,726.38	22,726.38	22,726.38	22,726.38	22,726.38	22,726.38	7,239.62	7,239.62
20.01.01.181004.730204.000	FONDO DE RESERVA	21,409.00	0.00	21,409.00	16,404.35	16,404.35	16,404.35	16,404.35	16,404.35	16,404.35	5,004.65	5,004.65
01	HAMP. IMBABURA DERECHO A LA SALUD	106,128.27	144,604.29	250,732.56	33,882.23	33,882.23	32,082.23	32,082.23	32,054.11	32,054.11	216,650.33	218,650.33
181004	ATFNCION EN MEDICINA GENERAL... SAIUC	106,128.27	144,604.29	250,732.56	33,882.23	33,882.23	32,082.23	32,082.23	32,054.11	32,054.11	216,650.33	218,650.33
7102	REAJUSTES COMPLEMENTARIAS	0.00	1,607.17	1,607.17	0.00	0.00	0.00	0.00	0.00	0.00	1,607.17	1,607.17
20.01.01.181004.730203.000	DECIMO TERCER SUELDO	0.00	1,215.50	1,215.50	0.00	0.00	0.00	0.00	0.00	0.00	1,215.50	1,215.50
20.01.01.181004.730204.000	DECIMO CUARTO SUELDO	0.00	391.67	391.67	0.00	0.00	0.00	0.00	0.00	0.00	391.67	391.67
7105	REMUNERACIONES TEMPORALES	0.00	14,586.00	14,586.00	0.00	0.00	0.00	0.00	0.00	0.00	14,586.00	14,586.00
20.01.01.181004.730203.000	SERVICIOS PROFESIONALES POR CONTRATO	0.00	14,586.00	14,586.00	0.00	0.00	0.00	0.00	0.00	0.00	14,586.00	14,586.00
7106	APORTES PATRONALES A LA SEGURIDAD SOCIAL	0.00	1,699.27	1,699.27	0.00	0.00	0.00	0.00	0.00	0.00	1,699.27	1,699.27
20.01.01.181004.730203.000	APORTE PATRONAL	0.00	1,699.27	1,699.27	0.00	0.00	0.00	0.00	0.00	0.00	1,699.27	1,699.27
20.01.01.181004.730204.000	FONDO DE RESERVA	0.00	0.00	0.00	0.00	0.00	0.00	0.00	0.00	0.00	0.00	0.00
7302	SERVICIOS GENERALES	2,740.00	46,212.62	48,952.62	90.00	90.00	90.00	90.00	90.00	90.00	48,862.62	48,862.62
20.01.01.181004.730203.000	ALMACENAMIENTO, EMBALAJE Y ENVASE	100.00	0.00	100.00	90.00	90.00	90.00	90.00	90.00	90.00	10.00	10.00
20.01.01.181004.730204.000	EDICION, IMPRESION, REPRODUCCION Y PUBLICACION	0.00	14,800.00	14,800.00	0.00	0.00	0.00	0.00	0.00	0.00	14,800.00	14,800.00
20.01.01.181004.730205.000	ESPECTACULOS CULTURALES Y SOCIALES	0.00	10,000.00	10,000.00	0.00	0.00	0.00	0.00	0.00	0.00	10,000.00	10,000.00
20.01.01.181004.730222.000	SERVICIOS Y DERECHOS EN PRODUCCION Y PROCF	0.00	6,652.62	6,652.62	0.00	0.00	0.00	0.00	0.00	0.00	6,652.62	6,652.62
20.01.01.181004.730226.000	SERVICIOS MEDICOS HOSPITALARIOS Y COMPLEME	2,040.00	14,760.00	17,400.00	0.00	0.00	0.00	0.00	0.00	0.00	17,400.00	17,400.00
7303	TRASLADOS, INSTALACIONES VIATICOS Y SUBSIS	0.00	3,887.68	3,887.68	0.00	0.00	0.00	0.00	0.00	0.00	3,887.68	3,887.68
20.01.01.181004.730303.000	VIATICOS Y SUBSISTENCIAS EN EL INTERIOR	0.00	3,882.88	3,882.88	0.00	0.00	0.00	0.00	0.00	0.00	3,882.88	3,882.88
7304	INSTALACION MANTENIMIENTO Y REPARACION	12,752.27	6,000.00	18,752.27	0.00	0.00	0.00	0.00	0.00	0.00	18,752.27	18,752.27
20.01.01.181004.730404.000	MAQUINARIAS Y EQUIPOS	6,750.00	0.00	6,750.00	0.00	0.00	0.00	0.00	0.00	0.00	6,750.00	6,750.00
20.01.01.181004.730405.000	VEHICULOS	6,002.27	6,000.00	12,002.27	0.00	0.00	0.00	0.00	0.00	0.00	12,002.27	12,002.27
7305	CONTRATACIONES DE ESTUDIOS E INVESTIGACION	38,400.00	38,400.00	0.00	0.00	0.00	0.00	0.00	0.00	0.00	0.00	0.00
20.01.01.181004.730506.000	HONORARIOS POR CONTRATOS CIVILES DE SERVICI	38,400.00	38,400.00	0.00	0.00	0.00	0.00	0.00	0.00	0.00	0.00	0.00
7306	Bienes de uso y consumo de inversion	51,936.00	97,280.00	149,229.00	29,257.68	29,257.68	27,457.68	27,457.68	27,449.70	27,449.70	119,971.32	121,771.32
20.01.01.181004.730607.000	MATERIALES DE OFICINA	0.00	2,000.00	2,000.00	0.00	0.00	0.00	0.00	0.00	0.00	2,000.00	2,000.00
20.01.01.181004.730608.000	MEDICINAS Y PRODUCTOS FARMACEUTICOS	36,129.20	91,072.20	127,202.20	22,757.35	22,757.35	20,957.35	20,957.35	20,949.37	20,949.37	106,244.85	108,244.85
20.01.01.181004.730609.000	MATERIALES PARA LABORATORIO Y USO MEDICO	7,110.00	0.00	7,110.00	0.00	0.00	0.00	0.00	0.00	0.00	7,110.00	7,110.00
20.01.01.181004.730610.000	REPUESTOS Y ACCESORIOS	0.00	1,500.00	1,500.00	0.00	0.00	0.00	0.00	0.00	0.00	1,500.00	1,500.00



CÉDULA PRESUPUESTARIA DE GASTOS

Institución: 0001 GAD PROVINCIAL DE IMBABURA
 Unidad Ejecutora: 0001 GOBIERNO PROVINCIAL DE IMBABURA
 Periodo: Desde Enero al 30 de Septiembre del 2025

Código	Partida	Asignación Inicial	Reformas	Cofinanciado	Comp. Período	Comp. Acumulado	Devengado Período	Devengado Acumulado	Pago Período	Pago Acumulado	Saldo Compromiso	Saldo por Devengar
20 01 01 18 1004 730620 000 10 01 04 000 99999999 000	MENAJE DE CUCINA DE HOGAR ACCESORIOS DESK	0.00	2,470.00	2,470.00	0.00	0.00	0.00	0.00	0.00	0.00	2,470.00	2,470.00
20 01 01 18 1004 730825 000 10 01 04 000 99999999 000	DISPOSITIVOS MEDICOS DE USO GENERAL	4,764.30	250.00	5,014.30	4,338.03	4,338.03	4,338.03	4,338.03	4,338.03	4,338.03	675.97	875.97
20 01 01 18 1004 730832 000 10 01 04 000 99999999 000	DISPOSITIVOS MEDICOS PARA ODONTOLOGIA	3,932.80	0.00	3,932.80	2,162.30	2,162.30	2,162.30	2,162.30	2,162.30	2,162.30	1,770.50	1,770.50
7314 BIENES MUEBLES NO DEPRECIABLES		0.00	162.00	162.00	162.00	162.00	162.00	162.00	162.00	162.00	0.00	0.00
20 01 01 18 1004 731404 000 10 01 04 000 99999999 000	MAQUINARIA Y EQUIPOS	0.00	162.00	162.00	162.00	162.00	162.00	162.00	162.00	162.00	0.00	0.00
7701 IMPUESTOS, TASAS Y CONTRIBUCIONES		300.00	100.00	400.00	0.00	0.00	0.00	0.00	0.00	0.00	400.00	400.00
20 01 01 18 1004 770102 000 10 01 04 000 99999999 000	TASAS GENERALES, IMPUESTOS, CONTRIBUCIONES	300.00	100.00	400.00	0.00	0.00	0.00	0.00	0.00	0.00	400.00	400.00
8401 BIENES MUJERES		0.00	11,461.55	11,461.55	4,372.55	4,372.55	4,372.55	4,372.55	4,372.55	4,372.55	7,089.00	7,089.00
20 01 01 18 1004 840103 000 10 01 04 000 99999999 000	MOBILIARIOS	0.00	1,250.00	1,250.00	0.00	0.00	0.00	0.00	0.00	0.00	1,250.00	1,250.00
20 01 01 18 1004 840104 000 10 01 04 000 99999999 000	MAQUINARIAS Y EQUIPOS	0.00	5,742.55	5,742.55	1,352.55	1,352.55	1,352.55	1,352.55	1,352.55	1,352.55	4,390.00	4,390.00
20 01 01 18 1004 840107 000 10 01 04 000 99999999 000	EQUIPOS, SISTEMAS Y PAQUETES INFORMATICOS	0.00	1,000.00	1,000.00	0.00	0.00	0.00	0.00	0.00	0.00	1,000.00	1,000.00
20 01 01 18 1004 840113 000 10 01 04 000 99999999 000	EQUIPO MEDICO	0.00	2,669.00	2,669.00	2,505.00	2,505.00	2,505.00	2,505.00	2,505.00	2,505.00	164.00	164.00
20 01 01 18 1004 840115 000 10 01 04 000 99999999 000	EQUIPO ODONTOLOGICO	0.00	800.00	800.00	515.00	515.00	515.00	515.00	515.00	515.00	285.00	285.00
02 WARMI IMBABURA HACIA UNA VIDA LIBRE DE VIH		453,911.41	80,902.49	534,813.90	371,624.11	321,624.11	321,512.81	321,512.81	321,512.81	321,512.81	213,189.79	213,301.09
181008 IMPLEMENTACION DE CENTROS DE ATENC		453,911.41	51,908.79	505,820.20	292,630.53	292,630.53	292,519.23	292,519.23	292,519.23	292,519.23	213,189.67	213,300.97
7102 REMUNERACIONES COMPLEMENTARIAS		43,420.00	2,811.67	46,231.67	15,711.55	15,711.55	15,711.55	15,711.55	15,711.55	15,711.55	30,510.12	30,510.12
20 01 02 18 1008 710203 000 10 01 04 000 99999999 000	DECIMO TERCER SUELDO	27,911.00	1,905.83	28,816.83	2,998.19	2,998.19	2,998.19	2,998.19	2,998.19	2,998.19	25,918.64	25,918.64
20 01 02 18 1008 710204 000 10 01 04 000 99999999 000	DECIMO CUARTO SUELDO	16,409.00	895.84	17,304.84	12,713.36	12,713.36	12,713.36	12,713.36	12,713.36	12,713.36	4,591.48	4,591.48
7105 REMUNERACIONES TEMPORALES		296,172.00	15,850.00	312,022.00	216,459.57	216,459.57	216,459.57	216,459.57	216,459.57	216,459.57	95,562.43	95,562.43
20 01 02 18 1008 710510 000 10 01 04 000 99999999 000	SERVICIOS PERSONALES POR CONTRATO	296,172.00	15,850.00	312,022.00	216,459.57	216,459.57	216,459.57	216,459.57	216,459.57	216,459.57	95,562.43	95,562.43
7106 APORTES PATRONALES A LA SEGURIDAD SOCIAL		61,895.17	3,903.19	65,798.36	35,314.07	35,314.07	35,314.07	35,314.07	35,314.07	35,314.07	30,284.29	30,284.29
20 01 02 18 1008 710601 000 10 01 04 000 99999999 000	APORTE PATRONAL	37,024.04	2,864.34	39,888.38	24,659.81	24,659.81	24,659.81	24,659.81	24,659.81	24,659.81	15,028.57	15,028.57
20 01 02 18 1008 710602 000 10 01 04 000 99999999 000	FONDO DE RESERVA	24,871.13	1,238.85	26,110.00	10,654.26	10,654.26	10,654.26	10,654.26	10,654.26	10,654.26	15,255.72	15,255.72
7107 INDEMNIZACIONES		6,500.00	0.00	6,500.00	7,544.63	7,544.63	7,544.63	7,544.63	7,544.63	7,544.63	3,955.37	3,955.37
20 01 02 18 1008 710707 000 10 01 04 000 99999999 000	COMPENSACION POR VACACIONES NO GOZADAS PI	6,500.00	0.00	6,500.00	7,544.63	7,544.63	7,544.63	7,544.63	7,544.63	7,544.63	3,955.37	3,955.37
7302 SERVICIOS GENERALES		9,510.24	13,050.29	22,560.53	4,850.00	4,850.00	4,850.00	4,850.00	4,850.00	4,850.00	17,710.53	17,710.53
20 01 02 18 1008 730204 000 10 01 04 000 99999999 000	EDICION, IMPRESION, REPRODUCCION Y PUBLICACION	9,510.24	-4,650.24	4,860.00	4,860.00	4,860.00	4,860.00	4,860.00	4,860.00	4,860.00	0.00	0.00
20 01 02 18 1008 730205 000 10 01 04 000 99999999 000	ESPECTACULOS CULTURALES Y SOCIALES	0.00	17,710.53	17,710.53	0.00	0.00	0.00	0.00	0.00	0.00	17,710.53	17,710.53
7305 ARRENDAMIENTOS DE BIENES		1,614.00	16,891.64	18,505.64	3,338.71	3,338.71	3,338.71	3,338.71	3,338.71	3,338.71	15,166.93	15,278.23
20 01 02 18 1008 730502 000 10 01 04 000 99999999 000	FONDOS LOCALES Y RESIDENCIAS	1,614.00	16,891.64	18,505.64	3,338.71	3,338.71	3,338.71	3,338.71	3,338.71	3,338.71	15,166.93	15,278.23
7306 CONTRATACIONES DE ESTUDIOS E INVESTIGACION		35,000.00	-11,200.00	23,800.00	3,800.00	3,800.00	3,800.00	3,800.00	3,800.00	3,800.00	20,000.00	20,000.00
20 01 02 18 1008 730601 000 10 01 04 000 99999999 000	CONSULTORIA, ASESORIA E INVESTIGACION ESPECI	35,000.00	-11,200.00	23,800.00	3,800.00	3,800.00	3,800.00	3,800.00	3,800.00	3,800.00	20,000.00	20,000.00



CÉDULA PRESUPUESTARIA DE GASTOS

Institución: 0001 GAD PROVINCIAL DE IMBABURA

Unidad Ejecutora: 0001 GOBIERNO PROVINCIAL DE IMBABURA

Período: Desde Enero al 30 de Septiembre del 2025

Código	Parítila	Asignación Inicial	Reformas	Coficado	Comp Período	Comp Acumulado	Devengado Perfecto	Devengado Acumulado	Pago Período	Pago Acumulado	Saldo por Compromiso	Saldo por Devengar
20 01 02 18 10 08 730613 000 10 01 04 000 99999999 000	CAPACITACION PARA LA CIUDADANIA EN GENERAL	0.00	3,600.00	3,600.00	3,600.00	3,600.00	3,600.00	3,600.00	3,600.00	3,600.00	0.00	0.00
7308 BIENES DE USO Y CONSUMO DE INVERSIÓN			3,035.00	3,035.00	3,035.00	3,035.00	3,035.00	3,035.00	3,035.00	3,035.00	0.00	0.00
20 01 02 18 10 08 730807 000 10 01 04 000 99999999 000	MATERIALES DE IMPRESION, FOTOGRAFIA, REPROC	0.00	3,035.00	3,035.00	3,035.00	3,035.00	3,035.00	3,035.00	3,035.00	3,035.00	0.00	0.00
7801 TRANSFERENCIAS PARA INVERSION AL SECTOR PI			6,000.00	6,000.00	6,000.00	6,000.00	6,000.00	6,000.00	6,000.00	6,000.00	0.00	0.00
20 01 02 18 10 08 780104 000 10 01 04 000 99999999 000	A GOBIERNOS AUTONOMOS DESCENTRALIZADOS	0.00	6,000.00	6,000.00	6,000.00	6,000.00	6,000.00	6,000.00	6,000.00	6,000.00	0.00	0.00
8401 BIENES MUEBLES			1,577.00	1,577.00	1,577.00	1,577.00	1,577.00	1,577.00	1,577.00	1,577.00	0.00	0.00
20 01 02 18 10 08 840103 000 10 01 04 000 99999999 000	MOBILIARIOS	0.00	1,577.00	1,577.00	1,577.00	1,577.00	1,577.00	1,577.00	1,577.00	1,577.00	0.00	0.00
181009 WARMIS POR LA NO VIOLENCIA 10 DIAS DE			10,500.00	10,500.00	10,500.00	10,500.00	10,500.00	10,500.00	10,500.00	10,500.00	0.00	0.00
7302 SERVICIOS GENEVALES			10,500.00	10,500.00	10,500.00	10,500.00	10,500.00	10,500.00	10,500.00	10,500.00	0.00	0.00
20 01 02 18 10 09 730205 000 10 01 04 000 99999999 000	ESPECTACULOS CULTURALES Y SOCIALES	0.00	10,500.00	10,500.00	10,500.00	10,500.00	10,500.00	10,500.00	10,500.00	10,500.00	0.00	0.00
181012 WAMBRA IMBABURA POR UN PRESENTE Y			18,493.70	18,493.70	18,493.70	18,493.70	18,493.70	18,493.70	18,493.70	18,493.70	0.12	0.12
7308 BIENES DE USO Y CONSUMO DE INVERSION			10,495.70	10,495.70	10,495.70	10,495.70	10,495.70	10,495.70	10,495.70	10,495.70	0.00	0.00
20 01 02 18 10 12 730802 000 10 01 04 000 99999999 000	VESTUARIO, LENCERIA Y PRENDAS DE PROTECCION	0.00	1,134.60	1,134.60	1,134.60	1,134.60	1,134.60	1,134.60	1,134.60	1,134.60	0.00	0.00
20 01 02 18 10 12 730807 000 10 01 04 000 99999999 000	MATERIALES DE IMPRESION, FOTOGRAFIA, REPROC	0.00	9,361.10	9,361.10	9,361.10	9,361.10	9,361.10	9,361.10	9,361.10	9,361.10	0.00	0.00
7801 TRANSFERENCIAS PARA INVERSION AL SECTOR PI			7,997.88	7,997.88	7,997.88	7,997.88	7,997.88	7,997.88	7,997.88	7,997.88	0.12	0.12
20 01 02 18 10 12 780104 000 10 01 04 000 99999999 000	A GOBIERNOS AUTONOMOS DESCENTRALIZADOS	0.00	7,997.88	7,997.88	7,997.88	7,997.88	7,997.88	7,997.88	7,997.88	7,997.88	0.12	0.12
03 WAWA IMBABURA ALIMENTACION SOBERANA Y			234,028.97	234,028.97	234,028.97	234,028.97	234,028.97	234,028.97	234,028.97	234,028.97	296,487.48	303,116.81
181011 COMPLEMENTACION DE LA ALIMENTACION			188,912.32	188,912.32	188,912.32	188,912.32	188,912.32	188,912.32	188,912.32	188,912.32	296,487.48	303,116.81
7102 REMUNERACIONES COMPLEMENTARIAS			648.33	648.33	648.33	648.33	648.33	648.33	648.33	648.33	648.33	648.33
20 01 03 18 10 11 710203 000 10 01 04 000 99999999 000	DECIMO CUARTO SUeldo	0.00	452.50	452.50	452.50	452.50	452.50	452.50	452.50	452.50	452.50	452.50
20 01 03 18 10 11 710204 000 10 01 04 000 99999999 000	DECIMO CUARTO SUeldo	0.00	195.83	195.83	195.83	195.83	195.83	195.83	195.83	195.83	195.83	195.83
7105 REMUNERACIONES TEMPORALES			5,430.00	5,430.00	5,430.00	5,430.00	5,430.00	5,430.00	5,430.00	5,430.00	5,430.00	5,430.00
20 01 03 18 10 11 710510 000 10 01 04 000 99999999 000	SERVICIOS PERSONALES POR CONTRATO	0.00	5,430.00	5,430.00	5,430.00	5,430.00	5,430.00	5,430.00	5,430.00	5,430.00	5,430.00	5,430.00
7106 APORTES PATRONALES A LA SEGURIDAD SOCIAL			632.60	632.60	632.60	632.60	632.60	632.60	632.60	632.60	632.60	632.60
20 01 03 18 10 11 710601 000 10 01 04 000 99999999 000	APORTE PATRONAL	0.00	632.60	632.60	632.60	632.60	632.60	632.60	632.60	632.60	632.60	632.60
7308 BIENES DE USO Y CONSUMO DE INVERSION			227,318.04	227,318.04	227,318.04	227,318.04	227,318.04	227,318.04	227,318.04	227,318.04	289,696.55	296,405.88
20 01 03 18 10 11 730801 000 10 01 04 000 99999999 000	ALIMENTOS Y BEBIDAS	188,912.32	4,162,230.36	4,162,230.36	4,162,230.36	4,162,230.36	4,162,230.36	4,162,230.36	4,162,230.36	4,162,230.36	289,696.55	296,405.88
30 SERVICIOS COMUNALES			163,065.06	163,065.06	163,065.06	163,065.06	163,065.06	163,065.06	163,065.06	163,065.06	289,696.55	296,405.88
20 01 03 18 10 11 730801 000 10 01 04 000 99999999 000	30 SERVICIOS COMUNALES	20,927,280.65	21,090,348.71	21,090,348.71	21,090,348.71	21,090,348.71	21,090,348.71	21,090,348.71	21,090,348.71	21,090,348.71	289,696.55	296,405.88
1 DIRECCION GENERAL DE DESARROLLO ECONOMIC			-103,833.14	1,954,996.26	923,210.31	923,210.31	811,211.31	811,211.31	811,033.43	811,033.43	1,031,795.95	1,143,784.95
00000000 REMUNERACIONES			3,626.45	407,952.96	281,509.94	281,509.94	281,509.94	281,509.94	281,509.94	281,509.94	126,443.02	126,443.02
00000000 REMUNERACIONES			3,626.45	407,952.96	281,509.94	281,509.94	281,509.94	281,509.94	281,509.94	281,509.94	126,443.02	126,443.02
7101 REMUNERACIONES BASICAS			-24,273.13	282,254.67	208,206.13	208,206.13	208,206.13	208,206.13	208,206.13	208,206.13	74,048.54	74,048.54



CÉDULA PRESUPUESTARIA DE GASTOS

Institución: 0001 GAD PROVINCIAL DE IMBABURA
 Unidad Ejecutora: 0001 GOBIERNO PROVINCIAL DE IMBABURA
 Periodo: Desde Enero al 30 de Septiembre del 2025

Código	Partida	Asignación Inicial	Reformas	Cantificado	Comp Período	Comp Acumulado	Devengado Período	Devengado Acumulado	Pago Período	Pago Acumulado	Saldo Compromiso	Saldo por Devengar
30 01 00 000000 710105 000 10 01 04 000 99999999 000	REMUNERACIONES UNIFICADAS	306,528.00	-24,273.33	282,254.67	208,206.13	208,206.13	208,206.13	208,206.13	208,206.13	208,206.13	74,043.54	74,043.54
30 01 00 000000 710203 000 10 01 04 000 99999999 000	7102 REMUNERACIONES COMPLEMENTARIAS	35,044.00	0.00	35,044.00	11,739.10	11,739.10	11,739.10	11,739.10	11,739.10	11,739.10	23,304.90	23,304.90
30 01 00 000000 710203 000 10 01 04 000 99999999 000	DECIMOTERCER SUELDO	25,544.00	0.00	25,544.00	2,850.79	2,850.79	2,850.79	2,850.79	2,850.79	2,850.79	22,693.21	22,693.21
30 01 00 000000 710204 000 10 01 04 000 99999999 000	DECIMOQUARTO SUELDO	9,500.00	0.00	9,500.00	8,888.31	8,888.31	8,888.31	8,888.31	8,888.31	8,888.31	611.69	611.69
30 01 00 000000 710510 000 10 01 04 000 99999999 000	7105 REMUNERACIONES TEMPORALES	1,500.00	0.00	1,500.00	16,500.00	16,500.00	16,500.00	16,500.00	16,500.00	16,500.00	0.00	0.00
30 01 00 000000 710512 000 10 01 04 000 99999999 000	SERVICIOS PERSONALES POR CONTRATO	0.00	0.00	0.00	0.00	0.00	0.00	0.00	0.00	0.00	1,500.00	1,500.00
30 01 00 000000 710513 000 10 01 04 000 99999999 000	SUBROGACION	1,500.00	0.00	1,500.00	0.00	0.00	0.00	0.00	0.00	0.00	0.00	0.00
30 01 00 000000 710513 000 10 01 04 000 99999999 000	ENCARGOS	0.00	3,626.45	3,626.45	3,626.45	3,626.45	3,626.45	3,626.45	3,626.45	3,626.45	0.00	0.00
30 01 00 000000 710601 000 10 01 04 000 99999999 000	7106 APORTE PATRONALES A LA SEGURIDAD SOCIAL	61,254.51	0.00	61,254.51	41,438.26	41,438.26	41,438.26	41,438.26	41,438.26	41,438.26	19,816.25	19,816.25
30 01 00 000000 710602 000 10 01 04 000 99999999 000	APORTE PATRONAL	35,710.51	0.00	35,710.51	25,664.99	25,664.99	25,664.99	25,664.99	25,664.99	25,664.99	10,045.52	10,045.52
30 01 00 000000 710602 000 10 01 04 000 99999999 000	FONDO DE RESERVA	25,544.00	0.00	25,544.00	15,773.27	15,773.27	15,773.27	15,773.27	15,773.27	15,773.27	9,773.33	9,773.33
30 01 00 000000 710602 000 10 01 04 000 99999999 000	'01 PROGRAMA INTEGRAL PECUARIO PARA FORTI	130,223.00	321,684.00	451,907.00	432,134.00	432,134.00	415,907.00	415,907.00	415,907.00	415,907.00	19,773.00	36,000.00
30 01 00 000000 710602 000 10 01 04 000 99999999 000	-131027 MEJORAMIENTO DE LOS SISTEMAS PROOD	95,987.00	-48,000.00	47,987.00	38,214.00	38,214.00	21,987.00	21,987.00	21,987.00	21,987.00	9,773.00	26,000.00
30 01 00 000000 710602 000 10 01 04 000 99999999 000	7302 SERVICIOS GENERALES	22,000.00	-22,000.00	0.00	0.00	0.00	0.00	0.00	0.00	0.00	0.00	0.00
30 01 01 131027 730220 000 10 01 04 000 99999999 000	SERVICIOS PARA ACTIVIDADES AGROPECUARIAS, PI	10,000.00	-10,000.00	0.00	0.00	0.00	0.00	0.00	0.00	0.00	0.00	0.00
30 01 01 131027 730249 000 10 01 04 000 99999999 000	EVENTOS PUBLICOS PROMOCIONALES	12,000.00	-12,000.00	0.00	0.00	0.00	0.00	0.00	0.00	0.00	0.00	0.00
30 01 01 131027 730609 000 10 01 04 000 99999999 000	7306 CONTRATACIONES DE ESTUDIOS E INVESTIGACION	31,987.00	-10,000.00	21,987.00	21,987.00	21,987.00	21,987.00	21,987.00	21,987.00	21,987.00	0.00	0.00
30 01 01 131027 730613 000 10 01 04 000 99999999 000	INVESTIGACIONES PROFESIONALES Y ANALISIS DE I	10,000.00	-10,000.00	0.00	0.00	0.00	0.00	0.00	0.00	0.00	0.00	0.00
30 01 01 131027 730613 000 10 01 04 000 99999999 000	CAPACITACION PARA LA CIUDADANIA EN GENERAL	21,987.00	0.00	21,987.00	21,987.00	21,987.00	21,987.00	21,987.00	21,987.00	21,987.00	0.00	0.00
30 01 01 131027 730811 000 10 01 04 000 99999999 000	7308 BIENES DE USO Y CONSUMO DE INVERSION	42,000.00	-16,000.00	26,000.00	16,227.00	16,227.00	0.00	0.00	0.00	0.00	9,773.00	26,000.00
30 01 01 131027 730811 000 10 01 04 000 99999999 000	MATERIALES DE CONSTRUCCION	14,000.00	-14,000.00	0.00	0.00	0.00	0.00	0.00	0.00	0.00	0.00	0.00
30 01 01 131027 730814 000 10 01 04 000 99999999 000	SUMINISTROS PARA ACTIVIDADES AGROPECUARIA,	10,500.00	1,500.00	12,000.00	9,027.00	9,027.00	0.00	0.00	0.00	0.00	2,973.00	12,000.00
30 01 01 131027 730823 000 10 01 04 000 99999999 000	EGRESOS PARA SANIDAD AGROPECUARIA	17,500.00	-3,500.00	14,000.00	7,200.00	7,200.00	0.00	0.00	0.00	0.00	6,800.00	14,000.00
30 01 01 131031 730404 000 10 01 04 000 99999999 000	131031 PROGRAMA DE ROTURACION DE SUELOS	24,236.00	379,684.00	403,920.00	393,920.00	393,920.00	393,920.00	393,920.00	393,920.00	393,920.00	10,006.00	10,000.00
30 01 01 131031 730404 000 10 01 04 000 99999999 000	INSTALACION, MANTENIMIENTO Y REPARACION	5,200.00	-5,200.00	0.00	0.00	0.00	0.00	0.00	0.00	0.00	0.00	0.00
30 01 01 131031 730404 000 10 01 04 000 99999999 000	MAQUINARIAS Y EQUIPOS	5,200.00	-5,200.00	0.00	0.00	0.00	0.00	0.00	0.00	0.00	0.00	0.00
30 01 01 131031 730813 000 10 01 04 000 99999999 000	7308 BIENES DE USO Y CONSUMO DE INVERSION	19,036.00	-9,036.00	10,000.00	0.00	0.00	0.00	0.00	0.00	0.00	10,000.00	10,000.00
30 01 01 131031 730813 000 10 01 04 000 99999999 000	REFUESTOS Y ACCESORIOS	19,036.00	-19,036.00	0.00	0.00	0.00	0.00	0.00	0.00	0.00	0.00	0.00
30 01 01 131031 730814 000 10 01 04 000 99999999 000	SUMINISTROS PARA ACTIVIDADES AGROPECUARIA	0.00	10,000.00	10,000.00	0.00	0.00	0.00	0.00	0.00	0.00	10,000.00	10,000.00
30 01 01 131031 8401 000 10 01 04 000 99999999 000	8401 BIENES MUEBLES	0.00	393,920.00	393,920.00	393,920.00	393,920.00	393,920.00	393,920.00	393,920.00	393,920.00	0.00	0.00
30 01 01 131031 840104 000 10 01 04 000 99999999 000	MAQUINARIAS Y EQUIPOS	0.00	393,920.00	393,920.00	393,920.00	393,920.00	393,920.00	393,920.00	393,920.00	393,920.00	0.00	0.00
30 01 01 131031 840104 000 10 01 04 000 99999999 000	131036 FORTALECIMIENTO AL SECTOR AGROINDU	10,000.00	-10,000.00	0.00	0.00	0.00	0.00	0.00	0.00	0.00	0.00	0.00

CÉDULA PRESUPUESTARIA DE GASTOS

Institución: 0001 GAD PROVINCIAL DE IMBABURA
 Unidad Ejecutora: 0001 GOBIERNO PROVINCIAL DE IMBABURA
 Período: Desde Enero al 30 de Septiembre del 2025

Código	Partido	Asignación Inicial	Reformas	Codificado	Comp Período	Comp Anticipada	Devengado Período	Devengado Acumulado	Pago Período	Pago Acumulado	Saldo Compromiso	Saldo por Devengar
30 01 02 131026 730601 000	7306: CONTRATACIONES DE ESTUDIOS E INVESTIGACION	10,000.00	-10,000.00	0.00	0.00	0.00	0.00	0.00	0.00	0.00	0.00	0.00
30 01 02 131026 730601 000	CONSULTORIA, ASESORIA E INVESTIGACION ESPECI	10,000.00	-10,000.00	0.00	0.00	0.00	0.00	0.00	0.00	0.00	0.00	0.00
30 01 02 131026 730601 000	PROGRAMA INTEGRAL AGRICOLA PARA FORTI	89,779.26	129,779.00	419,499.26	72,735.00	72,735.00	72,735.00	72,735.00	72,672.26	72,672.26	346,764.28	346,764.26
30 01 02 131026 730601 000	FORTALECIMIENTO DE LAS FERIAS PROD	5,000.00	127,020.00	127,020.00	38,985.00	38,985.00	38,985.00	38,985.00	38,922.26	38,922.26	88,035.00	88,035.00
30 01 02 131026 730601 000	SERVICIOS GENERALES	5,000.00	-5,000.00	0.00	0.00	0.00	0.00	0.00	0.00	0.00	0.00	0.00
30 01 02 131026 730601 000	DIFUSION, INFORMACION Y PUBLICIDAD	5,000.00	-5,000.00	0.00	0.00	0.00	0.00	0.00	0.00	0.00	0.00	0.00
30 01 02 131026 730601 000	SERVICIOS Y DERECHOS EN PRODUCCION Y PROG	0.00	0.00	0.00	0.00	0.00	0.00	0.00	0.00	0.00	0.00	0.00
30 01 02 131026 730601 000	BIENES DE USO Y CONSUMO DE INVERSION	0.00	81,400.00	81,400.00	0.00	0.00	0.00	0.00	0.00	0.00	81,400.00	81,400.00
30 01 02 131026 730601 000	SUMINISTROS PARA ACTIVIDADES AGROPECUARIA,	0.00	81,400.00	81,400.00	0.00	0.00	0.00	0.00	0.00	0.00	81,400.00	81,400.00
30 01 02 131026 730601 000	TRANSFERENCIAS PARA INVERSION AL SECTOR P	0.00	35,400.00	35,400.00	35,400.00	35,400.00	35,400.00	35,400.00	35,400.00	35,400.00	0.00	0.00
30 01 02 131026 730601 000	A GOBIERNOS AUTONOMOS DESCENTRALIZADOS	0.00	35,400.00	35,400.00	35,400.00	35,400.00	35,400.00	35,400.00	35,400.00	35,400.00	0.00	0.00
30 01 02 131026 730601 000	BIENES MUEBLES	0.00	10,220.00	10,220.00	3,585.00	3,585.00	3,585.00	3,585.00	3,522.26	3,522.26	6,635.00	6,635.00
30 01 02 131026 730601 000	MUEBILIARIOS	0.00	3,620.00	3,620.00	3,585.00	3,585.00	3,585.00	3,585.00	3,522.26	3,522.26	35.00	35.00
30 01 02 131026 730601 000	MAQUINARIAS Y EQUIPOS	0.00	6,600.00	6,600.00	0.00	0.00	0.00	0.00	0.00	0.00	6,600.00	6,600.00
30 01 02 131026 730601 000	PROYECTO DE FORMACION TECNICA PROE	55,000.00	-45,000.00	10,000.00	0.00	0.00	0.00	0.00	0.00	0.00	10,000.00	10,000.00
30 01 02 131026 730601 000	CONTRATACIONES DE ESTUDIOS E INVESTIGACION	15,000.00	-5,000.00	10,000.00	0.00	0.00	0.00	0.00	0.00	0.00	10,000.00	10,000.00
30 01 02 131026 730601 000	CAPACITACION PARA LA CIUDADANIA EN GENERAL	15,000.00	-5,000.00	10,000.00	0.00	0.00	0.00	0.00	0.00	0.00	10,000.00	10,000.00
30 01 02 131026 730601 000	TRANSFERENCIAS DE INVERSION AL SECTOR PRIV	40,000.00	-40,000.00	0.00	0.00	0.00	0.00	0.00	0.00	0.00	0.00	0.00
30 01 02 131026 730601 000	AL SECTOR PRIVADO FINANCIERO	40,000.00	-40,000.00	0.00	0.00	0.00	0.00	0.00	0.00	0.00	0.00	0.00
30 01 02 131026 730601 000	PROYECTO DE FORTALECIMIENTO A LA CJ	20,000.00	-20,000.00	0.00	0.00	0.00	0.00	0.00	0.00	0.00	0.00	0.00
30 01 02 131026 730601 000	BIENES DE USO Y CONSUMO DE INVERSION	20,000.00	-20,000.00	0.00	0.00	0.00	0.00	0.00	0.00	0.00	0.00	0.00
30 01 02 131026 730601 000	SUMINISTROS PARA ACTIVIDADES AGROPECUARIA	20,000.00	-20,000.00	0.00	0.00	0.00	0.00	0.00	0.00	0.00	0.00	0.00
30 01 02 131026 730601 000	FORTALECIMIENTO DE LA CADENA DEL CAI	48,000.00	750.00	48,750.00	33,750.00	33,750.00	33,750.00	33,750.00	33,750.00	33,750.00	15,000.00	15,000.00
30 01 02 131026 730601 000	SERVICIOS GENERALES	15,000.00	-10,000.00	5,000.00	0.00	0.00	0.00	0.00	0.00	0.00	5,000.00	5,000.00
30 01 02 131026 730601 000	EVENTOS PUBLICOS PROMOCIONALES	15,000.00	-10,000.00	5,000.00	0.00	0.00	0.00	0.00	0.00	0.00	5,000.00	5,000.00
30 01 02 131026 730601 000	BIENES DE USO Y CONSUMO DE INVERSION	33,000.00	-23,000.00	10,000.00	0.00	0.00	0.00	0.00	0.00	0.00	10,000.00	10,000.00
30 01 02 131026 730601 000	SUMINISTROS PARA ACTIVIDADES AGROPECUARIA,	33,000.00	-23,000.00	10,000.00	0.00	0.00	0.00	0.00	0.00	0.00	10,000.00	10,000.00
30 01 02 131026 730601 000	TRANSFERENCIAS DE INVERSION AL SECTOR PRIV	0.00	33,750.00	33,750.00	33,750.00	33,750.00	33,750.00	33,750.00	33,750.00	33,750.00	0.00	0.00
30 01 02 131026 730601 000	AL SECTOR PRIVADO FINANCIERO	0.00	33,750.00	33,750.00	33,750.00	33,750.00	33,750.00	33,750.00	33,750.00	33,750.00	0.00	0.00
30 01 02 131026 730601 000	IMPLEMENTACION DE SISTEMAS INNOVAD	0.00	64,000.00	64,000.00	0.00	0.00	0.00	0.00	0.00	0.00	64,000.00	64,000.00
30 01 02 131026 730601 000	INSTALACION, MANTENIMIENTO Y REPARACION	0.00	64,000.00	64,000.00	0.00	0.00	0.00	0.00	0.00	0.00	64,000.00	64,000.00
30 01 02 131026 730601 000	MAQUINARIAS Y EQUIPOS	0.00	64,000.00	64,000.00	0.00	0.00	0.00	0.00	0.00	0.00	64,000.00	64,000.00

CÉDULA PRESUPUESTARIA DE GASTOS

Institución: 0001 GAD PROVINCIAL DE IMBABURA
 Unidad Ejecutora: 0001 GOBIERNO PROVINCIAL DE IMBABURA
 Período: Desde Enero al 30 de Septiembre del 2025

Código	Partida	Asignación Inicial	Retornos	Coficiado	Comp Período	Comp Acumulado	Devenigado Período	Devenigado Acumulado	Pago Período	Pago Acumulado	Saldo Compromiso	Saldo por Devenigar
30 01 02 131044 730811 000 10 01 04 000 899999999 000	7308 BIENES DE USO Y CONSUMO DE INVERSIÓN MATERIALES DE CONSTRUCCIÓN	0.00	0.00	0.00	0.00	0.00	0.00	0.00	0.00	0.00	0.00	0.00
131045	FORTALECIMIENTO DE LA PRODUCCION A	0.00	8,000.00	8,000.00	0.00	0.00	0.00	0.00	0.00	0.00	8,000.00	8,000.00
7308	BIENES DE USO Y CONSUMO DE INVERSIÓN	0.00	8,000.00	8,000.00	0.00	0.00	0.00	0.00	0.00	0.00	8,000.00	8,000.00
30 01 02 131045 730814 000 10 01 04 000 899999999 000	SUMINISTROS PARA ACTIVIDADES AGROPECUARIA, 132140 FORTALECIMIENTO DE LA PRODUCCION A	47,829.99	0.00	0.00	0.00	0.00	0.00	0.00	0.00	0.00	0.00	0.00
7308	BIENES DE USO Y CONSUMO DE INVERSIÓN	47,829.99	-47,829.99	0.00	0.00	0.00	0.00	0.00	0.00	0.00	0.00	0.00
30 01 02 132140 730823 000 10 01 04 000 999999999 000	EGRESOS PARA SANIDAD AGROPECUARIA 132142 FORTALECIMIENTO EN EL AREA AGRICOLA	52,395.81	0.00	0.00	0.00	0.00	0.00	0.00	0.00	0.00	0.00	0.00
7501	OBIRAS DE INFRAESTRUCTURA	52,395.81	-52,395.81	0.00	0.00	0.00	0.00	0.00	0.00	0.00	0.00	0.00
30 01 02 132142 750104 000 10 01 04 000 999999999 000	DE URBANIZACION Y EMBELLECIMIENTO 132143 PROYECTOS PRODUCTIVOS, PARROQUIA A	9,000.87	0.00	0.00	0.00	0.00	0.00	0.00	0.00	0.00	0.00	0.00
7308	BIENES DE USO Y CONSUMO DE INVERSIÓN	9,000.87	0.00	0.00	0.00	0.00	0.00	0.00	0.00	0.00	0.00	0.00
30 01 02 132143 730823 000 10 01 04 000 999999999 000	EGRESOS PARA SANIDAD AGROPECUARIA 132144 PROYECTOS PRODUCTIVOS, PARROQUIA F	7,019.09	-7,019.09	0.00	0.00	0.00	0.00	0.00	0.00	0.00	0.00	0.00
7308	BIENES DE USO Y CONSUMO DE INVERSIÓN	7,019.09	-7,019.09	0.00	0.00	0.00	0.00	0.00	0.00	0.00	0.00	0.00
30 01 02 132144 730823 000 10 01 04 000 999999999 000	EGRESOS PARA SANIDAD AGROPECUARIA 132147 FORTALECIMIENTO AGROPRODUCTIVO DE	45,483.50	0.00	0.00	0.00	0.00	0.00	0.00	0.00	0.00	0.00	0.00
7308	BIENES DE USO Y CONSUMO DE INVERSIÓN	45,483.50	0.00	0.00	0.00	0.00	0.00	0.00	0.00	0.00	0.00	0.00
30 01 02 132147 730823 000 10 01 04 000 999999999 000	EGRESOS PARA SANIDAD AGROPECUARIA 132153 TRANSFERENCIA DE RECURSOS ECONOM	45,483.50	0.00	0.00	0.00	0.00	0.00	0.00	0.00	0.00	0.00	0.00
7801	TRANSFERENCIAS PARA INVERSIÓN AL SECTOR PL	45,483.50	0.00	0.00	0.00	0.00	0.00	0.00	0.00	0.00	0.00	0.00
30 01 02 132153 780104 000 10 01 04 000 999999999 000	A GOBIERNOS AUTONOMOS DESCENTRALIZADOS 7801 TRANSFERENCIAS PARA INVERSIÓN AL SECTOR PL	52,395.81	0.00	0.00	0.00	0.00	0.00	0.00	0.00	0.00	0.00	0.00
7801	TRANSFERENCIAS PARA INVERSIÓN AL SECTOR PL	52,395.81	0.00	0.00	0.00	0.00	0.00	0.00	0.00	0.00	0.00	0.00
30 01 02 132153 780104 000 10 01 04 000 999999999 000	A GOBIERNOS AUTONOMOS DESCENTRALIZADOS 132154 TRANSFERENCIA DE RECURSOS ECONOM	7,019.09	0.00	0.00	0.00	0.00	0.00	0.00	0.00	0.00	0.00	0.00
7801	TRANSFERENCIAS PARA INVERSIÓN AL SECTOR PL	7,019.09	0.00	0.00	0.00	0.00	0.00	0.00	0.00	0.00	0.00	0.00
30 01 02 132154 780104 000 10 01 04 000 999999999 000	A GOBIERNOS AUTONOMOS DESCENTRALIZADOS 132155 TRANSFERENCIA DE RECURSOS AL GAD P	0.00	7,019.09	7,019.09	0.00	0.00	0.00	0.00	0.00	0.00	0.00	0.00
7801	TRANSFERENCIAS PARA INVERSIÓN AL SECTOR PL	0.00	7,019.09	7,019.09	0.00	0.00	0.00	0.00	0.00	0.00	0.00	0.00
30 01 02 132155 780104 000 10 01 04 000 999999999 000	A GOBIERNOS AUTONOMOS DESCENTRALIZADOS 7801 TRANSFERENCIAS PARA INVERSIÓN AL SECTOR PL	47,829.99	0.00	0.00	0.00	0.00	0.00	0.00	0.00	0.00	0.00	0.00
7801	TRANSFERENCIAS PARA INVERSIÓN AL SECTOR PL	47,829.99	0.00	0.00	0.00	0.00	0.00	0.00	0.00	0.00	0.00	0.00
30 01 02 132155 780104 000 10 01 04 000 999999999 000	A GOBIERNOS AUTONOMOS DESCENTRALIZADOS 01 PROGRAMA DE DESARROLLO TURISTICO Y SER	672,218.73	-178,214.77	494,003.96	125,238.00	125,238.00	39,155.00	39,155.00	39,155.00	39,155.00	308,848.44	451,848.96
131028	PLAN DE PROMOCIÓN Y DIFUSIÓN TURÍST	672,218.73	-178,214.77	494,003.96	125,238.00	125,238.00	39,155.00	39,155.00	39,155.00	39,155.00	308,848.44	451,848.96
7307	SERVICIOS GENERALES	95,500.00	40,910.00	136,410.00	68,210.00	68,210.00	11,015.00	11,015.00	11,015.00	11,015.00	68,200.00	125,395.00



CÉDULA PRESUPUESTARIA DE GASTOS

Institución: 0001 GAD PROVINCIAL DE IMBABURA
 Unidad Ejecutora: 0001 GOBIERNO PROVINCIAL DE IMBABURA
 Período: Desde Enero al 30 de Septiembre del 2025

Código	Partida	Reformas	Codificado	Comp Período	Comp Acumulado	Devenigato Período	Devenigato Acumulado	Pago Período	Pago Acumulado	Saldo Compromiso	Saldo por Devengar
30.01.03.131028.730201.000.10.01.04.000.89999999.000	TRANSPORTE DE PERSONAL	5,000.00	5,000.00	0.00	0.00	0.00	0.00	0.00	0.00	5,000.00	5,000.00
30.01.03.131028.730205.000.10.01.04.000.89999999.000	ESPECTACULOS CULTURALES Y SOCIALES	47,000.00	47,000.00	46,500.00	46,500.00	3,875.00	3,875.00	3,768.44	3,768.44	500.00	43,125.00
30.01.03.131028.730207.000.10.01.04.000.89999999.000	DIFUSION, INFORMACION Y PUBLICIDAD	-21,060.00	74,410.00	14,570.00	14,570.00	0.00	0.00	0.00	0.00	58,940.00	74,410.00
30.01.03.131028.730249.000.10.01.04.000.89999999.000	EVENTOS PUBLICOS PROMOCIONALES	10,000.00	10,000.00	7,140.00	7,140.00	7,140.00	7,140.00	7,140.00	7,140.00	2,860.00	2,860.00
7308	CONTRATACIONES DE ESTUDIOS E INVESTIGACION	-60,000.00	0.00	0.00	0.00	0.00	0.00	0.00	0.00	0.00	0.00
30.01.03.131028.730601.000.10.01.04.000.89999999.000	CONSULTORIA, ASESORIA E INVESTIGACION ESPECI	-60,000.00	0.00	0.00	0.00	0.00	0.00	0.00	0.00	0.00	0.00
7308	BIENES DE USO Y CONSUMO DE INVERSION	9,888.00	75,828.00	15,828.00	15,828.00	5,940.00	5,940.00	5,940.00	5,940.00	60,000.00	69,888.00
30.01.03.131028.730807.000.10.01.04.000.89999999.000	MATERIALES DE IMPRESION, FOTOGRAFIA, REPROC	65,940.00	75,828.00	15,828.00	15,828.00	5,940.00	5,940.00	5,940.00	5,940.00	60,000.00	69,888.00
7307	PLAN DE REVITALIZACION DE IDENTIDAD Y	-191,900.00	-10,350.00	8,750.00	8,750.00	4,750.00	4,750.00	4,750.00	4,750.00	32,200.00	36,200.00
30.01.03.131028.730205.000.10.01.04.000.89999999.000	SERVICIOS GENERALES	-222,850.00	10,750.00	8,750.00	8,750.00	4,750.00	4,750.00	4,750.00	4,750.00	2,000.00	6,000.00
30.01.03.131028.730249.000.10.01.04.000.89999999.000	ESPECTACULOS CULTURALES Y SOCIALES	-222,850.00	10,000.00	8,000.00	8,000.00	4,000.00	4,000.00	4,000.00	4,000.00	2,000.00	6,000.00
30.01.03.131028.730249.000.10.01.04.000.89999999.000	EVENTOS PUBLICOS PROMOCIONALES	750.00	750.00	750.00	750.00	750.00	750.00	750.00	750.00	0.00	0.00
7300	CONTRATACIONES DE ESTUDIOS E INVESTIGACION	20,000.00	20,000.00	0.00	0.00	0.00	0.00	0.00	0.00	20,000.00	20,000.00
30.01.03.131028.730601.000.10.01.04.000.89999999.000	CONSULTORIA, ASESORIA E INVESTIGACION ESPECI	20,000.00	20,000.00	0.00	0.00	0.00	0.00	0.00	0.00	20,000.00	20,000.00
7801	TRANSFERENCIAS PARA INVERSION AL SECTOR PU	3,000.00	3,000.00	0.00	0.00	0.00	0.00	0.00	0.00	3,000.00	3,000.00
30.01.03.131028.780102.000.10.01.04.000.89999999.000	A ENTIDADES DESCENTRALIZADAS Y AUTONOMAS	3,000.00	3,000.00	0.00	0.00	0.00	0.00	0.00	0.00	3,000.00	3,000.00
7802	TRANSFERENCIAS DE INVERSION AL SECTOR PRIV	7,200.00	7,200.00	0.00	0.00	0.00	0.00	0.00	0.00	7,200.00	7,200.00
30.01.03.131028.780204.000.10.01.04.000.89999999.000	AL SECTOR PRIVADO NO FINANCIERO	7,200.00	7,200.00	0.00	0.00	0.00	0.00	0.00	0.00	7,200.00	7,200.00
131030	PLAN DE SEGURIDAD TURISTICA IMBABURA	15,000.00	15,000.00	15,000.00	15,000.00	0.00	0.00	0.00	0.00	0.00	15,000.00
30.01.03.131028.730207.000.10.01.04.000.89999999.000	SERVICIOS GENERALES	15,000.00	15,000.00	15,000.00	15,000.00	0.00	0.00	0.00	0.00	0.00	15,000.00
7302	IMPLEMENTACION DE LA RUTA DE LOS PU	60,000.00	60,000.00	0.00	0.00	0.00	0.00	0.00	0.00	60,000.00	60,000.00
30.01.03.131028.730207.000.10.01.04.000.89999999.000	DIFUSION, INFORMACION Y PUBLICIDAD	-60,000.00	0.00	0.00	0.00	0.00	0.00	0.00	0.00	0.00	0.00
7304	INSTALACION, MANTENIMIENTO Y REPARACION	-25,400.00	9,600.00	6,400.00	6,400.00	6,400.00	6,400.00	6,400.00	6,400.00	3,200.00	3,200.00
30.01.03.131028.730417.000.10.01.04.000.89999999.000	INFRAESTRUCTURA	-25,400.00	9,600.00	6,400.00	6,400.00	6,400.00	6,400.00	6,400.00	6,400.00	1,600.00	1,600.00
7302	PLAN DE FORTALECIMIENTO AL TURISMO C	35,000.00	35,000.00	0.00	0.00	0.00	0.00	0.00	0.00	35,000.00	35,000.00
30.01.03.131028.730205.000.10.01.04.000.89999999.000	ESPECTACULOS CULTURALES Y SOCIALES	21,000.00	21,000.00	0.00	0.00	0.00	0.00	0.00	0.00	21,000.00	21,000.00
30.01.03.131028.730249.000.10.01.04.000.89999999.000	EVENTOS PUBLICOS PROMOCIONALES	-12,400.00	1,800.00	1,800.00	1,800.00	1,800.00	1,800.00	1,800.00	1,800.00	1,600.00	1,600.00
7302	SERVICIOS GENERALES	39,000.00	37,235.23	11,050.00	11,050.00	11,050.00	11,050.00	11,050.00	11,050.00	65,185.23	65,185.23
30.01.03.131043.730205.000.10.01.04.000.89999999.000	ESPECTACULOS CULTURALES Y SOCIALES	28,000.00	27,185.23	0.00	0.00	0.00	0.00	0.00	0.00	55,185.23	55,185.23
30.01.03.131043.730249.000.10.01.04.000.89999999.000	EVENTOS PUBLICOS PROMOCIONALES	3,000.00	3,000.00	0.00	0.00	0.00	0.00	0.00	0.00	3,000.00	3,000.00
30.01.03.131043.730249.000.10.01.04.000.89999999.000	EVENTOS PUBLICOS PROMOCIONALES	25,000.00	52,185.23	0.00	0.00	0.00	0.00	0.00	0.00	52,185.23	52,185.23

CÉDULA PRESUPUESTARIA DE GASTOS

Institución: 0001 GAD PROVINCIAL DE IMBABURA
 Unidad Ejecutora: 0001 GOBIERNO PROVINCIAL DE IMBABURA
 Periodo: Desde Enero al 30 de Septiembre del 2025

Código	Partida	Asignación Inicial	Reformas	Codificado	Comp Período	Comp Acumulado	Devengado Período	Devengado Acumulado	Pago Período	Pago Acumulado	Saldo Compromiso	Saldo por Devengar
30 01 03 13 1043 730417 000 10 01 04 000 999999999 000	7304 INSTALACION, MANTENIMIENTO Y REPARACION	6,000.00	-6,000.00	0.00	0.00	0.00	0.00	0.00	0.00	0.00	0.00	0.00
	INFRAESTRUCTURA	6,000.00	-6,000.00	0.00	0.00	0.00	0.00	0.00	0.00	0.00	0.00	0.00
30 01 03 13 1043 730607 000 10 01 04 000 999999999 000	7306 BIENES DE USO Y CONSUMO DE INVERSION	5,000.00	9,050.00	14,050.00	4,050.00	4,050.00	4,050.00	4,050.00	4,050.00	4,050.00	10,000.00	10,000.00
30 01 03 13 1043 730627 000 10 01 04 000 999999999 000	MATERIALES DE IMPRESION, FOTOGRAFIA REPROC	5,000.00	-950.00	4,050.00	4,050.00	4,050.00	4,050.00	4,050.00	4,050.00	4,050.00	0.00	0.00
	UNIFORMES DEPORTIVOS	0.00	10,000.00	10,000.00	0.00	0.00	0.00	0.00	0.00	0.00	10,000.00	10,000.00
30 01 03 13 1043 780104 000 10 01 04 000 999999999 000	7801 TRANSFERENCIAS PARA INVERSION AL SECTOR PL	0.00	7,000.00	7,000.00	7,000.00	7,000.00	7,000.00	7,000.00	7,000.00	7,000.00	0.00	0.00
	A GOBIERNOS AUTONOMOS DESCENTRALIZADOS	0.00	7,000.00	7,000.00	7,000.00	7,000.00	7,000.00	7,000.00	7,000.00	7,000.00	0.00	0.00
30 01 03 13 1043 730207 000 10 01 04 000 999999999 000	7302 SERVICIOS GENERALES	66,617.64	0.00	66,617.64	0.00	0.00	0.00	0.00	0.00	0.00	66,617.64	66,617.64
	PROMOCIÓN TURÍSTICA DE LA PARROQUIA	66,617.64	0.00	66,617.64	0.00	0.00	0.00	0.00	0.00	0.00	66,617.64	66,617.64
30 01 03 13 1025 750199 000 10 01 04 000 999999999 000	7501 OBRAS DE INFRAESTRUCTURA	73,363.09	0.00	73,363.09	0.00	0.00	0.00	0.00	0.00	0.00	73,363.09	73,363.09
	CONSTRUCCIÓN DE UN PROYECTO TURIS	73,363.09	0.00	73,363.09	0.00	0.00	0.00	0.00	0.00	0.00	73,363.09	73,363.09
30 01 03 13 1025 750199 000 10 01 04 000 999999999 000	OTRAS OBRAS DE INFRAESTRUCTURA	73,363.09	0.00	73,363.09	0.00	0.00	0.00	0.00	0.00	0.00	73,363.09	73,363.09
	PROGRAMA DE INNOVACIÓN Y EMPRENDIMIENT	562,331.90	-380,688.82	181,643.08	11,593.37	11,593.37	1,904.37	1,904.37	1,895.79	1,895.79	170,039.71	179,728.71
30 01 04 13 1025 730272 000 10 01 04 000 999999999 000	7302 SERVICIOS GENERALES	9,689.00	996.48	10,685.48	10,685.48	10,685.48	996.48	996.48	996.48	996.48	0.00	9,689.00
	SERVICIOS Y DERECHOS EN PRODUCCION Y PROG	0.00	0.00	0.00	0.00	0.00	0.00	0.00	0.00	0.00	0.00	0.00
30 01 04 13 1025 730607 000 10 01 04 000 999999999 000	7306 BIENES DE USO Y CONSUMO DE INVERSION	9,689.00	996.48	10,685.48	10,685.48	10,685.48	996.48	996.48	996.48	996.48	0.00	9,689.00
30 01 04 13 1025 730636 000 10 01 04 000 999999999 000	MATERIALES DE IMPRESION, FOTOGRAFIA, REPROC	9,689.00	0.00	9,689.00	9,689.00	9,689.00	0.00	0.00	0.00	0.00	0.00	9,689.00
	MUESTRAS DE PRODUCTOS PARA FERIAS, EXPOSIC	0.00	996.48	996.48	996.48	996.48	996.48	996.48	996.48	996.48	0.00	0.00
30 01 04 13 1032 730601 000 10 01 04 000 999999999 000	7306 CONTRATACIONES DE ESTUDIOS E INVESTIGACION	428,685.30	-328,685.30	100,000.00	0.00	0.00	0.00	0.00	0.00	0.00	100,000.00	100,000.00
	CONSULTORIA, ASESORIA E INVESTIGACION ESPECI	10,500.00	-10,500.00	0.00	0.00	0.00	0.00	0.00	0.00	0.00	0.00	0.00
30 01 04 13 1032 730614 000 10 01 04 000 999999999 000	7306 BIENES DE USO Y CONSUMO DE INVERSION	24,000.00	-24,000.00	0.00	0.00	0.00	0.00	0.00	0.00	0.00	0.00	0.00
	SUMINISTROS PARA ACTIVIDADES AGROPECUARIA,	24,000.00	-24,000.00	0.00	0.00	0.00	0.00	0.00	0.00	0.00	0.00	0.00
30 01 04 13 1032 780103 000 10 01 04 000 999999999 000	7801 TRANSFERENCIAS PARA INVERSION AL SECTOR PL	0.00	0.00	0.00	0.00	0.00	0.00	0.00	0.00	0.00	0.00	0.00
	A EMPRESAS PUBLICAS	0.00	0.00	0.00	0.00	0.00	0.00	0.00	0.00	0.00	0.00	0.00
30 01 04 13 1032 780204 000 10 01 04 000 999999999 000	7802 TRANSFERENCIAS DE INVERSION AL SECTOR PRIV	394,185.30	-294,185.30	100,000.00	0.00	0.00	0.00	0.00	0.00	0.00	100,000.00	100,000.00
	AL SECTOR PRIVADO NO FINANCIERO	394,185.30	-294,185.30	100,000.00	0.00	0.00	0.00	0.00	0.00	0.00	100,000.00	100,000.00
30 01 04 13 1037 7102 000 10 01 04 000 999999999 000	7102 REMUNERACIONES COMPLEMENTARIAS	876.00	0.00	876.00	907.89	907.89	907.89	907.89	899.31	899.31	876.00	876.00
	DECIMOTERCER SUELDO	301.00	0.00	301.00	0.00	0.00	0.00	0.00	0.00	0.00	301.00	301.00



CÉDULA PRESUPUESTARIA DE GASTOS

Institución: 0001 GAD PROVINCIAL DE IMBABURA

Unidad Ejecutora: 0001 GOBIERNO PROVINCIAL DE IMBABURA

Periodo: Desde Enero al 30 de Septiembre del 2025

Código	Partida	Asignación Inicial	Retornos	Coeficiente	Cómu Período	Cump Acumulado	Devengado Período	Devengado Acumulado	Pago Período	Pago Acumulado	Saldo Compromiso	Saldo por Devengar
30.01.04.13.1037.710204.000.10.01.04.000.999999999.000	DECIMOCUARTO SUELDO	575,00	0,00	575,00	0,00	0,00	0,00	0,00	0,00	0,00	575,00	575,00
7106	APORTES PATRONALES A LA SEGURIDAD SOCIAL	722,00	0,00	722,00	417,89	417,89	417,89	417,89	417,89	417,89	304,11	304,11
30.01.04.13.1037.710604.000.10.01.04.000.999999999.000	APORTE PATRONAL	421,00	0,00	421,00	417,89	417,89	417,89	417,89	417,89	417,89	3,11	3,11
30.01.04.13.1037.710604.000.10.01.04.000.999999999.000	FONDO DE RESERVA	301,00	0,00	301,00	0,00	0,00	0,00	0,00	0,00	0,00	301,00	301,00
7107	INDEMNIZACIONES	2.000,00	0,00	2.000,00	0,00	0,00	0,00	0,00	0,00	0,00	2.000,00	2.000,00
30.01.04.13.1037.710707.000.10.01.04.000.999999999.000	COMPENSACION POR VACACIONES NO GOZADAS	2.000,00	0,00	2.000,00	0,00	0,00	0,00	0,00	0,00	0,00	2.000,00	2.000,00
7208	BIENES DE USO Y CONSUMO DE INVERSION	0,00	6.650,00	6.650,00	0,00	0,00	0,00	0,00	0,00	0,00	6.650,00	6.650,00
30.01.04.13.1037.730814.000.10.01.04.000.999999999.000	SUMINISTROS PARA ACTIVIDADES AGROPECUARIAS	0,00	6.650,00	6.650,00	0,00	0,00	0,00	0,00	0,00	0,00	6.650,00	6.650,00
7314	BIENES MUEBLES NO DEPRECIABLES	0,00	50,00	50,00	40,00	40,00	40,00	40,00	39,30	39,30	10,00	10,00
30.01.04.13.1037.731404.000.10.01.04.000.999999999.000	MAQUINARIA Y EQUIPOS	0,00	50,00	50,00	40,00	40,00	40,00	40,00	39,30	39,30	10,00	10,00
30.01.04.13.1037.731406.000.10.01.04.000.999999999.000	HERRAMIENTAS Y EQUIPOS MENORES	0,00	0,00	0,00	0,00	0,00	0,00	0,00	0,00	0,00	0,00	0,00
7802	TRANSFERENCIAS DE INVERSION AL SECTOR PRIV	0,00	0,00	0,00	0,00	0,00	0,00	0,00	0,00	0,00	0,00	0,00
30.01.04.13.1037.780204.000.10.01.04.000.999999999.000	AL SECTOR PRIVADO NO FINANCIERO	0,00	0,00	0,00	0,00	0,00	0,00	0,00	0,00	0,00	0,00	0,00
8401	BIENES MUEBLES	0,00	450,00	450,00	450,00	450,00	450,00	450,00	442,12	442,12	0,00	0,00
30.01.04.13.1037.840104.000.10.01.04.000.999999999.000	MAQUINARIAS Y EQUIPOS	0,00	450,00	450,00	450,00	450,00	450,00	450,00	442,12	442,12	0,00	0,00
13.1038	PROYECTO DE AGRICULTURA DIGITAL EN I	60.160,00	-60.160,00	0,00	0,00	0,00	0,00	0,00	0,00	0,00	0,00	0,00
7306	CONTRATACIONES DE ESTUDIOS E INVESTIGACION	60.160,00	-60.160,00	0,00	0,00	0,00	0,00	0,00	0,00	0,00	0,00	0,00
30.01.04.13.1038.730601.000.10.01.04.000.999999999.000	CONSULTORIA, ASESORIA E INVESTIGACION ESPECI	60.160,00	-60.160,00	0,00	0,00	0,00	0,00	0,00	0,00	0,00	0,00	0,00
132.145	MEJORAMIENTO DE ESPACIOS COMUNITA	60.199,60	0,00	60.199,60	0,00	0,00	0,00	0,00	0,00	0,00	60.199,60	60.199,60
7501	OBRAS DE INFRAESTRUCTURA	60.199,60	0,00	60.199,60	0,00	0,00	0,00	0,00	0,00	0,00	60.199,60	60.199,60
30.01.04.132.145.750104.000.10.01.04.000.999999999.000	OTRAS OBRAS DE INFRAESTRUCTURA	60.199,60	0,00	60.199,60	0,00	0,00	0,00	0,00	0,00	0,00	60.199,60	60.199,60
2	SUBORRECCION DE RECURSOS HIDRICOS	10.471.384,12	391.005,00	10.862.389,12	2.808.876,96	2.808.876,96	1.132.419,89	1.132.419,89	1.128.168,03	1.128.168,03	8.054.112,16	9.730.569,23
10	REMUNERACIONES	291.074,32	13.293,00	304.367,32	210.434,91	210.434,91	210.434,91	210.434,91	210.434,91	210.434,91	93.932,41	93.932,41
30.02.00.200.000.000.710105.000.10.01.04.024.999999999.000	REMUNERACIONES BASICAS	220.080,00	-44.248,33	175.831,67	121.022,00	121.022,00	121.022,00	121.022,00	121.022,00	121.022,00	54.809,67	54.809,67
7102	REMUNERACIONES UNIFICADAS	220.080,00	-44.248,33	175.831,67	121.022,00	121.022,00	121.022,00	121.022,00	121.022,00	121.022,00	54.809,67	54.809,67
30.02.00.200.000.000.710203.000.10.01.04.024.999999999.000	REMUNERACIONES UNIFICADAS	220.080,00	-44.248,33	175.831,67	121.022,00	121.022,00	121.022,00	121.022,00	121.022,00	121.022,00	54.809,67	54.809,67
18.340,00	OTRAS OBRAS DE INFRAESTRUCTURA	18.340,00	0,00	18.340,00	8.377,50	8.377,50	8.377,50	8.377,50	8.377,50	8.377,50	16.137,50	16.137,50
30.02.00.200.000.000.710203.000.10.01.04.024.999999999.000	OTRAS OBRAS DE INFRAESTRUCTURA	18.340,00	0,00	18.340,00	8.377,50	8.377,50	8.377,50	8.377,50	8.377,50	8.377,50	16.137,50	16.137,50
30.02.00.200.000.000.710204.000.10.01.04.024.999999999.000	DECIMOCUARTO SUELDO	6.175,00	0,00	6.175,00	5.936,00	5.936,00	5.936,00	5.936,00	5.936,00	5.936,00	239,00	239,00
7105	REMUNERACIONES TEMPORALES	2.500,00	57.541,33	60.041,33	48.294,37	48.294,37	48.294,37	48.294,37	48.294,37	48.294,37	11.746,96	11.746,96
30.02.00.200.000.000.710519.000.10.01.04.024.999999999.000	SERVICIOS PERSONALES POR CONTRATO	0,00	57.541,33	57.541,33	47.760,43	47.760,43	47.760,43	47.760,43	47.760,43	47.760,43	8.780,90	8.780,90
30.02.00.200.000.000.710519.000.10.01.04.024.999999999.000	SUBROGACION	2.500,00	0,00	2.500,00	533,94	533,94	533,94	533,94	533,94	533,94	1.966,06	1.966,06



CÉDULA PRESUPUESTARIA DE GASTOS

Institución: 0001 GAD PROVINCIAL DE IMBABURA
 Unidad Ejecutora: 0001 GOBIERNO PROVINCIAL DE IMBABURA
 Período: Desde Enero al 30 de Septiembre del 2025

Código	Partida	Asignación Inicial	Reformas	Cofinanciado	Comp. Período	Comp. Acumulado	Devenido Período	Devenido Acumulado	Pago Período	Pago Acumulado	Saldo Compromiso	Saldo por Devengar
30.02.01.0000000	7106 APORTES PATRONALES A LA SEGURIDAD SOCIAL	43.979.32	0.00	43.979.32	32.741.04	32.741.04	32.741.04	32.741.04	32.741.04	32.741.04	11.238.28	11.238.28
30.02.01.0000000	7106 APORTES PATRONALES A LA SEGURIDAD SOCIAL	25.639.32	0.00	25.639.32	20.568.78	20.568.78	20.568.78	20.568.78	20.568.78	20.568.78	5.070.54	5.070.54
30.02.01.0000000	7106 APORTES PATRONALES A LA SEGURIDAD SOCIAL	18.340.00	0.00	18.340.00	12.172.26	12.172.26	12.172.26	12.172.26	12.172.26	12.172.26	6.167.74	6.167.74
30.02.01.0000000	7106 APORTES PATRONALES A LA SEGURIDAD SOCIAL	1.858.456.39	539.363.99	2.397.820.38	93.669.28	93.669.28	5.669.28	5.669.28	5.669.28	5.669.28	2.304.140.10	2.392.140.10
30.02.01.0000000	7501 OBRAS DE INFRAESTRUCTURA	0.00	98.585.00	98.585.00	0.00	0.00	0.00	0.00	0.00	0.00	98.585.00	98,585.00
30.02.01.0000000	7501 OBRAS DE INFRAESTRUCTURA	0.00	98.585.00	98,585.00	0.00	0.00	0.00	0.00	0.00	0.00	98,585.00	98,585.00
30.02.01.0000000	7501 OBRAS DE INFRAESTRUCTURA	0.00	98.585.00	98,585.00	0.00	0.00	0.00	0.00	0.00	0.00	98,585.00	98,585.00
30.02.01.0000000	7306 CONTRATACIONES DE ESTUDIOS E INVESTIGACION	88.000.00	0.00	88.000.00	88.000.00	88.000.00	0.00	0.00	0.00	0.00	0.00	88.000.00
30.02.01.0000000	7306 CONTRATACIONES DE ESTUDIOS E INVESTIGACION	88.000.00	0.00	88.000.00	88.000.00	88.000.00	0.00	0.00	0.00	0.00	0.00	88.000.00
30.02.01.0000000	7306 CONTRATACIONES DE ESTUDIOS E INVESTIGACION	88.000.00	0.00	88.000.00	88.000.00	88.000.00	0.00	0.00	0.00	0.00	0.00	88.000.00
30.02.01.0000000	7306 CONTRATACIONES DE ESTUDIOS E INVESTIGACION	56.730.00	0.00	56.730.00	0.00	0.00	0.00	0.00	0.00	0.00	56.730.00	56,730.00
30.02.01.0000000	7306 CONTRATACIONES DE ESTUDIOS E INVESTIGACION	56.730.00	0.00	56,730.00	0.00	0.00	0.00	0.00	0.00	0.00	56,730.00	56,730.00
30.02.01.0000000	7306 CONTRATACIONES DE ESTUDIOS E INVESTIGACION	59.687.00	-59.687.00	0.00	0.00	0.00	0.00	0.00	0.00	0.00	0.00	0.00
30.02.01.0000000	7306 CONTRATACIONES DE ESTUDIOS E INVESTIGACION	59.687.00	-59.687.00	0.00	0.00	0.00	0.00	0.00	0.00	0.00	0.00	0.00
30.02.01.0000000	7306 CONTRATACIONES DE ESTUDIOS E INVESTIGACION	23.370.00	-23.370.00	0.00	0.00	0.00	0.00	0.00	0.00	0.00	0.00	0.00
30.02.01.0000000	7306 CONTRATACIONES DE ESTUDIOS E INVESTIGACION	23.370.00	-23.370.00	0.00	0.00	0.00	0.00	0.00	0.00	0.00	0.00	0.00
30.02.01.0000000	7306 CONTRATACIONES DE ESTUDIOS E INVESTIGACION	248.755.19	-248.755.19	0.00	0.00	0.00	0.00	0.00	0.00	0.00	0.00	0.00
30.02.01.0000000	7306 CONTRATACIONES DE ESTUDIOS E INVESTIGACION	248.755.19	-248.755.19	0.00	0.00	0.00	0.00	0.00	0.00	0.00	0.00	0.00
30.02.01.0000000	7306 CONTRATACIONES DE ESTUDIOS E INVESTIGACION	98.120.04	0.00	98.120.04	0.00	0.00	0.00	0.00	0.00	0.00	98.120.04	98,120.04
30.02.01.0000000	7306 CONTRATACIONES DE ESTUDIOS E INVESTIGACION	98.120.04	0.00	98,120.04	0.00	0.00	0.00	0.00	0.00	0.00	98,120.04	98,120.04
30.02.01.0000000	7306 CONTRATACIONES DE ESTUDIOS E INVESTIGACION	435.705.83	-435.705.83	0.00	0.00	0.00	0.00	0.00	0.00	0.00	0.00	0.00
30.02.01.0000000	7306 CONTRATACIONES DE ESTUDIOS E INVESTIGACION	435.705.83	-435.705.83	0.00	0.00	0.00	0.00	0.00	0.00	0.00	0.00	0.00
30.02.01.0000000	7306 CONTRATACIONES DE ESTUDIOS E INVESTIGACION	162.171.28	-156.502.00	5.669.28	5.669.28	5.669.28	5.669.28	5.669.28	5.669.28	5.669.28	0.00	0.00
30.02.01.0000000	7306 CONTRATACIONES DE ESTUDIOS E INVESTIGACION	162.171.28	-156.502.00	5.669.28	5.669.28	5.669.28	5.669.28	5.669.28	5.669.28	5.669.28	0.00	0.00
30.02.01.0000000	7306 CONTRATACIONES DE ESTUDIOS E INVESTIGACION	594.535.87	-544.535.87	0.00	0.00	0.00	0.00	0.00	0.00	0.00	0.00	0.00



CÉDULA PRESUPUESTARIA DE GASTOS

Institución: 0001 GAD PROVINCIAL DE IMBABURA

Unidad Ejecutora: 0001 GOBIERNO PROVINCIAL DE IMBABURA

Periodo: Desde Enero al 30 de Septiembre del 2025

Código	Partida	Asignación Inicial	Reformas	Coficiado	Comp Período	Comp Acumulado	Devengado Período	Devengado Acumulado	Pago Período	Pago Acumulado	Saldo Compromiso	Saldo por Devengar
30.02.01.15.12.18	7501 OBRAS DE INFRAESTRUCTURA DE RIEGO Y MANEJO DE AGUAS	544,535.87	-544,535.87	0.00	0.00	0.00	0.00	0.00	0.00	0.00	0.00	0.00
15.12.18	REHABILITACIÓN DE LA INFRAESTRUCTURA DE RIEGO Y MANEJO DE AGUAS	544,535.87	-544,535.87	0.00	0.00	0.00	0.00	0.00	0.00	0.00	246,880.35	246,880.35
30.02.01.15.12.18	7501 OBRAS DE INFRAESTRUCTURA DE RIEGO Y MANEJO DE AGUAS	0.00	246,880.35	246,880.35	0.00	0.00	0.00	0.00	0.00	0.00	246,880.35	246,880.35
15.12.18	REHABILITACIÓN DE LA INFRAESTRUCTURA DE RIEGO Y MANEJO DE AGUAS	0.00	246,880.35	246,880.35	0.00	0.00	0.00	0.00	0.00	0.00	246,880.35	246,880.35
30.02.01.15.12.17	7501 OBRAS DE INFRAESTRUCTURA DE RIEGO Y MANEJO DE AGUAS	0.00	71,046.50	71,046.50	0.00	0.00	0.00	0.00	0.00	0.00	71,046.50	71,046.50
15.12.17	REHABILITACIÓN DE LA VARIANTE DE LA C	0.00	71,046.50	71,046.50	0.00	0.00	0.00	0.00	0.00	0.00	71,046.50	71,046.50
30.02.01.15.12.83	7501 OBRAS DE INFRAESTRUCTURA DE RIEGO Y MANEJO DE AGUAS	80,000.00	0.00	80,000.00	0.00	0.00	0.00	0.00	0.00	0.00	80,000.00	80,000.00
15.12.83	CONSTRUCCIÓN DE LA VARIANTE DE LA C	80,000.00	0.00	80,000.00	0.00	0.00	0.00	0.00	0.00	0.00	80,000.00	80,000.00
30.02.01.15.12.88	7501 OBRAS DE INFRAESTRUCTURA DE RIEGO Y MANEJO DE AGUAS	80,000.00	0.00	80,000.00	0.00	0.00	0.00	0.00	0.00	0.00	80,000.00	80,000.00
15.12.88	IMPLEMENTACIÓN DE ANCLAJES PARA LA	80,000.00	0.00	80,000.00	0.00	0.00	0.00	0.00	0.00	0.00	80,000.00	80,000.00
30.02.01.15.12.88	7501 OBRAS DE INFRAESTRUCTURA DE RIEGO Y MANEJO DE AGUAS	0.00	1,273,774.03	1,273,774.03	0.00	0.00	0.00	0.00	0.00	0.00	1,273,774.03	1,273,774.03
15.12.88	IMPLEMENTACIÓN DE LA INFRAESTRUCTURA DE RIEGO Y MANEJO DE AGUAS	0.00	1,273,774.03	1,273,774.03	0.00	0.00	0.00	0.00	0.00	0.00	1,273,774.03	1,273,774.03
30.02.01.15.12.89	7501 OBRAS DE INFRAESTRUCTURA DE RIEGO Y MANEJO DE AGUAS	0.00	62,624.00	62,624.00	0.00	0.00	0.00	0.00	0.00	0.00	62,624.00	62,624.00
15.12.89	CONSTRUCCIÓN DE LA INFRAESTRUCTURA DE RIEGO Y MANEJO DE AGUAS	0.00	62,624.00	62,624.00	0.00	0.00	0.00	0.00	0.00	0.00	62,624.00	62,624.00
30.02.01.15.12.90	7501 OBRAS DE INFRAESTRUCTURA DE RIEGO Y MANEJO DE AGUAS	0.00	62,624.00	62,624.00	0.00	0.00	0.00	0.00	0.00	0.00	62,624.00	62,624.00
15.12.90	CONSTRUCCIÓN DE RESERVOARIOS CON R	0.00	62,624.00	62,624.00	0.00	0.00	0.00	0.00	0.00	0.00	62,624.00	62,624.00
30.02.01.15.12.90	7501 OBRAS DE INFRAESTRUCTURA DE RIEGO Y MANEJO DE AGUAS	0.00	255,000.00	255,000.00	0.00	0.00	0.00	0.00	0.00	0.00	255,000.00	255,000.00
15.12.90	CONSTRUCCIÓN DE LA CONDUCCIÓN HIDR	0.00	255,000.00	255,000.00	0.00	0.00	0.00	0.00	0.00	0.00	255,000.00	255,000.00
30.02.01.15.12.90	7501 OBRAS DE INFRAESTRUCTURA DE RIEGO Y MANEJO DE AGUAS	60,380.18	0.00	60,380.18	0.00	0.00	0.00	0.00	0.00	0.00	60,380.18	60,380.18
15.12.90	CONSTRUCCIÓN DE LA CONDUCCIÓN HIDR	60,380.18	0.00	60,380.18	0.00	0.00	0.00	0.00	0.00	0.00	60,380.18	60,380.18
30.02.01.15.12.90	7501 OBRAS DE INFRAESTRUCTURA DE RIEGO Y MANEJO DE AGUAS	60,380.18	0.00	60,380.18	0.00	0.00	0.00	0.00	0.00	0.00	60,380.18	60,380.18
15.12.90	CONSTRUCCIÓN DE SISTEMAS DE RIEGO Y ALIMENTOS DE	60,380.18	0.00	60,380.18	0.00	0.00	0.00	0.00	0.00	0.00	60,380.18	60,380.18
30.02.01.15.12.90	7501 OBRAS DE INFRAESTRUCTURA DE RIEGO Y MANEJO DE AGUAS	120,000.00	0.00	120,000.00	0.00	0.00	0.00	0.00	0.00	0.00	120,000.00	120,000.00
15.12.90	REAJUSTES DE PRECIOS Y ALIMENTOS DE	120,000.00	0.00	120,000.00	0.00	0.00	0.00	0.00	0.00	0.00	120,000.00	120,000.00
30.02.01.15.12.90	7501 OBRAS DE INFRAESTRUCTURA DE RIEGO Y MANEJO DE AGUAS	120,000.00	0.00	120,000.00	0.00	0.00	0.00	0.00	0.00	0.00	120,000.00	120,000.00
15.12.90	REHABILITACIÓN DE LA INFRAESTRUCTURA DE RIEGO Y MANEJO DE AGUAS	120,000.00	0.00	120,000.00	0.00	0.00	0.00	0.00	0.00	0.00	120,000.00	120,000.00
30.02.01.15.12.90	7501 OBRAS DE INFRAESTRUCTURA DE RIEGO Y MANEJO DE AGUAS	5,365.00	0.00	5,365.00	0.00	0.00	0.00	0.00	0.00	0.00	5,365.00	5,365.00
15.12.90	REHABILITACIÓN DE LA INFRAESTRUCTURA DE RIEGO Y MANEJO DE AGUAS	5,365.00	0.00	5,365.00	0.00	0.00	0.00	0.00	0.00	0.00	5,365.00	5,365.00
30.02.01.15.12.90	7501 OBRAS DE INFRAESTRUCTURA DE RIEGO Y MANEJO DE AGUAS	101,304.00	0.00	101,304.00	0.00	0.00	0.00	0.00	0.00	0.00	101,304.00	101,304.00
15.12.90	REHABILITACIÓN DEL CANAL PRINCIPAL Y	101,304.00	0.00	101,304.00	0.00	0.00	0.00	0.00	0.00	0.00	101,304.00	101,304.00
30.02.01.15.12.90	7501 OBRAS DE INFRAESTRUCTURA DE RIEGO Y MANEJO DE AGUAS	101,304.00	0.00	101,304.00	0.00	0.00	0.00	0.00	0.00	0.00	101,304.00	101,304.00
15.12.90	REHABILITACIÓN DE LA CONDUCCIÓN HIDR	101,304.00	0.00	101,304.00	0.00	0.00	0.00	0.00	0.00	0.00	101,304.00	101,304.00



CÉDULA PRESUPUESTARIA DE GASTOS

Institución: 0001 GAD PROVINCIAL DE IMBABURA
 Unidad Ejecutora: 0001 GOBIERNO PROVINCIAL DE IMBABURA
 Período: Desde Enero al 30 de Septiembre del 2025

Código	Partida	Asignación Inicial	Reformas	Cofinanciado	Comp. Período	Comp. Acumulado	Devenido Período	Devenido Acumulado	Pago Período	Pago Acumulado	Saldo Compromiso	Saldo por Devengar
30 02 02 15120 750102 000 10 01 04 024 9999999 000	DE RIEGO Y MANEJO DE AGUAS	101,304.00	0.00	101,304.00	0.00	0.00	0.00	0.00	0.00	0.00	101,304.00	101,304.00
151184	REHABILITACIÓN DE LA INFRAESTRUCTURA	35,589.00	0.00	35,589.00	35,588.47	35,588.47	16,149.66	16,149.66	16,149.66	16,149.66	0.53	18,439.34
7501	OBRAS DE INFRAESTRUCTURA	35,589.00	0.00	35,589.00	35,588.47	35,588.47	16,149.66	16,149.66	16,149.66	16,149.66	0.53	18,439.34
30 02 02 151184 750102 000 10 01 04 024 9999999 000	DE RIEGO Y MANEJO DE AGUAS	35,589.00	0.00	35,589.00	35,588.47	35,588.47	16,149.66	16,149.66	16,149.66	16,149.66	0.53	19,439.34
151210	REHABILITACIÓN DE LAS CAPTACIONES Y OBRAS DE INFRAESTRUCTURA	350,732.88	0.00	350,732.88	0.00	0.00	0.00	0.00	0.00	0.00	350,732.88	350,732.88
7501	OBRAS DE INFRAESTRUCTURA	350,732.88	0.00	350,732.88	0.00	0.00	0.00	0.00	0.00	0.00	350,732.88	350,732.88
30 02 02 151210 750102 000 10 01 04 024 9999999 000	DE RIEGO Y MANEJO DE AGUAS	350,732.88	0.00	350,732.88	0.00	0.00	0.00	0.00	0.00	0.00	350,732.88	350,732.88
151219	REHABILITACIÓN DE LA INFRAESTRUCTURA	0.00	27,000.00	27,000.00	26,913.15	26,913.15	26,913.15	26,913.15	26,913.15	26,913.15	86.85	86.85
7501	OBRAS DE INFRAESTRUCTURA	0.00	27,000.00	27,000.00	26,913.15	26,913.15	26,913.15	26,913.15	26,913.15	26,913.15	86.85	86.85
30 02 02 151219 750102 000 10 01 04 024 9999999 000	DE RIEGO Y MANEJO DE AGUAS	0.00	27,000.00	27,000.00	26,913.15	26,913.15	26,913.15	26,913.15	26,913.15	26,913.15	86.85	86.85
151220	REHABILITACIÓN DE LA INFRAESTRUCTURA	20,532.00	53,974.00	74,506.00	73,557.11	73,557.11	73,171.41	73,171.41	73,171.41	73,171.41	948.89	1,334.59
7501	OBRAS DE INFRAESTRUCTURA	20,532.00	53,974.00	74,506.00	73,557.11	73,557.11	73,171.41	73,171.41	73,171.41	73,171.41	948.89	1,334.59
30 02 02 151220 750102 000 10 01 04 024 9999999 000	DE RIEGO Y MANEJO DE AGUAS	20,532.00	53,974.00	74,506.00	73,557.11	73,557.11	73,171.41	73,171.41	73,171.41	73,171.41	948.89	1,334.59
151235	PROYECTO DE REHABILITACIÓN DE INFRAESTRUCTURA	347,776.74	-280,824.16	66,952.58	0.00	0.00	0.00	0.00	0.00	0.00	66,952.58	66,952.58
7501	OBRAS DE INFRAESTRUCTURA	347,776.74	-280,824.16	66,952.58	0.00	0.00	0.00	0.00	0.00	0.00	66,952.58	66,952.58
30 02 02 151235 750102 000 10 01 04 024 9999999 000	DE RIEGO Y MANEJO DE AGUAS	347,776.74	-280,824.16	66,952.58	0.00	0.00	0.00	0.00	0.00	0.00	66,952.58	66,952.58
151240	REHABILITACIÓN DEL ÓVALO EL TABLÓN	102,040.61	-102,040.61	0.00	0.00	0.00	0.00	0.00	0.00	0.00	0.00	0.00
7501	OBRAS DE INFRAESTRUCTURA	102,040.61	-102,040.61	0.00	0.00	0.00	0.00	0.00	0.00	0.00	0.00	0.00
30 02 02 151240 750102 000 10 01 04 024 9999999 000	DE RIEGO Y MANEJO DE AGUAS	102,040.61	-102,040.61	0.00	0.00	0.00	0.00	0.00	0.00	0.00	0.00	0.00
151249	REHABILITACIÓN DE LA INFRAESTRUCTURA	567,634.82	0.00	567,634.82	412,871.30	412,871.30	20,200.51	20,200.51	19,847.00	19,847.00	154,763.52	547,434.31
7501	OBRAS DE INFRAESTRUCTURA	567,634.82	0.00	567,634.82	412,871.30	412,871.30	20,200.51	20,200.51	19,847.00	19,847.00	154,763.52	547,434.31
30 02 02 151249 750102 000 10 01 04 024 9999999 000	DE RIEGO Y MANEJO DE AGUAS	567,634.82	0.00	567,634.82	412,871.30	412,871.30	20,200.51	20,200.51	19,847.00	19,847.00	154,763.52	547,434.31
151252	REHABILITACIÓN DE LA INFRAESTRUCTURA	540,630.61	0.00	540,630.61	426,592.55	426,592.55	0.00	0.00	0.00	0.00	114,038.06	540,630.61
7501	OBRAS DE INFRAESTRUCTURA	540,630.61	0.00	540,630.61	426,592.55	426,592.55	0.00	0.00	0.00	0.00	114,038.06	540,630.61
30 02 02 151252 750102 000 10 01 04 024 9999999 000	DE RIEGO Y MANEJO DE AGUAS	540,630.61	0.00	540,630.61	426,592.55	426,592.55	0.00	0.00	0.00	0.00	114,038.06	540,630.61
151257	ENTUBADO DE UN TRAMO DE LA CONDUCCIÓN	221,407.73	0.00	221,407.73	176,165.91	176,165.91	146,910.34	146,910.34	146,910.34	146,910.34	45,241.82	74,497.39
7501	OBRAS DE INFRAESTRUCTURA	221,407.73	0.00	221,407.73	176,165.91	176,165.91	146,910.34	146,910.34	146,910.34	146,910.34	45,241.82	74,497.39
30 02 02 151257 750102 000 10 01 04 024 9999999 000	DE RIEGO Y MANEJO DE AGUAS	221,407.73	0.00	221,407.73	176,165.91	176,165.91	146,910.34	146,910.34	146,910.34	146,910.34	45,241.82	74,497.39
151258	REHABILITACIÓN DE LA INFRAESTRUCTURA	178,337.75	0.00	178,337.75	178,337.75	178,337.75	172,528.76	172,528.76	172,528.76	172,528.76	0.00	5,808.99
7501	OBRAS DE INFRAESTRUCTURA	178,337.75	0.00	178,337.75	178,337.75	178,337.75	172,528.76	172,528.76	172,528.76	172,528.76	0.00	5,808.99
30 02 02 151258 750102 000 10 01 04 024 9999999 000	DE RIEGO Y MANEJO DE AGUAS	178,337.75	0.00	178,337.75	178,337.75	178,337.75	172,528.76	172,528.76	172,528.76	172,528.76	0.00	5,808.99
151261	REHABILITACIÓN DE LA CONDUCCIÓN PBI	352,443.12	0.00	352,443.12	0.00	0.00	0.00	0.00	0.00	0.00	352,443.12	352,443.12



CÉDULA PRESUPUESTARIA DE GASTOS

Institución: 0001 GAD PROVINCIAL DE IMBABURA

Unidad Ejecutora: 0001 GOBIERNO PROVINCIAL DE IMBABURA

Periodo: Desde Enero al 30 de Septiembre del 2025

Código	Partida	Asignación Inicial	Refuerzos	Codificado	Cump. Periodo	Comp. Acumulado	Devengado Periodo	Devengado Acumulado	Pago Periodo	Pago Acumulado	Saldo Compromiso	Saldo por Devenigar
30.02.02.151261.750102.000.10.01.04.D24.99999999.000	7501 OBRAS DE INFRAESTRUCTURA DE RIEGO Y MANEJO DE AGUAS	352,443.12	0.00	352,443.12	0.00	0.00	0.00	0.00	0.00	0.00	352,443.12	352,443.12
151262	REHABILITACIÓN DE LA INFRAESTRUCTURA	54,834.75	0.00	54,834.75	54,834.75	54,834.75	37,814.82	37,814.82	37,814.82	37,814.82	0.00	17,019.93
7501	OBRAS DE INFRAESTRUCTURA	54,834.75	0.00	54,834.75	54,834.75	54,834.75	37,814.82	37,814.82	37,814.82	37,814.82	0.00	17,019.93
30.02.02.151262.750102.000.10.01.04.D24.99999999.000	7501 OBRAS DE RIEGO Y MANEJO DE AGUAS	54,834.75	0.00	54,834.75	54,834.75	54,834.75	37,814.82	37,814.82	37,814.82	37,814.82	0.00	17,019.93
151263	REHABILITACIÓN DE VARIOS TRAMOS DE	832,256.95	0.00	832,256.95	821,879.90	821,879.90	352,334.86	352,334.86	348,667.53	349,667.53	110,317.05	579,922.09
7501	OBRAS DE INFRAESTRUCTURA	832,256.95	0.00	832,256.95	821,879.90	821,879.90	352,334.86	352,334.86	349,667.53	349,667.53	110,317.05	579,922.09
30.02.02.151263.750102.000.10.01.04.D24.99999999.000	7501 OBRAS DE RIEGO Y MANEJO DE AGUAS	832,256.95	0.00	832,256.95	821,879.90	821,879.90	352,334.86	352,334.86	349,667.53	349,667.53	110,317.05	579,922.09
151264	REHABILITACIÓN DE LA CONDUCCIÓN PRI	200,000.00	0.00	200,000.00	0.00	0.00	0.00	0.00	0.00	0.00	200,000.00	200,000.00
7501	OBRAS DE INFRAESTRUCTURA	200,000.00	0.00	200,000.00	0.00	0.00	0.00	0.00	0.00	0.00	200,000.00	200,000.00
30.02.02.151264.750102.000.10.01.04.D24.99999999.000	7501 OBRAS DE RIEGO Y MANEJO DE AGUAS	200,000.00	0.00	200,000.00	0.00	0.00	0.00	0.00	0.00	0.00	200,000.00	200,000.00
151265	REHABILITACIÓN DE LA INFRAESTRUCTURA	74,047.32	0.00	74,047.32	74,047.32	74,047.32	48,218.06	48,218.06	47,374.24	47,374.24	0.00	25,879.26
7501	OBRAS DE INFRAESTRUCTURA	74,047.32	0.00	74,047.32	74,047.32	74,047.32	48,218.06	48,218.06	47,374.24	47,374.24	0.00	25,879.26
30.02.02.151265.750102.000.10.01.04.D24.99999999.000	7501 OBRAS DE RIEGO Y MANEJO DE AGUAS	74,047.32	0.00	74,047.32	74,047.32	74,047.32	48,218.06	48,218.06	47,374.24	47,374.24	0.00	25,879.26
151266	REHABILITACIÓN DE LA INFRAESTRUCTURA	251,478.66	14,160.80	263,639.46	0.00	0.00	0.00	0.00	0.00	0.00	263,639.46	263,639.46
7501	OBRAS DE INFRAESTRUCTURA	251,478.66	12,160.80	263,639.46	0.00	0.00	0.00	0.00	0.00	0.00	263,639.46	263,639.46
30.02.02.151266.750102.000.10.01.04.D24.99999999.000	7501 OBRAS DE RIEGO Y MANEJO DE AGUAS	251,478.66	12,160.80	263,639.46	0.00	0.00	0.00	0.00	0.00	0.00	263,639.46	263,639.46
151267	REHABILITACIÓN DE LA INFRAESTRUCTURA	317,926.85	-317,926.85	0.00	0.00	0.00	0.00	0.00	0.00	0.00	0.00	0.00
7501	OBRAS DE INFRAESTRUCTURA	317,926.85	-317,926.85	0.00	0.00	0.00	0.00	0.00	0.00	0.00	0.00	0.00
30.02.02.151267.750102.000.10.01.04.D24.99999999.000	7501 OBRAS DE RIEGO Y MANEJO DE AGUAS	317,926.85	-317,926.85	0.00	0.00	0.00	0.00	0.00	0.00	0.00	0.00	0.00
151268	IMPLEMENTACIÓN DE ANCLAJES PARA LA	0.00	0.00	0.00	0.00	0.00	0.00	0.00	0.00	0.00	0.00	0.00
7501	OBRAS DE INFRAESTRUCTURA	0.00	0.00	0.00	0.00	0.00	0.00	0.00	0.00	0.00	0.00	0.00
30.02.02.151268.750102.000.10.01.04.D24.99999999.000	7501 OBRAS DE RIEGO Y MANEJO DE AGUAS	0.00	0.00	0.00	0.00	0.00	0.00	0.00	0.00	0.00	0.00	0.00
151270	REHABILITACIÓN DEL RAMAL LA FLORIDA	0.00	75,000.00	75,000.00	74,994.44	74,994.44	22,074.13	22,074.13	21,687.83	21,687.83	5.50	52,925.87
7501	OBRAS DE INFRAESTRUCTURA	0.00	75,000.00	75,000.00	74,994.44	74,994.44	22,074.13	22,074.13	21,687.83	21,687.83	5.50	52,925.87
30.02.02.151270.750102.000.10.01.04.D24.99999999.000	7501 OBRAS DE RIEGO Y MANEJO DE AGUAS	0.00	75,000.00	75,000.00	74,994.44	74,994.44	22,074.13	22,074.13	21,687.83	21,687.83	5.50	52,925.87
151271	REHABILITACIÓN DEL SISTEMA DE LA JUN	153,561.38	0.00	153,561.38	0.00	0.00	0.00	0.00	0.00	0.00	153,561.38	153,561.38
7501	OBRAS DE INFRAESTRUCTURA	153,561.38	0.00	153,561.38	0.00	0.00	0.00	0.00	0.00	0.00	153,561.38	153,561.38
30.02.02.151271.750102.000.10.01.04.D24.99999999.000	7501 OBRAS DE RIEGO Y MANEJO DE AGUAS	153,561.38	0.00	153,561.38	0.00	0.00	0.00	0.00	0.00	0.00	153,561.38	153,561.38
151272	REHABILITACIÓN DE LA INFRAESTRUCTURA	333,961.50	0.00	333,961.50	0.00	0.00	0.00	0.00	0.00	0.00	333,961.50	333,961.50
7501	OBRAS DE INFRAESTRUCTURA	333,961.50	0.00	333,961.50	0.00	0.00	0.00	0.00	0.00	0.00	333,961.50	333,961.50
30.02.02.151272.750102.000.10.01.04.D24.99999999.000	7501 OBRAS DE RIEGO Y MANEJO DE AGUAS	333,961.50	0.00	333,961.50	0.00	0.00	0.00	0.00	0.00	0.00	333,961.50	333,961.50

CÉDULA PRESUPUESTARIA DE GASTOS

Institución: 0001 GAD PROVINCIAL DE IMBABURA
 Unidad Ejecutora: 0001 GOBIERNO PROVINCIAL DE IMBABURA
 Periodo: Desde Enero al 30 de Septiembre del 2025

Código	Partida	Asignación Inicial	Reformas	Cualificado	Comp Periodo	Comp Acumulado	Devenigado Periodo	Devenigado Acumulado	Pago Periodo	Pago Acumulado	Saldo por Compromiso	Saldo por Devenigar
151273	REHABILITACION DEL SISTEMA DE RIEGO	216,766.45	0.00	216,766.45	0.00	0.00	0.00	0.00	0.00	0.00	216,766.45	216,766.45
7501	OBRAS DE INFRAESTRUCTURA	216,766.45	0.00	216,766.45	0.00	0.00	0.00	0.00	0.00	0.00	216,766.45	216,766.45
30 02 02 151273 750102 000 10 01 04 D24 99999999 000	DE RIEGO Y MANEJO DE AGUAS	216,766.45	0.00	216,766.45	0.00	0.00	0.00	0.00	0.00	0.00	216,766.45	216,766.45
151274	REHABILITACION DE LA CONDUCCION PRII	773,657.35	0.00	773,657.35	0.00	0.00	0.00	0.00	0.00	0.00	773,657.35	773,657.35
7501	OBRAS DE INFRAESTRUCTURA	773,657.35	0.00	773,657.35	0.00	0.00	0.00	0.00	0.00	0.00	773,657.35	773,657.35
30 02 02 151274 750102 000 10 01 04 D24 99999999 000	DE RIEGO Y MANEJO DE AGUAS	773,657.35	0.00	773,657.35	0.00	0.00	0.00	0.00	0.00	0.00	773,657.35	773,657.35
151275	REHABILITACION DE LA INFRAESTRUCTUR	0.00	224,235.36	224,235.36	0.00	0.00	0.00	0.00	0.00	0.00	224,235.36	224,235.36
7501	OBRAS DE INFRAESTRUCTURA	0.00	224,235.36	224,235.36	0.00	0.00	0.00	0.00	0.00	0.00	224,235.36	224,235.36
30 02 02 151275 750102 000 10 01 04 D24 99999999 000	DE RIEGO Y MANEJO DE AGUAS	0.00	224,235.36	224,235.36	0.00	0.00	0.00	0.00	0.00	0.00	224,235.36	224,235.36
151280	REHABILITACION DE LA INFRAESTRUCTUR	148,990.12	0.00	148,990.12	148,990.12	148,990.12	0.00	0.00	0.00	0.00	0.00	148,990.12
7501	OBRAS DE INFRAESTRUCTURA	148,990.12	0.00	148,990.12	148,990.12	148,990.12	0.00	0.00	0.00	0.00	0.00	148,990.12
30 02 02 151280 750102 000 10 01 04 D24 99999999 000	DE RIEGO Y MANEJO DE AGUAS	148,990.12	0.00	148,990.12	148,990.12	148,990.12	0.00	0.00	0.00	0.00	0.00	148,990.12
151281	REHABILITACION DE LA INFRAESTRUCTUR	45,000.00	0.00	45,000.00	0.00	0.00	0.00	0.00	0.00	0.00	45,000.00	45,000.00
7501	OBRAS DE INFRAESTRUCTURA	45,000.00	0.00	45,000.00	0.00	0.00	0.00	0.00	0.00	0.00	45,000.00	45,000.00
30 02 02 151281 750102 000 10 01 04 D24 99999999 000	DE RIEGO Y MANEJO DE AGUAS	45,000.00	0.00	45,000.00	0.00	0.00	0.00	0.00	0.00	0.00	45,000.00	45,000.00
151282	REHABILITACION DE LA CAPTACION DE LA	80,000.00	-80,000.00	0.00	0.00	0.00	0.00	0.00	0.00	0.00	0.00	0.00
7501	OBRAS DE INFRAESTRUCTURA	80,000.00	-80,000.00	0.00	0.00	0.00	0.00	0.00	0.00	0.00	0.00	0.00
30 02 02 151282 750102 000 10 01 04 D24 99999999 000	DE RIEGO Y MANEJO DE AGUAS	80,000.00	-80,000.00	0.00	0.00	0.00	0.00	0.00	0.00	0.00	0.00	0.00
151284	REHABILITACION DE LA CONDUCCION PRII	85,000.00	0.00	85,000.00	0.00	0.00	0.00	0.00	0.00	0.00	85,000.00	85,000.00
7501	OBRAS DE INFRAESTRUCTURA	85,000.00	0.00	85,000.00	0.00	0.00	0.00	0.00	0.00	0.00	85,000.00	85,000.00
30 02 02 151284 750102 000 10 01 04 D24 99999999 000	DE RIEGO Y MANEJO DE AGUAS	85,000.00	0.00	85,000.00	0.00	0.00	0.00	0.00	0.00	0.00	85,000.00	85,000.00
151285	CONSTRUCCION DEL SISTEMA PRESURIZA	450,000.00	-450,000.00	0.00	0.00	0.00	0.00	0.00	0.00	0.00	0.00	0.00
7501	OBRAS DE INFRAESTRUCTURA	450,000.00	-450,000.00	0.00	0.00	0.00	0.00	0.00	0.00	0.00	0.00	0.00
30 02 02 151285 750102 000 10 01 04 D24 99999999 000	DE RIEGO Y MANEJO DE AGUAS	450,000.00	-450,000.00	0.00	0.00	0.00	0.00	0.00	0.00	0.00	0.00	0.00
151286	REHABILITACION DE LA INFRAESTRUCTUR	860,000.00	240,000.00	1,100,000.00	0.00	0.00	0.00	0.00	0.00	0.00	1,100,000.00	1,100,000.00
7501	OBRAS DE INFRAESTRUCTURA	860,000.00	240,000.00	1,100,000.00	0.00	0.00	0.00	0.00	0.00	0.00	1,100,000.00	1,100,000.00
30 02 02 151286 750102 000 10 01 04 D24 99999999 000	DE RIEGO Y MANEJO DE AGUAS	860,000.00	240,000.00	1,100,000.00	0.00	0.00	0.00	0.00	0.00	0.00	1,100,000.00	1,100,000.00
151287	REHABILITACION DE LA INFRAESTRUCTUR	290,000.00	-290,000.00	0.00	0.00	0.00	0.00	0.00	0.00	0.00	0.00	0.00
7501	OBRAS DE INFRAESTRUCTURA	290,000.00	-290,000.00	0.00	0.00	0.00	0.00	0.00	0.00	0.00	0.00	0.00
30 02 02 151287 750102 000 10 01 04 D24 99999999 000	DE RIEGO Y MANEJO DE AGUAS	290,000.00	-290,000.00	0.00	0.00	0.00	0.00	0.00	0.00	0.00	0.00	0.00
151291	REHABILITACION DE LA CONDUCCION PRII	0.00	325,000.00	325,000.00	0.00	0.00	0.00	0.00	0.00	0.00	325,000.00	325,000.00
7501	OBRAS DE INFRAESTRUCTURA	0.00	325,000.00	325,000.00	0.00	0.00	0.00	0.00	0.00	0.00	325,000.00	325,000.00
30 02 02 151291 750102 000 10 01 04 D24 99999999 000	DE RIEGO Y MANEJO DE AGUAS	0.00	325,000.00	325,000.00	0.00	0.00	0.00	0.00	0.00	0.00	325,000.00	325,000.00



CÉDULA PRESUPUESTARIA DE GASTOS

Institución: 0001 GAD PROVINCIAL DE IMBABURA

Unidad Ejecutora: 0001 GOBIERNO PROVINCIAL DE IMBABURA

Periodo: Desde Enero al 30 de Septiembre del 2025

Código	Partida	Asignación Inicial	Reformas	Codificado	Comp Período	Comp Acumulado	Devenido Período	Devenido Acumulado	Pago Período	Pago Acumulado	Saldo Compromiso	Saldo por Devengar
30 02 02 151294 750102 000 10 01 04 024 99999999 000	DE RIESGO Y MANEJO DE AGUAS	0 00	325 000 00	325 000 00	0 00	0 00	0 00	0 00	0 00	0 00	325 000 00	325 000 00
151292	REHABILITACIÓN DE LA INFRAESTRUCTUR	0 00	298 312 00	298 312 00	0 00	0 00	0 00	0 00	0 00	0 00	298 312 00	298 312 00
7501	OBRAS DE INFRAESTRUCTURA	0 00	298 312 00	298 312 00	0 00	0 00	0 00	0 00	0 00	0 00	298 312 00	298 312 00
30 02 02 151292 750102 000 10 01 04 024 99999999 000	DE RIESGO Y MANEJO DE AGUAS	0 00	298 312 00	298 312 00	0 00	0 00	0 00	0 00	0 00	0 00	298 312 00	298 312 00
152001	REHABILITACION DEL RAMAL PLAZA/AMB	0 00	44 067 47	44 067 47	0 00	0 00	0 00	0 00	0 00	0 00	44 067 47	44 067 47
7501	OBRAS DE INFRAESTRUCTURA	0 00	44 067 47	44 067 47	0 00	0 00	0 00	0 00	0 00	0 00	44 067 47	44 067 47
30 02 02 152001 750102 000 10 01 04 024 99999999 000	DE RIESGO Y MANEJO DE AGUAS	0 00	44 067 47	44 067 47	0 00	0 00	0 00	0 00	0 00	0 00	44 067 47	44 067 47
03	GESTION DEL RECURSO HIDRICO	110 578 82	0 00	110 578 82	0 00	0 00	0 00	0 00	0 00	0 00	110 578 82	110 578 82
1151253	FORTALECIMIENTO DE LA CAPACIDAD DE	110 578 82	0 00	110 578 82	0 00	0 00	0 00	0 00	0 00	0 00	110 578 82	110 578 82
73006	CONTRATACIONES DE ESTUDIOS E INVESTIGACION	110 578 82	0 00	110 578 82	0 00	0 00	0 00	0 00	0 00	0 00	110 578 82	110 578 82
30 02 03 1151253 7300613 000 10 01 04 024 99999999 000	CAPACITACION PARA LA CIUDADANIA EN GENERAL	110 578 82	0 00	110 578 82	0 00	0 00	0 00	0 00	0 00	0 00	110 578 82	110 578 82
3	DIRECCION DE AMBIENTE	889 498 34	158 932 84	1 048 431 18	688 074 84	689 074 84	671 194 84	671 194 84	671 081 96	671 081 96	359 356 34	377 236 34
00	REMUNERACIONES	561 795 34	0 00	561 795 34	399 219 02	399 219 02	399 219 02	399 219 02	399 219 02	399 219 02	162 576 32	162 576 32
000000	REMUNERACIONES	561 795 34	0 00	561 795 34	399 219 02	399 219 02	399 219 02	399 219 02	399 219 02	399 219 02	162 576 32	162 576 32
7101	REMUNERACIONES BASICAS	425 136 00	-34 841 67	390 294 33	292 212 00	292 212 00	292 212 00	292 212 00	292 212 00	292 212 00	98 082 33	98 082 33
30 03 00 000000 710105 000 10 01 04 000 02010000 000	REMUNERACIONES UNIFICADAS	425 136 00	-34 841 67	390 294 33	292 212 00	292 212 00	292 212 00	292 212 00	292 212 00	292 212 00	98 082 33	98 082 33
7102	REMUNERACIONES COMPLEMENTARIAS	49 203 00	0 00	49 203 00	17 453 85	17 453 85	17 453 85	17 453 85	17 453 85	17 453 85	31 749 15	31 749 15
000000	REMUNERACIONES COMPLEMENTARIAS	49 203 00	0 00	49 203 00	17 453 85	17 453 85	17 453 85	17 453 85	17 453 85	17 453 85	31 749 15	31 749 15
DECIMO TERCER SUBPROMO		35 428 00	0 00	35 428 00	4 523 50	4 523 50	4 523 50	4 523 50	4 523 50	4 523 50	30 904 50	30 904 50
30 03 00 000000 710203 000 10 01 04 000 02010000 000	DECIMO CUARTO SUELDO	13 775 00	0 00	13 775 00	12 930 35	12 930 35	12 930 35	12 930 35	12 930 35	12 930 35	844 65	844 65
30 03 00 000000 710204 000 10 01 04 000 02010000 000	SERVICIOS PERSONALES TEMPORALES	2 500 00	34 841 67	37 341 67	26 802 33	26 802 33	26 802 33	26 802 33	26 802 33	26 802 33	10 539 34	10 539 34
30 03 00 000000 710510 000 10 01 04 000 02010000 000	SERVICIOS PERSONALES POR CONTRATO	0 00	34 841 67	34 841 67	25 591 33	25 591 33	25 591 33	25 591 33	25 591 33	25 591 33	9 250 34	9 250 34
30 03 00 000000 710512 000 10 01 04 000 02010000 000	SUBROGACION	2 500 00	0 00	2 500 00	1 211 00	1 211 00	1 211 00	1 211 00	1 211 00	1 211 00	1 289 00	1 289 00
30 03 00 000000 710513 000 10 01 04 000 02010000 000	ENCARGOS	0 00	0 00	0 00	0 00	0 00	0 00	0 00	0 00	0 00	0 00	0 00
7108	AYUDAS PATRONALES A LA SEGURIDAD SOCIAL	84 956 34	0 00	84 956 34	62 750 84	62 750 84	62 750 84	62 750 84	62 750 84	62 750 84	22 205 50	22 205 50
30 03 00 000000 710801 000 10 01 04 000 02010000 000	APORTE PATRONAL	48 528 34	0 00	48 528 34	37 024 87	37 024 87	37 024 87	37 024 87	37 024 87	37 024 87	12 903 47	12 903 47
30 03 00 000000 710802 000 10 01 04 000 02010000 000	FONDO DE RESERVA	35 428 00	0 00	35 428 00	25 725 97	25 725 97	25 725 97	25 725 97	25 725 97	25 725 97	9 702 03	9 702 03
01	CUMPLIMIENTO DE LA NORMATIVA AMBIENTAL	32 810 00	5 473 00	38 283 00	18 485 97	18 485 97	15 125 97	15 125 97	15 125 97	15 125 97	19 191 03	19 191 03
161030	CURTIDOR Y TRATAMIENTO AMBIENTAL DE	1 040 00	7 200 00	8 240 00	581 97	581 97	581 97	581 97	581 97	581 97	7 668 03	7 668 03
73006	CONTRATACIONES DE ESTUDIOS E INVESTIGACION	0 00	7 200 00	7 200 00	0 00	0 00	0 00	0 00	0 00	0 00	7 200 00	7 200 00
30 03 01 161030 7300609 000 10 01 04 000 02150000 000	INVESTIGACIONES PROFESIONALES Y ANALISIS DE I	1 050 00	0 00	1 050 00	581 97	581 97	581 97	581 97	581 97	581 97	468 03	468 03
7308	BIENES DE USO Y CONSUMO DE INVERSION	800 00	259 00	1 059 00	581 97	581 97	581 97	581 97	581 97	581 97	468 03	468 03
30 03 01 161030 730807 000 10 01 04 000 02150000 000	MATERIALES DE IMPRESION FOTOGRAFIA, REPROD	800 00	259 00	1 059 00	581 97	581 97	581 97	581 97	581 97	581 97	468 03	468 03



CÉDULA PRESUPUESTARIA DE GASTOS

Institución: 0001 GAD PROVINCIAL DE IMBABURA
 Unidad Ejecutora: 0001 GOBIERNO PROVINCIAL DE IMBABURA
 Periodo: Desde Enero al 30 de Septiembre del 2025

Código	Partida	Asignación Inicial	Reformas	Codificado	Comp. Periodo	Camp. Acumulado	Devenido Periodo	Devenido Acumulado	Pago Periodo	Pago Acumulado	Saldo Compromiso	Saldo por Devengar
30.03.01.16.10.30.7306.02.000.000	INSUMOS BIENES, MATERIALES Y SUMINISTROS PAI	240.00	-240.00	0.00	0.00	0.00	0.00	0.00	0.00	0.00	0.00	0.00
16.10.38	REGULARIZACIÓN Y CONTROL AMBIENTAL	31,760.00	-1,727.00	30,033.00	17,904.00	17,904.00	14,544.00	14,544.00	14,544.00	14,544.00	12,129.00	15,489.00
7304	INSTALACION, MANTENIMIENTO Y REPARACION	750.00	0.00	750.00	0.00	0.00	0.00	0.00	0.00	0.00	750.00	750.00
7306	CONTRATACIONES DE ESTUDIOS E INVESTIGACION	25,010.00	-327.00	24,683.00	14,544.00	14,544.00	14,544.00	14,544.00	14,544.00	14,544.00	10,139.00	10,139.00
7306.01	CONSULTORIA, ASESORIA E INVESTIGACION ESPECIAL	12,800.00	0.00	12,800.00	12,311.00	12,311.00	12,311.00	12,311.00	12,311.00	12,311.00	489.00	489.00
7306.01.01	SERVICIO DE AUDITORIA	10,000.00	-1,350.00	8,650.00	0.00	0.00	0.00	0.00	0.00	0.00	8,650.00	8,650.00
7306.01.02	HONORARIOS POR CONTRATOS CIVILES DE SERVICIO	1,210.00	0.00	1,210.00	1,210.00	1,210.00	1,210.00	1,210.00	1,210.00	1,210.00	0.00	0.00
7306.01.03	INVESTIGACIONES PROFESIONALES Y ANALISIS DE INVESTIGACION	1,000.00	1,023.00	2,023.00	1,023.00	1,023.00	1,023.00	1,023.00	1,023.00	1,023.00	1,000.00	1,000.00
7306.01.04	IMPUESTOS, TASAS Y CONTRIBUCIONES	6,000.00	-1,400.00	4,600.00	3,360.00	3,360.00	0.00	0.00	0.00	0.00	1,240.00	4,600.00
7306.01.05	OTROS IMPUESTOS, TASAS Y CONTRIBUCIONES	6,000.00	-1,400.00	4,600.00	3,360.00	3,360.00	0.00	0.00	0.00	0.00	1,240.00	4,600.00
02	EDUCACION AMBIENTAL PARA LA CONSERVACION	18,400.00	-10,000.00	8,400.00	2,332.75	2,332.75	2,332.75	2,332.75	2,332.75	2,332.75	6,067.25	6,067.25
16.10.37	EDUCACION AMBIENTAL CIUDADANA PARA	18,400.00	-10,000.00	8,400.00	2,332.75	2,332.75	2,332.75	2,332.75	2,332.75	2,332.75	6,067.25	6,067.25
7302	SERVICIOS GENERALES	8,000.00	0.00	8,000.00	1,932.75	1,932.75	1,932.75	1,932.75	1,932.75	1,932.75	5,067.25	5,067.25
7302.01	TRANSPORTE DE PERSONAL	8,000.00	0.00	8,000.00	0.00	0.00	0.00	0.00	0.00	0.00	5,067.25	5,067.25
7302.02	ESPECTACULOS CULTURALES Y SOCIALES	10,000.00	-10,000.00	0.00	0.00	0.00	0.00	0.00	0.00	0.00	0.00	0.00
7306	CONTRATACIONES DE ESTUDIOS E INVESTIGACION	3,000.00	0.00	3,000.00	1,932.75	1,932.75	1,932.75	1,932.75	1,932.75	1,932.75	1,067.25	1,067.25
7306.01	CAPACITACION PARA LA CIUDADANIA EN GENERAL	3,000.00	0.00	3,000.00	1,932.75	1,932.75	1,932.75	1,932.75	1,932.75	1,932.75	1,067.25	1,067.25
8401	BIENES MUEBLES	400.00	0.00	400.00	0.00	0.00	0.00	0.00	0.00	0.00	400.00	400.00
8401.01	MAQUINARIAS Y EQUIPOS	400.00	0.00	400.00	400.00	400.00	400.00	400.00	400.00	400.00	0.00	0.00
03	INVESTIGACION Y MONITOREO PARA LA VALUACION	29,637.00	70,973.00	100,610.00	75,416.20	75,416.20	60,896.20	60,896.20	60,896.20	60,896.20	25,193.80	39,713.80
16.10.10	MONITOREO DE LA BIODIVERSIDAD, INVERSIÓN	29,637.00	70,973.00	100,610.00	75,416.20	75,416.20	60,896.20	60,896.20	60,896.20	60,896.20	25,193.80	39,713.80
7306	CONTRATACIONES DE ESTUDIOS E INVESTIGACION	0.00	14,520.00	14,520.00	14,520.00	14,520.00	0.00	0.00	0.00	0.00	0.00	14,520.00
7306.01	CONSULTORIA, ASESORIA E INVESTIGACION ESPECIAL	0.00	14,520.00	14,520.00	14,520.00	14,520.00	0.00	0.00	0.00	0.00	0.00	14,520.00
7308	BIENES DE USO Y CONSUMO, FOTOGRAFIA, REPRODUCCION	3,000.00	32,150.00	35,150.00	19,956.20	19,956.20	19,956.20	19,956.20	19,956.20	19,956.20	15,193.80	15,193.80
7308.01	MATERIALES DE IMPRESION, FOTOGRAFIA, REPRODUCCION	0.00	1,400.00	1,400.00	805.20	805.20	805.20	805.20	805.20	805.20	584.80	584.80
7308.02	MATERIALES DE CONSTRUCCION	0.00	28,690.00	28,690.00	16,701.00	16,701.00	16,701.00	16,701.00	16,701.00	16,701.00	11,989.00	11,989.00
7308.03	REPUESTOS Y ACCESORIOS	0.00	0.00	0.00	0.00	0.00	0.00	0.00	0.00	0.00	0.00	0.00
7801	SUMINISTROS PARA ACTIVIDADES AGROPECUARIAS, INSUMOS, BIENES, MATERIALES Y SUMINISTROS PARA INVERSION PARA INVERSION AL SECTOR	3,000.00	-3,000.00	0.00	2,450.00	2,450.00	2,450.00	2,450.00	2,450.00	2,450.00	2,610.00	2,610.00
7801.01	TRANSFERENCIAS PARA INVERSION AL SECTOR	10,000.00	30,000.00	40,000.00	30,000.00	30,000.00	30,000.00	30,000.00	30,000.00	30,000.00	10,000.00	10,000.00



CÉDULA PRESUPUESTARIA DE GASTOS

Institución: 0001 GAD PROVINCIAL DE IMBABURA
 Unidad Ejecutora: 0001 GOBIERNO PROVINCIAL DE IMBABURA
 Período: Desde Enero al 30 de Septiembre del 2025

Código	Partida	Asignación Inicial	Reformas	Codificado	Comp. Período	Comp. Acumulado	Devenido Período	Devenido Acumulado	Pago Período	Pago Acumulado	Saldo Compromiso	Saldo por Devengar
30 03 04 16 1040 7802 04 000 10 01 04 000 021 10000 000	A ENTIDADES DESCENTRALIZADAS Y AUTÓNOMAS	10,000.00	0.00	10,000.00	0.00	0.00	0.00	0.00	0.00	0.00	10,000.00	10,000.00
30 03 04 16 1040 7802 04 000 10 01 04 000 021 10000 000	A EMPRESAS PUBLICAS	0.00	30,000.00	30,000.00	30,000.00	30,000.00	30,000.00	30,000.00	30,000.00	30,000.00	0.00	0.00
7802 TRANSFERENCIAS DE INVERSION AL SECTOR PRIV		10,940.00	0.00	10,940.00	10,940.00	10,940.00	10,940.00	10,940.00	10,940.00	10,940.00	0.00	0.00
30 03 03 16 1040 7802 04 000 10 01 04 000 021 10000 000	AL SECTOR PRIVADO NO FINANCIERO	10,940.00	0.00	10,940.00	10,940.00	10,940.00	10,940.00	10,940.00	10,940.00	10,940.00	0.00	0.00
8401 BIENES MUEBLES		5,697.00	-5,697.00	0.00	0.00	0.00	0.00	0.00	0.00	0.00	0.00	0.00
30 03 03 16 1040 8401 04 000 10 01 04 000 021 10000 000	MACQUINARIAS Y EQUIPOS	5,697.00	0.00	0.00	0.00	0.00	0.00	0.00	0.00	0.00	0.00	0.00
04 RESTAURACION FORESTAL PARA LA RECUPER		114,246.00	32,966.89	147,212.89	47,721.90	47,721.90	47,721.90	47,721.90	47,721.90	47,721.90	99,491.09	99,491.09
161042 RESTAURACION FORESTAL EN LA PROVIN		114,246.00	32,966.89	147,212.89	47,721.90	47,721.90	47,721.90	47,721.90	47,721.90	47,721.90	99,491.09	99,491.09
7308 BIENES DE USO Y CONSUMO DE INVERSION		107,745.98	35,417.00	143,162.98	47,721.90	47,721.90	47,721.90	47,721.90	47,721.90	47,721.90	95,441.08	95,441.08
30 03 04 16 1042 7308 02 000 10 01 04 000 021 10000 000	VESTUARIO, LENCERIA Y PRENDAS DE PROTECCION	0.00	9,375.98	9,375.98	0.00	0.00	0.00	0.00	0.00	0.00	9,375.98	9,375.98
30 03 04 16 1042 7308 02 000 10 01 04 000 021 10000 000	MATERIALES DE CONSTRUCCION	4,500.00	0.00	4,500.00	0.00	0.00	0.00	0.00	0.00	0.00	4,500.00	4,500.00
30 03 04 16 1042 7308 14 000 10 01 04 000 021 10000 000	SUMINISTROS PARA ACTIVIDADES AGROPECUARIA,	99,245.98	30,041.02	129,287.00	47,721.90	47,721.90	47,721.90	47,721.90	47,721.90	47,721.90	81,565.10	81,565.10
30 03 04 16 1042 7308 14 000 10 01 04 000 021 10000 000	EGRESOS PARA SITUACIONES DE EMERGENCIA	4,000.00	-4,000.00	0.00	0.00	0.00	0.00	0.00	0.00	0.00	0.00	0.00
6401 BIENES MUEBLES		6,000.00	-2,450.01	4,050.01	0.00	0.00	0.00	0.00	0.00	0.00	4,050.01	4,050.01
30 03 04 16 1042 8401 04 000 10 01 04 000 021 10000 000	MACQUINARIAS Y EQUIPOS	4,200.00	-1,050.01	3,150.01	0.00	0.00	0.00	0.00	0.00	0.00	3,150.01	3,150.01
30 03 04 16 1042 8401 04 000 10 01 04 000 021 10000 000	HERRAMIENTAS	2,300.00	-1,400.00	900.00	0.00	0.00	0.00	0.00	0.00	0.00	900.00	900.00
05 CONSERVACION Y MANEJO DE ECOSISTEMAS		132,610.00	59,519.85	192,129.85	145,899.00	145,899.00	145,899.00	145,899.00	145,899.00	145,899.00	46,230.85	46,230.85
161043 IMPLEMENTACION DE ACCIONES ORIENTA		114,610.00	41,520.01	156,130.01	120,000.00	120,000.00	120,000.00	120,000.00	120,000.00	120,000.00	36,130.01	36,130.01
7308 BIENES DE USO Y CONSUMO DE INVERSION		2,100.00	-2,100.00	0.00	0.00	0.00	0.00	0.00	0.00	0.00	0.00	0.00
30 03 05 16 1043 7308 14 000 10 01 04 000 02070000 000	SUMINISTROS PARA ACTIVIDADES AGROPECUARIA,	2,100.00	-2,100.00	0.00	0.00	0.00	0.00	0.00	0.00	0.00	0.00	0.00
8801 TRANSFERENCIAS PARA INVERSION AL SECTOR PL		20,000.00	16,130.01	36,130.01	0.00	0.00	0.00	0.00	0.00	0.00	36,130.01	36,130.01
30 03 05 16 1043 7801 03 000 10 01 04 000 02070000 000	A EMPRESAS PUBLICAS	18,000.00	0.00	18,000.00	0.00	0.00	0.00	0.00	0.00	0.00	18,000.00	18,000.00
30 03 05 16 1043 7801 04 000 10 01 04 000 02070000 000	A GOBIERNOS AUTONOMOS DESCENTRALIZADOS	2,000.00	16,130.01	18,130.01	0.00	0.00	0.00	0.00	0.00	0.00	18,130.01	18,130.01
8804 APORTES Y PARTICIPACIONES AL SECTOR PUBLICO		92,510.00	27,490.00	120,000.00	120,000.00	120,000.00	120,000.00	120,000.00	120,000.00	120,000.00	0.00	0.00
30 03 05 16 1043 8804 00 000 10 01 04 000 02070000 000	APLICACION DE CUENTAS Y FONDOS ESPECIALES	92,510.00	27,490.00	120,000.00	120,000.00	120,000.00	120,000.00	120,000.00	120,000.00	120,000.00	0.00	0.00
162060 PROTECCION DEL PARAMO EN LA PARROC		18,000.00	17,999.84	35,999.84	25,899.00	25,899.00	25,899.00	25,899.00	25,899.00	25,899.00	10,100.84	10,100.84
7308 BIENES DE USO Y CONSUMO DE INVERSION		18,000.00	7,999.84	25,999.84	25,899.00	25,899.00	25,899.00	25,899.00	25,899.00	25,899.00	100.84	100.84
30 03 05 16 2000 7308 11 000 10 01 04 000 02070000 000	MATERIALES DE CONSTRUCCION	0.00	21,899.84	21,899.84	21,899.00	21,899.00	21,899.00	21,899.00	21,899.00	21,899.00	0.84	0.84
30 03 05 16 2000 7308 14 000 10 01 04 000 02070000 000	SUMINISTROS PARA ACTIVIDADES AGROPECUARIA,	18,000.00	-13,900.00	4,100.00	4,000.00	4,000.00	4,000.00	4,000.00	4,000.00	4,000.00	100.00	100.00
7802 TRANSFERENCIAS DE INVERSION AL SECTOR PRIV		0.00	10,000.00	10,000.00	0.00	0.00	0.00	0.00	0.00	0.00	10,000.00	10,000.00
30 03 05 16 2000 7802 04 000 10 01 04 000 02070000 000	AL SECTOR PRIVADO NO FINANCIERO	0.00	10,000.00	10,000.00	0.00	0.00	0.00	0.00	0.00	0.00	10,000.00	10,000.00
4 PRESUPUESTO PARTICIPATIVO		7,507,571.79	-283,639.64	7,223,932.15	4,476,105.19	4,476,105.19	1,574,607.64	1,574,607.64	1,564,633.58	1,564,633.58	7,747,826.90	5,049,324.51

CÉDULA PRESUPUESTARIA DE GASTOS

Institución: 0001 GAD PROVINCIAL DE IMBABURA

Unidad Ejecutora: 0001 GOBIERNO PROVINCIAL DE IMBABURA

Periodo: Desde Enero al 30 de Septiembre del 2025

Código	Partida	Asignación Inicial	Reformas	Cofinanciado	Comp. Periodo	Comp. Acumulado	Devenido Periodo	Devenido Acumulado	Pago Periodo	Pago Acumulado	Saldo Compromiso	Saldo por Devenir
III PROMOCIÓN SOCIAL Y PARTICIPACIÓN CIUDAD. 7.507.571,75												
000000 REAJUSTE DE PRECIOS Y AUMENTOS DE O 181.882,00												
7501 OBRAS DE INFRAESTRUCTURA 131.492,00												
30.04.01.000000	750102.000.10.01.04.000.99999999.000	-390,00	0,00	32,000,00	0,00	0,00	0,00	0,00	0,00	0,00	180.850,62	180.850,62
DE RIEGO Y MANEJO DE AGUAS												
30.04.01.000000	750104.000.10.01.04.000.99999999.000	-390,00	0,00	64,610,00	0,00	0,00	0,00	0,00	0,00	0,00	131,492,00	131,492,00
DE URBANIZACIÓN Y EMBELLECIMIENTO												
30.04.01.000000	750105.000.10.01.04.000.99999999.000	0,00	0,00	34,882,00	0,00	0,00	0,00	0,00	0,00	0,00	32,000,00	32,000,00
TRANSPORTE Y VIAS												
7505 MANTENIMIENTO Y REPARACIONES												
30.04.01.000000	750501.000.10.01.04.000.99999999.000	-641,38	0,00	49,358,82	0,00	0,00	0,00	0,00	0,00	0,00	49,358,82	49,358,82
OBRAS DE INFRAESTRUCTURA												
111281 CONSTRUCCIÓN DEL ADOQUINADO DE LA												
30.04.01.11281	750105.000.10.01.04.000.99999999.000	-76,613,00	0,00	0,00	0,00	0,00	0,00	0,00	0,00	0,00	0,00	0,00
OBRAS DE INFRAESTRUCTURA												
7501 OBRAS DE INFRAESTRUCTURA												
30.04.01.11281	750105.000.10.01.04.000.99999999.000	-76,613,00	0,00	0,00	0,00	0,00	0,00	0,00	0,00	0,00	0,00	0,00
TRANSPORTE Y VIAS												
111380 REHABILITACIÓN Y MEJORAMIENTO CON F												
30.04.01.11380	750105.000.10.01.04.000.99999999.000	0,00	0,00	49,351,00	49,350,99	49,350,99	49,350,99	49,350,99	49,350,99	49,350,99	0,01	0,01
OBRAS DE INFRAESTRUCTURA												
30.04.01.11380	750105.000.10.01.04.000.99999999.000	0,00	0,00	49,351,00	49,350,99	49,350,99	49,350,99	49,350,99	49,350,99	49,350,99	0,01	0,01
TRANSPORTE Y VIAS												
111448 CONSTRUCCIÓN DE PROTECCIONES TIPO												
30.04.01.11448	750105.000.10.01.04.000.99999999.000	2,576,00	0,00	0,00	3,217,38	3,217,38	3,217,38	3,217,38	3,217,38	3,217,38	0,00	0,00
MANTENIMIENTO Y REPARACIONES												
30.04.01.11448	750105.000.10.01.04.000.99999999.000	2,576,00	0,00	0,00	1,211,38	1,211,38	1,211,38	1,211,38	1,211,38	1,211,38	0,00	0,00
OBRAS DE INFRAESTRUCTURA												
30.04.01.11448	750105.000.10.01.04.000.99999999.000	2,576,00	0,00	0,00	3,217,38	3,217,38	3,217,38	3,217,38	3,217,38	3,217,38	0,00	0,00
COLOCACIÓN DE DOBLE TRATAMIENTO BI												
30.04.01.11460	750105.000.10.01.04.000.99999999.000	163,807,00	0,00	163,807,00	163,807,00	163,807,00	163,807,00	163,807,00	163,807,00	163,807,00	0,00	0,00
OBRAS DE INFRAESTRUCTURA												
30.04.01.11460	750105.000.10.01.04.000.99999999.000	163,807,00	0,00	163,807,00	163,807,00	163,807,00	163,807,00	163,807,00	163,807,00	163,807,00	0,00	0,00
TRANSPORTE Y VIAS												
111486 CONSTRUCCIÓN DE ADOQUINADOS EN LA												
30.04.01.11486	750105.000.10.01.04.000.99999999.000	0,00	0,00	0,00	0,00	0,00	0,00	0,00	0,00	0,00	0,00	0,00
OBRAS DE INFRAESTRUCTURA												
30.04.01.11486	750105.000.10.01.04.000.99999999.000	0,00	0,00	0,00	0,00	0,00	0,00	0,00	0,00	0,00	0,00	0,00
DE URBANIZACIÓN Y EMBELLECIMIENTO												
111485 ONSTRUCCIÓN DE ADOQUINADOS EN LAS												
30.04.01.11485	750105.000.10.01.04.000.99999999.000	0,00	0,00	284,749,43	0,00	0,00	0,00	0,00	0,00	0,00	284,749,43	284,749,43
OBRAS DE INFRAESTRUCTURA												
30.04.01.11485	750105.000.10.01.04.000.99999999.000	0,00	0,00	284,749,43	0,00	0,00	0,00	0,00	0,00	0,00	284,749,43	284,749,43
DE URBANIZACIÓN Y EMBELLECIMIENTO												
112000 PRESUPUESTO PARTICIPATIVO 2022. 2023.												
30.04.01.112000	750105.000.10.01.04.000.99999999.000	1,972,490,36	-1,304,832,24	607,658,12	0,00	0,00	0,00	0,00	0,00	0,00	607,658,12	607,658,12
OBRAS DE INFRAESTRUCTURA												
30.04.01.112000	750105.000.10.01.04.000.99999999.000	1,972,490,36	-1,304,832,24	607,658,12	0,00	0,00	0,00	0,00	0,00	0,00	607,658,12	607,658,12
OBRAS DE INFRAESTRUCTURA												
30.04.01.112000	750105.000.10.01.04.000.99999999.000	1,972,490,36	-1,304,832,24	607,658,12	0,00	0,00	0,00	0,00	0,00	0,00	607,658,12	607,658,12
CONSTRUCCIÓN DE CUNETAS Y PASOS DE												
30.04.01.112033	750105.000.10.01.04.000.99999999.000	20,299,00	0,00	20,299,00	4,281,30	4,281,30	4,281,30	4,281,30	4,281,30	4,281,30	16,017,70	16,017,70
OBRAS DE INFRAESTRUCTURA												
30.04.01.112033	750105.000.10.01.04.000.99999999.000	20,299,00	0,00	20,299,00	4,281,30	4,281,30	4,281,30	4,281,30	4,281,30	4,281,30	16,017,70	16,017,70
TRANSPORTE Y VIAS												
30.04.01.112033	750105.000.10.01.04.000.99999999.000	20,299,00	0,00	20,299,00	4,281,30	4,281,30	4,281,30	4,281,30	4,281,30	4,281,30	16,017,70	16,017,70



CÉDULA PRESUPUESTARIA DE GASTOS

Institución: 0001 GAD PROVINCIAL DE IMBABURA
 Unidad Ejecutora: 0001 GOBIERNO PROVINCIAL DE IMBABURA
 Período: Desde Enero al 30 de Septiembre del 2025

Código	Partida	Asignación Inicial	Retornos	Cedificatio	Comp Período	Comp Acumulado	Devenido Período	Devenido Acumulado	Pago Período	Pago Acumulado	Saldo Compromiso	Saldo por Devengar
30 04 01 112259 750501 000 10 01 04 000 99999999 000	ESTUDIO Y DISEÑO DE PROYECTOS	100,860.00	0.00	100,860.00	100,859.74	100,859.74	58,567.74	69,557.50	57,919.67	57,919.67	0.26	41,302.50
112259	CONSTRUCCIÓN DE PASOS DE AGUA DE L	27,563.00	0.00	27,563.00	0.00	0.00	0.00	0.00	0.00	0.00	27,563.00	27,563.00
7505	MANTENIMIENTO Y REPARACIONES	27,563.00	0.00	27,563.00	0.00	0.00	0.00	0.00	0.00	0.00	27,563.00	27,563.00
30 04 01 112259 750501 000 10 01 04 000 99999999 000	OBRAS DE INFRAESTRUCTURA	27,563.00	0.00	27,563.00	0.00	0.00	0.00	0.00	0.00	0.00	27,563.00	27,563.00
112275	ADQUISICIÓN DE TUBERÍA PARA LA CONS	34,585.00	-34,585.00	0.00	0.00	0.00	0.00	0.00	0.00	0.00	0.00	0.00
7508	BIENES DE USO Y CONSUMO DE INVERSIÓN	34,585.00	-34,585.00	0.00	0.00	0.00	0.00	0.00	0.00	0.00	0.00	0.00
30 04 01 112275 730011 000 10 01 04 000 99999999 000	MATERIALES DE CONSTRUCCIÓN	34,585.00	-34,585.00	0.00	0.00	0.00	0.00	0.00	0.00	0.00	0.00	0.00
112295	SALDO DE CONVENIO 1122022 DE TRANSI	52,255.00	-52,255.00	0.00	0.00	0.00	0.00	0.00	0.00	0.00	0.00	0.00
7801	TRANSFERENCIAS PARA INVERSIÓN AL SECTOR P	52,255.00	-52,255.00	0.00	0.00	0.00	0.00	0.00	0.00	0.00	0.00	0.00
30 04 01 112295 780104 000 10 01 04 000 99999999 000	A GOBIERNOS AUTONOMOS DESCENTRALIZADOS	52,255.00	-52,255.00	0.00	0.00	0.00	0.00	0.00	0.00	0.00	0.00	0.00
112299	CONSTRUCCIÓN DEL PUENTE DUCTO CAJ	30,000.00	0.00	30,000.00	0.00	0.00	0.00	0.00	0.00	0.00	30,000.00	30,000.00
7501	OBRAS DE INFRAESTRUCTURA	30,000.00	0.00	30,000.00	0.00	0.00	0.00	0.00	0.00	0.00	30,000.00	30,000.00
30 04 01 112299 750105 000 10 01 04 000 99999999 000	TRANSPORTE Y VIAS	30,000.00	0.00	30,000.00	0.00	0.00	0.00	0.00	0.00	0.00	30,000.00	30,000.00
112300	ADQUISICIÓN DE TUBERÍA PVC DE 1.000 M	30,000.00	-30,000.00	0.00	0.00	0.00	0.00	0.00	0.00	0.00	0.00	0.00
7308	BIENES DE USO Y CONSUMO DE INVERSIÓN	30,000.00	-30,000.00	0.00	0.00	0.00	0.00	0.00	0.00	0.00	0.00	0.00
30 04 01 112300 730811 000 10 01 04 000 99999999 000	MATERIALES DE CONSTRUCCIÓN	30,000.00	-30,000.00	0.00	0.00	0.00	0.00	0.00	0.00	0.00	0.00	0.00
112301	ADQUISICIÓN DE TUBERÍA PARA PASOS DI	10,000.00	-10,000.00	0.00	0.00	0.00	0.00	0.00	0.00	0.00	0.00	0.00
7308	BIENES DE USO Y CONSUMO DE INVERSIÓN	10,000.00	-10,000.00	0.00	0.00	0.00	0.00	0.00	0.00	0.00	0.00	0.00
30 04 01 112301 730811 000 10 01 04 000 99999999 000	MATERIALES DE CONSTRUCCIÓN	10,000.00	-10,000.00	0.00	0.00	0.00	0.00	0.00	0.00	0.00	0.00	0.00
112302	CONSTRUCCIÓN DEL ADOPINADO DE LA	20,000.00	-20,000.00	0.00	0.00	0.00	0.00	0.00	0.00	0.00	0.00	0.00
7501	OBRAS DE INFRAESTRUCTURA	20,000.00	-20,000.00	0.00	0.00	0.00	0.00	0.00	0.00	0.00	0.00	0.00
30 04 01 112302 750105 000 10 01 04 000 99999999 000	TRANSPORTE Y VIAS	20,000.00	-20,000.00	0.00	0.00	0.00	0.00	0.00	0.00	0.00	0.00	0.00
112305	CONSTRUCCIÓN DE EMPELRADOS Y CUNI	68,602.00	-68,602.00	0.00	0.00	0.00	0.00	0.00	0.00	0.00	0.00	0.00
7501	OBRAS DE INFRAESTRUCTURA	68,602.00	-68,602.00	0.00	0.00	0.00	0.00	0.00	0.00	0.00	0.00	0.00
30 04 01 112305 750104 000 10 01 04 000 99999999 000	DE URBANIZACIÓN Y EMBELLECIMIENTO	68,602.00	-68,602.00	0.00	0.00	0.00	0.00	0.00	0.00	0.00	0.00	0.00
112308	CONSTRUCCIÓN DE ACERAS Y BORTILLOS	7,835.00	0.00	7,835.00	4,280.12	4,280.12	4,280.12	4,280.12	4,280.12	4,280.12	3,554.88	3,554.88
7501	OBRAS DE INFRAESTRUCTURA	7,835.00	0.00	7,835.00	4,280.12	4,280.12	4,280.12	4,280.12	4,280.12	4,280.12	3,554.88	3,554.88
30 04 01 112308 750104 000 10 01 04 000 99999999 000	DE URBANIZACIÓN Y EMBELLECIMIENTO	7,835.00	0.00	7,835.00	4,280.12	4,280.12	4,280.12	4,280.12	4,280.12	4,280.12	3,554.88	3,554.88
112312	CONSTRUCCIÓN DE CUNETAS EN LA VIA /	12,841.00	-12,841.00	0.00	0.00	0.00	0.00	0.00	0.00	0.00	0.00	0.00
7501	OBRAS DE INFRAESTRUCTURA	12,841.00	-12,841.00	0.00	0.00	0.00	0.00	0.00	0.00	0.00	0.00	0.00
30 04 01 112312 750104 000 10 01 04 000 99999999 000	TRANSPORTE Y VIAS	12,841.00	-12,841.00	0.00	0.00	0.00	0.00	0.00	0.00	0.00	0.00	0.00
112319	CONTRATO COMPLEMENTARIO AL 119202	6,933.00	0.00	6,933.00	0.00	0.00	0.00	0.00	0.00	0.00	6,933.00	6,933.00



CÉDULA PRESUPUESTARIA DE GASTOS

Institución: 0001 GAD PROVINCIAL DE IMBABURA
 Unidad Ejecutora: 0001 GOBIERNO PROVINCIAL DE IMBABURA
 Período: Desde Enero al 30 de Septiembre del 2025

Código	Partida	Asignación Inicial	Retornos	Coficiado	Comp Período	Comp Acumulado	Devengado Período	Devengado Acumulado	Pago Período	Pago Acumulado	Saldo Compromiso	Saldo por Devengar
30.04.01.112318.750104.000.10.01.04.000.99999999.000	7501 OBRAS DE INFRAESTRUCTURA DE URBANIZACIÓN Y EMBELLECIMIENTO	6.933.00	0.00	6.933.00	0.00	0.00	0.00	0.00	0.00	0.00	6.933.00	6.933.00
30.04.01.112321.750105.000.10.01.04.000.99999999.000	112321 ADOQUINADO DE LA VÍA DE INGRESO AL BARRIO	227.386.00	0.00	227.386.00	227.386.00	227.386.00	127.516.48	127.516.48	125.908.02	125.908.02	0.00	99.869.52
30.04.01.112322.750105.000.10.01.04.000.99999999.000	7501 OBRAS DE INFRAESTRUCTURA DE TRANSPORTE Y VÍAS	227.386.00	0.00	227.386.00	227.386.00	227.386.00	127.516.48	127.516.48	125.908.02	125.908.02	0.00	99.869.52
30.04.01.112323.750105.000.10.01.04.000.99999999.000	112323 CONSTRUCCIÓN DEL MURO DE CONTENCIÓN DE TIERRAS	27.592.00	-27.592.00	0.00	0.00	0.00	0.00	0.00	0.00	0.00	0.00	0.00
30.04.01.112324.750105.000.10.01.04.000.99999999.000	7501 OBRAS DE INFRAESTRUCTURA DE TRANSPORTE Y VÍAS	27.592.00	-27.592.00	0.00	0.00	0.00	0.00	0.00	0.00	0.00	0.00	0.00
30.04.01.112327.750104.000.10.01.04.000.99999999.000	7501 OBRAS DE INFRAESTRUCTURA DE URBANIZACIÓN Y EMBELLECIMIENTO	121.117.00	-121.117.00	0.00	0.00	0.00	0.00	0.00	0.00	0.00	0.00	0.00
30.04.01.112328.750104.000.10.01.04.000.99999999.000	7501 OBRAS DE INFRAESTRUCTURA DE URBANIZACIÓN Y EMBELLECIMIENTO	121.117.00	-121.117.00	0.00	0.00	0.00	0.00	0.00	0.00	0.00	0.00	0.00
30.04.01.112329.750104.000.10.01.04.000.99999999.000	112329 CONSTRUCCIÓN DE CUNETAS Y/O BORDILLOS	84.432.00	0.00	84.432.00	0.00	0.00	0.00	0.00	0.00	0.00	84.432.00	84.432.00
30.04.01.112330.750104.000.10.01.04.000.99999999.000	7501 OBRAS DE INFRAESTRUCTURA DE URBANIZACIÓN Y EMBELLECIMIENTO	84.432.00	0.00	84.432.00	0.00	0.00	0.00	0.00	0.00	0.00	84.432.00	84,432.00
30.04.01.112331.750104.000.10.01.04.000.99999999.000	112331 CONSTRUCCIÓN DEL EMPEDRADO DE LA VÍA DE TRANSPORTE Y VÍAS	12.841.00	0.00	12,841.00	0.00	0.00	0.00	0.00	0.00	0.00	12,841.00	12,841.00
30.04.01.112332.750104.000.10.01.04.000.99999999.000	112332 TRANSFERENCIA DE RECURSOS AL GAUPE	80.361.00	0.00	80,361.00	0.00	0.00	0.00	0.00	0.00	0.00	80,361.00	80,361.00
30.04.01.112333.750104.000.10.01.04.000.99999999.000	7501 OBRAS DE INFRAESTRUCTURA DE URBANIZACIÓN Y EMBELLECIMIENTO	80.361.00	0.00	80,361.00	0.00	0.00	0.00	0.00	0.00	0.00	80,361.00	80,361.00
30.04.01.112334.750104.000.10.01.04.000.99999999.000	112334 CONSTRUCCIÓN DE OBRAS DE ARRIE MIENTO	62.785.00	0.00	62,785.00	0.00	0.00	0.00	0.00	0.00	0.00	62,785.00	62,785.00
30.04.01.112335.750104.000.10.01.04.000.99999999.000	112335 CONSTRUCCIÓN DEL EMPEDRADO Y CURBE	208.362.00	-208.362.00	0.00	0.00	0.00	0.00	0.00	0.00	0.00	0.00	0.00
30.04.01.112336.750104.000.10.01.04.000.99999999.000	7501 OBRAS DE INFRAESTRUCTURA DE TRANSPORTE Y VÍAS	208.362.00	-208.362.00	0.00	0.00	0.00	0.00	0.00	0.00	0.00	0.00	0.00
30.04.01.112340.750501.000.10.01.04.000.99999999.000	112340 CONSTRUCCIÓN DE MUROS DE CONTENCIÓN Y REPARACIONES	51.714.00	-51,714.00	0.00	0.00	0.00	0.00	0.00	0.00	0.00	0.00	0.00
30.04.01.112341.750501.000.10.01.04.000.99999999.000	7505 MANTENIMIENTO Y REPARACIONES DE OBRAS DE INFRAESTRUCTURA	51.714.00	-51,714.00	0.00	0.00	0.00	0.00	0.00	0.00	0.00	0.00	0.00
30.04.01.112341.750501.000.10.01.04.000.99999999.000	7506 MANTENIMIENTO Y REPARACIONES DE OBRAS DE INFRAESTRUCTURA	51.714.00	0.00	51,714.00	0.00	0.00	0.00	0.00	0.00	0.00	51,714.00	51,714.00
30.04.01.112341.750501.000.10.01.04.000.99999999.000	7506 MANTENIMIENTO Y REPARACIONES DE OBRAS DE INFRAESTRUCTURA	51.714.00	0.00	51,714.00	0.00	0.00	0.00	0.00	0.00	0.00	51,714.00	51,714.00



CÉDULA PRESUPUESTARIA DE GASTOS

Institución: 0001 GAD PROVINCIAL DE IMBABURA
 Unidad Ejecutora: 0001 GOBIERNO PROVINCIAL DE IMBABURA
 Período: Desde Enero al 30 de Septiembre del 2025

Código	Partida	Asignación Inicial	Reformas	Coeficiente	Comp. Período	Comp. Acumulado	Devenido Período	Devenido Acumulado	Pago Período	Pago Acumulado	Saldo Compromiso	Saldo por Devengar
30 04 01 112342 750501 000 10 01 04 000 99999999 000	112342 CONSTRUCCIÓN DE MUROS, DESCARGAS 7505 MANTENIMIENTO Y REPARACIONES	53,874.00	-53,874.00	0.00	0.00	0.00	0.00	0.00	0.00	0.00	0.00	0.00
30 04 01 112343 750104 000 10 01 04 000 99999999 000	112343 OBRAS DE INFRAESTRUCTURA 7501 OBRAS DE INFRAESTRUCTURA	51,048.00	-51,048.00	0.00	0.00	0.00	0.00	0.00	0.00	0.00	0.00	0.00
30 04 01 112346 750811 000 10 01 04 000 99999999 000	112346 ADQUISICIÓN DE TUBERÍA PARA PASOS DE 7508 BIENES DE USO Y CONSUMO DE INVERSIÓN	59,083.00	-59,083.00	0.00	0.00	0.00	0.00	0.00	0.00	0.00	0.00	0.00
30 04 01 112347 750501 000 10 01 04 000 99999999 000	112347 CONSTRUCCIÓN DE DUCTOS CAJÓN, EN L 7505 MANTENIMIENTO Y REPARACIONES	56,312.00	-56,312.00	0.00	0.00	0.00	0.00	0.00	0.00	0.00	0.00	0.00
30 04 01 112356 780104 000 10 01 04 000 99999999 000	112356 TRANSFERENCIA DE RECURSOS AL GOBIE 7801 TRANSFERENCIAS PARA INVERSIÓN AL SECTOR PL	11,761.00	0.00	11,761.00	0.00	0.00	0.00	0.00	0.00	0.00	11,761.00	11,761.00
30 04 01 112358 750104 000 10 01 04 000 99999999 000	112358 CONSTRUCCIÓN DEL ADOQUINADO EN LA 7501 OBRAS DE INFRAESTRUCTURA	98,761.00	390.00	99,151.00	99,150.67	99,150.67	99,150.67	99,150.67	99,150.67	99,150.67	0.33	0.33
30 04 01 112359 750104 000 10 01 04 000 99999999 000	112359 CONSTRUCCIÓN DE DUCTO CAJÓN EN LA 7505 MANTENIMIENTO Y REPARACIONES	94,002.00	-94,002.00	0.00	0.00	0.00	0.00	0.00	0.00	0.00	0.00	0.00
30 04 01 112360 750104 000 10 01 04 000 99999999 000	112360 CONSTRUCCIÓN DE DOQUINADOS CALLES 7501 OBRAS DE INFRAESTRUCTURA	289,026.00	0.00	289,026.00	243,402.24	243,402.24	147,065.67	147,065.67	145,725.41	145,725.41	45,623.76	141,950.33
30 04 01 112361 750104 000 10 01 04 000 99999999 000	112361 MEJORAMIENTO DE VÍAS EN LAS COMUNI 7501 OBRAS DE INFRAESTRUCTURA	58,754.00	-58,754.00	0.00	0.00	0.00	0.00	0.00	0.00	0.00	0.00	0.00
30 04 01 112362 750104 000 10 01 04 000 99999999 000	112362 CONSTRUCCIÓN DE ADOQUINADOS Y EM 7501 OBRAS DE INFRAESTRUCTURA	819,542.00	0.00	819,542.00	716,222.22	716,222.22	229,543.17	229,543.17	228,381.04	228,381.04	103,319.78	589,998.83
30 04 01 112363 750104 000 10 01 04 000 99999999 000	112363 CONSTRUCCIÓN DE OBRAS DE ARTE (TIP 7505 MANTENIMIENTO Y REPARACIONES	132,450.00	0.00	132,450.00	132,449.92	132,449.92	130,828.09	130,828.09	130,828.09	130,828.09	0.08	1,621.91
		132,450.00	0.00	132,450.00	132,449.92	132,449.92	130,828.09	130,828.09	130,828.09	130,828.09	0.08	1,621.91



CÉDULA PRESUPUESTARIA DE GASTOS

Institución: 0001 GAD PROVINCIAL DE IMBABURA
 Unidad Ejecutora: 0001 GOBIERNO PROVINCIAL DE IMBABURA
 Período: Desde Enero al 30 de Septiembre del 2025

Código	Paralelo	Asignación Inicial	Relojas	Coficiado	Comp Período	Comp Acumulado	Devengado Período	Devengado Acumulado	Pago Período	Pago Acumulado	Saldo Compras	Suku por Devenar
30.04.01.112363.750104.000.99999999.000	OBRAS DE INFRAESTRUCTURA	132,450.00	0.00	132,450.00	132,449.92	132,449.92	130,828.09	130,828.09	130,828.09	130,828.09	0.00	1,621.91
112364	CONSTRUCCIÓN DE PASOS TIPO BAHEN Y	66,615.00	0.00	66,615.00	66,615.00	66,615.00	40,199.26	40,199.26	39,824.35	39,824.35	0.00	28,415.74
7505	MANTENIMIENTO Y REPARACIONES	66,615.00	0.00	66,615.00	66,615.00	66,615.00	40,199.26	40,199.26	39,824.35	39,824.35	0.00	26,415.74
30.04.01.112364.750104.000.99999999.000	OBRAS DE INFRAESTRUCTURA	66,615.00	0.00	66,615.00	66,615.00	66,615.00	40,199.26	40,199.26	39,824.35	39,824.35	0.00	26,415.74
112365	MEJORAMIENTOS VIALES MEDIANTE LA C	346,378.00	0.00	346,378.00	346,378.00	346,378.00	0.00	0.00	0.00	0.00	0.00	346,378.00
7501	OBRAS DE INFRAESTRUCTURA	346,378.00	0.00	346,378.00	346,378.00	346,378.00	0.00	0.00	0.00	0.00	0.00	346,378.00
30.04.01.112365.750105.000.10.01.04.000.99999999.000	TRANSPORTE Y VIAS	346,378.00	0.00	346,378.00	346,378.00	346,378.00	0.00	0.00	0.00	0.00	0.00	346,378.00
112366	CONSTRUCCIÓN DE EMPEDRADOS, EN LA:	333,021.83	0.00	333,021.83	333,021.83	333,021.83	47,941.74	47,941.74	47,102.76	47,102.76	0.00	285,080.09
7501	OBRAS DE INFRAESTRUCTURA	333,021.83	0.00	333,021.83	333,021.83	333,021.83	47,941.74	47,941.74	47,102.76	47,102.76	0.00	285,080.09
30.04.01.112366.750104.000.10.01.04.000.99999999.000	DE URBANIZACION Y EMBELLECIMIENTO	333,021.83	0.00	333,021.83	333,021.83	333,021.83	47,941.74	47,941.74	47,102.76	47,102.76	0.00	285,080.09
112367	MEJORAMIENTO VIAL Y CONSTRUCCIÓN D	319,236.60	0.00	319,236.60	287,721.24	287,721.24	23,028.54	23,028.54	22,625.54	22,625.54	31,515.36	296,208.06
7501	OBRAS DE INFRAESTRUCTURA	319,236.60	0.00	319,236.60	287,721.24	287,721.24	23,028.54	23,028.54	22,625.54	22,625.54	31,515.36	296,208.06
30.04.01.112367.750104.000.10.01.04.000.99999999.000	DE URBANIZACION Y EMBELLECIMIENTO	319,236.60	0.00	319,236.60	287,721.24	287,721.24	23,028.54	23,028.54	22,625.54	22,625.54	31,515.36	296,208.06
112368	ADQUISICIÓN DE LUBRERIA PARA LA CONS	0.00	0.00	151,495.07	0.00	0.00	0.00	0.00	0.00	0.00	151,495.07	151,495.07
7308	BIENES DE USO Y CONSUMO DE INVERSION	0.00	0.00	151,495.07	0.00	0.00	0.00	0.00	0.00	0.00	151,495.07	151,495.07
30.04.01.112368.730811.000.10.01.04.000.99999999.000	MATERIALES DE CONSTRUCCION	0.00	0.00	151,495.07	0.00	0.00	0.00	0.00	0.00	0.00	151,495.07	151,495.07
112369	CONSTRUCCION DE EMPEDRADOS, MUHO	0.00	0.00	418,112.55	333,629.37	333,629.37	66,776.30	66,776.30	65,607.71	65,607.71	84,483.18	351,336.25
7501	OBRAS DE INFRAESTRUCTURA	0.00	0.00	418,112.55	333,629.37	333,629.37	66,776.30	66,776.30	65,607.71	65,607.71	84,483.18	351,336.25
30.04.01.112369.750104.000.10.01.04.000.99999999.000	DE URBANIZACION Y EMBELLECIMIENTO	0.00	0.00	418,112.55	333,629.37	333,629.37	66,776.30	66,776.30	65,607.71	65,607.71	84,483.18	351,336.25
112370	CONSTRUCCION DE EMPEDRADOS EN LA	0.00	0.00	173,499.56	173,499.56	173,499.56	0.00	0.00	0.00	0.00	0.00	173,499.56
7501	OBRAS DE INFRAESTRUCTURA	0.00	0.00	173,499.56	173,499.56	173,499.56	0.00	0.00	0.00	0.00	0.00	173,499.56
30.04.01.112370.750104.000.10.01.04.000.99999999.000	DE URBANIZACION Y EMBELLECIMIENTO	0.00	0.00	173,499.56	173,499.56	173,499.56	0.00	0.00	0.00	0.00	0.00	173,499.56
112371	CONSTRUCCION DE OBRAS DE ARTE TIPC	0.00	0.00	387,985.43	387,985.43	387,985.43	0.00	0.00	0.00	0.00	0.00	387,985.43
7505	MANTENIMIENTO Y REPARACIONES	0.00	0.00	387,985.43	387,985.43	387,985.43	0.00	0.00	0.00	0.00	0.00	387,985.43
30.04.01.112371.750501.000.10.01.04.000.99999999.000	OBRAS DE INFRAESTRUCTURA	0.00	0.00	387,985.43	387,985.43	387,985.43	0.00	0.00	0.00	0.00	0.00	387,985.43
112372	ADQUISICIÓN DE MOTONIVELADORA PARA	0.00	0.00	257,575.72	257,575.72	257,575.72	257,575.72	257,575.72	257,575.72	257,575.72	0.00	0.00
7308	BIENES DE USO Y CONSUMO DE INVERSION	0.00	0.00	257,575.72	257,575.72	257,575.72	257,575.72	257,575.72	257,575.72	257,575.72	0.00	0.00
30.04.01.112372.730811.000.10.01.04.000.99999999.000	MATERIALES DE CONSTRUCCION	0.00	0.00	257,575.72	257,575.72	257,575.72	257,575.72	257,575.72	257,575.72	257,575.72	0.00	0.00
8401	BIENES MUEBLES	0.00	0.00	0.00	0.00	0.00	0.00	0.00	0.00	0.00	0.00	0.00
30.04.01.112372.840104.000.10.01.04.000.99999999.000	MAQUINARIAS Y EQUIPOS	0.00	0.00	0.00	0.00	0.00	0.00	0.00	0.00	0.00	0.00	0.00
132060	TRANSFERENCIA DE RECURSOS AL GAD J	17,293.00	0.00	17,293.00	0.00	0.00	0.00	0.00	0.00	0.00	11,293.00	17,293.00
7801	TRANSFERENCIAS PARA INVERSION AL SECTOR PL	17,293.00	0.00	17,293.00	0.00	0.00	0.00	0.00	0.00	0.00	11,293.00	17,293.00

CÉDULA PRESUPUESTARIA DE GASTOS

Institución: 0001 GAD PROVINCIAL DE IMBABURA
 Unidad Ejecutora: 0001 GOBIERNO PROVINCIAL DE IMBABURA
 Período: Desde Enero al 30 de Septiembre del 2025

Código	Partida	Asignación Inicial	Reformas	Codificatio	Comp Período	Comp Acumulado	Devengado Período	Devengado Acumulado	Pago Período	Pago Acumulado	Saldo Compromiso	Saldo por Devenir
30.04.01.132098	780104.000.10.01.04.000.99999999.000 A GOBIERNOS AUTONOMOS DESCENTRALIZADOS	17,283.00	0.00	17,283.00	0.00	0.00	0.00	0.00	0.00	0.00	17,283.00	17,283.00
132098	TRANSFERENCIA DE RECURSOS ECONOM	12,841.00	0.00	12,841.00	0.00	0.00	0.00	0.00	0.00	0.00	12,841.00	12,841.00
7801	TRANSFERENCIAS PARA INVERSION AL SECTOR PL	12,841.00	0.00	12,841.00	0.00	0.00	0.00	0.00	0.00	0.00	12,841.00	12,841.00
30.04.01.132098	780104.000.10.01.04.000.99999999.000 A GOBIERNOS AUTONOMOS DESCENTRALIZADOS	12,841.00	0.00	12,841.00	0.00	0.00	0.00	0.00	0.00	0.00	12,841.00	12,841.00
132119	TRANSFERENCIA DE RECURSOS ECONOM	28,000.00	0.00	28,000.00	0.00	0.00	0.00	0.00	0.00	0.00	28,000.00	28,000.00
7801	TRANSFERENCIAS PARA INVERSION AL SECTOR PL	28,000.00	0.00	28,000.00	0.00	0.00	0.00	0.00	0.00	0.00	28,000.00	28,000.00
30.04.01.132119	780104.000.10.01.04.000.99999999.000 A GOBIERNOS AUTONOMOS DESCENTRALIZADOS	28,000.00	0.00	28,000.00	0.00	0.00	0.00	0.00	0.00	0.00	28,000.00	28,000.00
132120	TRANSFERENCIA DE RECURSOS ECONOM	22,272.40	0.00	22,272.40	22,272.40	22,272.40	22,272.40	22,272.40	22,272.40	22,272.40	0.60	0.60
7801	TRANSFERENCIAS PARA INVERSION AL SECTOR PL	22,272.40	0.00	22,272.40	22,272.40	22,272.40	22,272.40	22,272.40	22,272.40	22,272.40	0.60	0.60
30.04.01.132120	780104.000.10.01.04.000.99999999.000 A GOBIERNOS AUTONOMOS DESCENTRALIZADOS	22,272.40	0.00	22,272.40	22,272.40	22,272.40	22,272.40	22,272.40	22,272.40	22,272.40	0.60	0.60
132126	TRANSFERENCIA DE RECURSOS PARA LA	25,686.00	-25,686.00	0.00	0.00	0.00	0.00	0.00	0.00	0.00	0.00	0.00
7801	TRANSFERENCIAS PARA INVERSION AL SECTOR PL	25,686.00	-25,686.00	0.00	0.00	0.00	0.00	0.00	0.00	0.00	0.00	0.00
30.04.01.132126	780104.000.10.01.04.000.99999999.000 A GOBIERNOS AUTONOMOS DESCENTRALIZADOS	25,686.00	-25,686.00	0.00	0.00	0.00	0.00	0.00	0.00	0.00	0.00	0.00
132131	TRANSFERENCIA DE RECURSOS AL GAD I	0.00	120,762.66	120,762.66	120,762.66	120,762.66	112,524.79	112,524.79	112,524.79	112,524.79	0.00	8,237.87
7801	TRANSFERENCIAS PARA INVERSION AL SECTOR PL	0.00	120,762.66	120,762.66	120,762.66	120,762.66	112,524.79	112,524.79	112,524.79	112,524.79	0.00	8,237.87
30.04.01.132131	780104.000.10.01.04.000.99999999.000 A GOBIERNOS AUTONOMOS DESCENTRALIZADOS	0.00	120,762.66	120,762.66	120,762.66	120,762.66	112,524.79	112,524.79	112,524.79	112,524.79	0.00	8,237.87
132132	TRANSFERENCIA DE RECURSOS ECONOM	0.00	0.00	0.00	0.00	0.00	0.00	0.00	0.00	0.00	0.00	0.00
7802	TRANSFERENCIAS DE INVERSION AL SECTOR PRIV	0.00	0.00	0.00	0.00	0.00	0.00	0.00	0.00	0.00	0.00	0.00
30.04.01.132132	780204.000.10.01.04.000.99999999.000 AL SECTOR PRIVADO NO FINANCIERO	0.00	0.00	0.00	0.00	0.00	0.00	0.00	0.00	0.00	0.00	0.00
132133	TRANSFERENCIA DE RECURSOS AL GAD I	0.00	25,686.00	25,686.00	25,686.00	25,686.00	0.00	0.00	0.00	0.00	0.00	25,686.00
7801	TRANSFERENCIAS PARA INVERSION AL SECTOR PL	0.00	25,686.00	25,686.00	25,686.00	25,686.00	0.00	0.00	0.00	0.00	0.00	25,686.00
30.04.01.132133	780104.000.10.01.04.000.99999999.000 A GOBIERNOS AUTONOMOS DESCENTRALIZADOS	0.00	25,686.00	25,686.00	25,686.00	25,686.00	0.00	0.00	0.00	0.00	0.00	25,686.00
132134	TRANSFERENCIA DE RECURSOS AL GAD I	0.00	10,000.00	10,000.00	10,000.00	10,000.00	0.00	0.00	0.00	0.00	0.00	10,000.00
7801	TRANSFERENCIAS PARA INVERSION AL SECTOR PL	0.00	10,000.00	10,000.00	10,000.00	10,000.00	0.00	0.00	0.00	0.00	0.00	10,000.00
30.04.01.132134	780104.000.10.01.04.000.99999999.000 A GOBIERNOS AUTONOMOS DESCENTRALIZADOS	0.00	10,000.00	10,000.00	10,000.00	10,000.00	0.00	0.00	0.00	0.00	0.00	10,000.00
132148	TRANSFERENCIA DE RECURSOS AL GOBI	0.00	45,906.30	45,906.30	45,906.30	45,906.30	0.00	0.00	0.00	0.00	0.00	45,906.30
7801	TRANSFERENCIAS PARA INVERSION AL SECTOR PL	0.00	45,906.30	45,906.30	45,906.30	45,906.30	0.00	0.00	0.00	0.00	0.00	45,906.30
30.04.01.132148	780104.000.10.01.04.000.99999999.000 A GOBIERNOS AUTONOMOS DESCENTRALIZADOS	0.00	45,906.30	45,906.30	45,906.30	45,906.30	0.00	0.00	0.00	0.00	0.00	45,906.30
132149	TRANSFERENCIA DE RECURSOS AL GOBI	0.00	69,926.70	69,926.70	69,926.70	69,926.70	0.00	0.00	0.00	0.00	0.00	69,926.70
7801	TRANSFERENCIAS PARA INVERSION AL SECTOR PL	0.00	69,926.70	69,926.70	69,926.70	69,926.70	0.00	0.00	0.00	0.00	0.00	69,926.70
30.04.01.132149	780104.000.10.01.04.000.99999999.000 A GOBIERNOS AUTONOMOS DESCENTRALIZADOS	0.00	69,926.70	69,926.70	69,926.70	69,926.70	0.00	0.00	0.00	0.00	0.00	69,926.70
132150	TRANSFERENCIAS DE RECURSOS AL GOBI	0.00	8,083.09	8,083.09	8,083.09	8,083.09	0.00	0.00	0.00	0.00	0.00	8,083.09

CÉDULA PRESUPUESTARIA DE GASTOS

Institución: 0001 GAD PROVINCIAL DE IMBABURA

Unidad Ejecutora: 0001 GOBIERNO PROVINCIAL DE IMBABURA

Periodo: Desde Enero al 30 de Septiembre del 2025

Código	Partida	Asignación Inicial	Reformas	Codificado	Comp Periodo	Comp Acumulado	Devengado Periodo	Devengado Acumulado	Pago Periodo	Pago Acumulado	Saldo Compromiso	Saldo por Devengar
30 04 01 132150 780104 000 10 01 04 000 99999999 000	7801 TRANSFERENCIAS PARA INVERSION AL SECTOR PL A GOBIERNOS AUTONOMOS DESCENTRALIZADOS	0.00	8,083.09	8,083.09	8,083.09	8,083.09	0.00	0.00	0.00	0.00	0.00	8,083.09
30 04 01 132151 780104 000 10 01 04 000 99999999 000	7801 TRANSFERENCIAS PARA INVERSION AL SECTOR PL A GOBIERNOS AUTONOMOS DESCENTRALIZADOS	0.00	35,778.44	35,778.44	0.00	0.00	0.00	0.00	0.00	0.00	35,778.44	35,778.44
30 04 01 132152 780104 000 10 01 04 000 99999999 000	7801 TRANSFERENCIAS PARA INVERSION AL SECTOR PL A GOBIERNOS AUTONOMOS DESCENTRALIZADOS	0.00	35,778.44	35,778.44	0.00	0.00	0.00	0.00	0.00	0.00	35,778.44	35,778.44
30 04 01 132153 780104 000 10 01 04 000 99999999 000	7801 TRANSFERENCIAS PARA INVERSION AL SECTOR PL A GOBIERNOS AUTONOMOS DESCENTRALIZADOS	0.00	16,166.18	16,166.18	0.00	0.00	0.00	0.00	0.00	0.00	16,166.18	16,166.18
30 04 01 151257 750102 000 10 01 04 000 99999999 000	7501 OBRAS DE INFRAESTRUCTURA ENTUBADO DE UN TRAMO DE LA CONDUCCION	219,419.00	0.00	219,419.00	219,419.00	219,419.00	126,281.41	126,281.41	124,841.51	124,841.51	0.80	80,137.59
30 04 01 151257 750102 000 10 01 04 000 99999999 000	7501 OBRAS DE INFRAESTRUCTURA DE RIEGO Y MANEJO DE AGUAS	219,419.00	0.00	219,419.00	219,419.00	219,419.00	126,281.41	126,281.41	124,841.51	124,841.51	0.80	80,137.59
30 04 01 151264 750102 000 10 01 04 000 99999999 000	7501 OBRAS DE INFRAESTRUCTURA REHABILITACION DE LA CONDUCCION DE RIEGO Y MANEJO DE AGUAS	93,668.00	0.00	93,668.00	0.00	0.00	0.00	0.00	0.00	0.00	93,668.00	93,668.00
30 04 01 151266 750102 000 10 01 04 000 99999999 000	7501 OBRAS DE INFRAESTRUCTURA REHABILITACION DE LA INFRAESTRUCTURA DE RIEGO Y MANEJO DE AGUAS	93,668.00	0.00	93,668.00	0.00	0.00	0.00	0.00	0.00	0.00	93,668.00	93,668.00
30 04 01 151275 750102 000 10 01 04 000 99999999 000	7501 OBRAS DE INFRAESTRUCTURA REHABILITACION DE LA INFRAESTRUCTURA DE RIEGO Y MANEJO DE AGUAS	0.00	69,951.72	69,951.72	0.00	0.00	0.00	0.00	0.00	0.00	69,951.72	69,951.72
30 04 01 151275 750102 000 10 01 04 000 99999999 000	7501 OBRAS DE INFRAESTRUCTURA REHABILITACION DE LA INFRAESTRUCTURA DE RIEGO Y MANEJO DE AGUAS	0.00	69,951.72	69,951.72	0.00	0.00	0.00	0.00	0.00	0.00	69,951.72	69,951.72
30 04 01 151289 750102 000 10 01 04 000 99999999 000	7501 OBRAS DE INFRAESTRUCTURA REHABILITACION DE LA INFRAESTRUCTURA DE RIEGO Y MANEJO DE AGUAS	0.00	57,379.27	57,379.27	0.00	0.00	0.00	0.00	0.00	0.00	57,379.27	57,379.27
30 04 01 151289 750102 000 10 01 04 000 99999999 000	7501 OBRAS DE INFRAESTRUCTURA REHABILITACION DE LA INFRAESTRUCTURA DE RIEGO Y MANEJO DE AGUAS	0.00	57,379.27	57,379.27	0.00	0.00	0.00	0.00	0.00	0.00	57,379.27	57,379.27
30 04 01 152041 780104 000 10 01 04 000 99999999 000	7801 TRANSFERENCIAS PARA INVERSION AL SECTOR PL A GOBIERNOS AUTONOMOS DESCENTRALIZADOS	14,376.00	0.00	14,376.00	0.00	0.00	0.00	0.00	0.00	0.00	14,376.00	14,376.00
30 04 01 152054 750102 000 10 01 04 000 99999999 000	7501 OBRAS DE INFRAESTRUCTURA REHABILITACION DE LOS TANQUES RESER	0.00	19,782.00	19,782.00	0.00	0.00	0.00	0.00	0.00	0.00	19,782.00	19,782.00
30 04 01 152061 750102 000 10 01 04 000 99999999 000	7501 OBRAS DE INFRAESTRUCTURA REHABILITACION DEL HAMAL PL AZAPAMB	57,070.00	0.00	57,070.00	0.00	0.00	0.00	0.00	0.00	0.00	57,070.00	57,070.00
30 04 01 152061 750102 000 10 01 04 000 99999999 000	7501 OBRAS DE INFRAESTRUCTURA DE RIEGO Y MANEJO DE AGUAS	57,070.00	0.00	57,070.00	0.00	0.00	0.00	0.00	0.00	0.00	57,070.00	57,070.00



CÉDULA PRESUPUESTARIA DE GASTOS

Institución: 0001 GAD PROVINCIAL DE IMBABURA
 Unidad Ejecutora: 0001 GOBIERNO PROVINCIAL DE IMBABURA
 Período: Desde Enero al 30 de Septiembre del 2025

Código	Partida	Asignación Inicial	Reformas	Codificado	Comp Período	Comp Acumulado	Devengado Período	Devengado Acumulado	Pago Período	Pago Acumulado	Saldo Compromiso	Saldo por Devengar
152062	CONSTRUCCIÓN DEL RAMAL TERCERARIO 1	0.00	61,368.37	61,368.37	0.00	0.00	0.00	0.00	0.00	0.00	61,368.37	61,368.37
7501	OBRAS DE INFRAESTRUCTURA	0.00	61,368.37	61,368.37	0.00	0.00	0.00	0.00	0.00	0.00	61,368.37	61,368.37
30 04 01 152062 750102 000 10 01 04 000 99999999 000	DE RIEGO Y MANEJO DE AGUAS	0.00	61,368.37	61,368.37	0.00	0.00	0.00	0.00	0.00	0.00	61,368.37	61,368.37
152063	CONSTRUCCIÓN DE LA INFRAESTRUCTURA	0.00	51,705.87	51,705.87	0.00	0.00	0.00	0.00	0.00	0.00	51,705.87	51,705.87
7501	OBRAS DE INFRAESTRUCTURA	0.00	51,705.87	51,705.87	0.00	0.00	0.00	0.00	0.00	0.00	51,705.87	51,705.87
30 04 01 152063 750102 000 10 01 04 000 99999999 000	DE RIEGO Y MANEJO DE AGUAS	0.00	51,705.87	51,705.87	0.00	0.00	0.00	0.00	0.00	0.00	51,705.87	51,705.87
161040	TRANSFERENCIA DE RECURSOS PARA LA	6,418.00	0.00	6,418.00	6,418.00	6,418.00	6,418.00	6,418.00	6,418.00	6,418.00	0.00	0.00
7802	TRANSFERENCIAS DE INVERSIÓN AL SECTOR PRIV	6,418.00	0.00	6,418.00	6,418.00	6,418.00	6,418.00	6,418.00	6,418.00	6,418.00	0.00	0.00
30 04 01 161040 780204 000 10 01 04 000 99999999 000	AL SECTOR PRIVADO NO FINANCIERO	6,418.00	0.00	6,418.00	6,418.00	6,418.00	6,418.00	6,418.00	6,418.00	6,418.00	0.00	0.00
162032	DEVOLUCIÓN TRANSFER	5,000.00	-5,000.00	0.00	0.00	0.00	0.00	0.00	0.00	0.00	0.00	0.00
7801	TRANSFERENCIAS PARA INVERSIÓN AL SECTOR P	5,000.00	-5,000.00	0.00	0.00	0.00	0.00	0.00	0.00	0.00	0.00	0.00
30 04 01 162032 780104 000 10 01 04 000 99999999 000	A GOBIERNOS AUTÓNOMOS DESCENTRALIZADOS	5,000.00	-5,000.00	0.00	0.00	0.00	0.00	0.00	0.00	0.00	0.00	0.00
7508	ADQUISICIÓN DE POSTES DE MATERIAL R	9,402.00	0.00	9,402.00	9,402.00	9,402.00	9,402.00	9,402.00	9,402.00	9,402.00	0.00	0.00
30 04 01 162045 750811 000 10 01 04 000 99999999 000	BIFENIS DE USO Y CONSUMO DE INVERSIÓN	9,402.00	0.00	9,402.00	9,402.00	9,402.00	9,402.00	9,402.00	9,402.00	9,402.00	0.00	0.00
7108	BIFENIS DE USO Y CONSUMO DE INVERSIÓN	1,572.00	3,000.00	4,572.00	0.00	0.00	0.00	0.00	0.00	0.00	0.00	0.00
30 04 01 162045 750811 000 10 01 04 000 99999999 000	SUMINISTROS PARA ACTIVIDADES AGROPECUARIA	7,830.00	-3,000.00	4,830.00	4,379.00	4,379.00	4,379.00	4,379.00	4,379.00	4,379.00	0.00	0.00
162061	PROTECCIÓN DE ECOSISTEMAS ESTRATE	0.00	14,052.24	14,052.24	0.00	0.00	0.00	0.00	0.00	0.00	0.00	0.00
7108	BIFENIS DE USO Y CONSUMO DE INVERSIÓN	0.00	14,052.24	14,052.24	0.00	0.00	0.00	0.00	0.00	0.00	0.00	0.00
30 04 01 162061 750811 000 10 01 04 000 99999999 000	MATERIALES DE CONSTRUCCIÓN	0.00	14,052.24	14,052.24	0.00	0.00	0.00	0.00	0.00	0.00	0.00	0.00
40	SERVICIOS ECONÓMICOS	44,267.624 72	-1,090,581 38	43,177,043 34	18,169,456 58	8,847,382 65	8,847,382 65	8,847,382 65	8,830,338 18	8,830,338 18	25,007,586 76	34,329,660 69
1	DIRECCION GENERAL DE VIALIDAD E INFRAESTR	43,843,871 28	-1,089,956 23	42,753,915 05	17,897,521 34	17,897,521 34	8,575,447 41	8,575,447 41	8,558,402 94	8,558,402 94	24,817,493 71	34,169,507 64
60	REMUNERACIONES	4,085,519 00	-13,293 00	4,072,226 00	2,772,851 29	2,772,851 29	2,772,851 29	2,772,851 29	2,772,851 29	2,772,851 29	1,299,374 71	1,299,374 71
7101	REMUNERACIONES BASICAS	3,143,545 00	-13,293 00	3,330,252 00	2,257,115 90	2,257,115 90	2,257,115 90	2,257,115 90	2,257,115 90	2,257,115 90	1,073,136 10	1,073,136 10
40 01 00 000000 710105 000 10 01 04 000 99999999 000	REMUNERACIONES UNIFICADAS	1,752,187 00	-78,214 94	1,673,972 06	1,178,769 13	1,178,769 13	1,178,769 13	1,178,769 13	1,178,769 13	1,178,769 13	495,202 93	495,202 93
40 01 00 000000 710106 000 10 01 04 000 99999999 000	SALARIOS UNIFICADOS	443,864 00	-78,214 94	365,649 06	254,220 27	254,220 27	254,220 27	254,220 27	254,220 27	254,220 27	111,528 79	111,528 79
7102	REMUNERACIONES COMPLEMENTARIAS	1,308,223 00	0.00	1,308,223 00	924,548 86	924,548 86	924,548 86	924,548 86	924,548 86	924,548 86	383,674 14	383,674 14
40 01 00 000000 710203 000 10 01 04 000 99999999 000	DECIMO TERCER SUELDO	238,641 00	0.00	238,641 00	93,014 66	93,014 66	93,014 66	93,014 66	93,014 66	93,014 66	145,628 34	145,628 34
40 01 00 000000 710204 000 10 01 04 000 99999999 000	DECIMO CUARTO SUELDO	146,016 00	0.00	146,016 00	8,800 79	8,800 79	8,800 79	8,800 79	8,800 79	8,800 79	137,215 21	137,215 21
7103	REMUNERACIONES COMPENSATORIAS	92,925 00	0.00	92,925 00	84,213 87	84,213 87	84,213 87	84,213 87	84,213 87	84,213 87	6,411 13	6,411 13
40 01 00 000000 710304 000 10 01 04 000 99999999 000	COMPENSACION POR TRANSPORTE	417,597 00	0.00	417,597 00	261,001 00	261,001 00	261,001 00	261,001 00	261,001 00	261,001 00	156,596 00	156,596 00
40 01 00 000000 710305 000 10 01 04 000 99999999 000	ALIMENTACION	22,308 00	0.00	22,308 00	9,651 00	9,651 00	9,651 00	9,651 00	9,651 00	9,651 00	12,057 00	12,057 00
395,289 00		0.00	395,289 00	251,350 00	251,350 00	251,350 00	251,350 00	251,350 00	251,350 00	251,350 00	143,939 00	143,939 00



CÉDULA PRESUPUESTARIA DE GASTOS

Institución: 0001 GAD PROVINCIAL DE IMBABURA
Unidad Ejecutora: 0001 GOBIERNO PROVINCIAL DE IMBABURA

Período: Desde Enero al 30 de Septiembre del 2025

Código	Partida	Asignación Inicial	Retornos	Codificado	Comp. Período	Comp. Acumulado	Devenido Período	Devenido Acumulado	Pago Período	Pago Acumulado	Saldo Compromiso	Saldo por Devenir
40 01 00 000000 710401 000 10 01 04 000 99999999 000	7104 SUBSIDIOS	56,232.00	0.00	56,232.00	37,784.24	37,784.24	37,784.24	37,784.24	37,784.24	37,784.24	18,447.76	18,447.76
40 01 00 000000 710401 000 10 01 04 000 99999999 000	100 POR CARGAS FAMILIARES	17,613.00	0.00	17,613.00	11,428.03	11,428.03	11,428.03	11,428.03	11,428.03	11,428.03	6,184.97	6,184.97
40 01 00 000000 710401 000 10 01 04 000 99999999 000	100 SUBSIDIO DE ANTIGÜEDAD	38,619.00	0.00	38,619.00	26,356.21	26,356.21	26,356.21	26,356.21	26,356.21	26,356.21	12,262.79	12,262.79
40 01 00 000000 710500 000 10 01 04 000 99999999 000	7105 REMUNERACIONES TEMPORALES	125,500.00	64,921.94	190,421.94	151,550.60	151,550.60	151,550.60	151,550.60	151,550.60	151,550.60	38,871.34	38,871.34
40 01 00 000000 710501 000 10 01 04 000 99999999 000	100 HORAS EXTRACORRIENTES Y SUPLEMENTARIAS	120,000.00	0.00	120,000.00	104,076.84	104,076.84	104,076.84	104,076.84	104,076.84	104,076.84	15,923.16	15,923.16
40 01 00 000000 710512 000 10 01 04 000 99999999 000	100 SERVICIOS PERSONALES POR CONTRATO	0.00	64,921.94	64,921.94	47,473.76	47,473.76	47,473.76	47,473.76	47,473.76	47,473.76	17,448.18	17,448.18
40 01 00 000000 710513 000 10 01 04 000 99999999 000	100 SUBROGACION	3,000.00	0.00	3,000.00	0.00	0.00	0.00	0.00	0.00	0.00	3,000.00	3,000.00
40 01 00 000000 710513 000 10 01 04 000 99999999 000	100 ENCARGOS	2,500.00	0.00	2,500.00	0.00	0.00	0.00	0.00	0.00	0.00	2,500.00	2,500.00
40 01 00 000000 710601 000 10 01 04 000 99999999 000	7106 APORTES PATRONALES A LA SEGURIDAD SOCIAL	356,688.00	0.00	356,688.00	266,604.99	266,604.99	266,604.99	266,604.99	266,604.99	266,604.99	90,083.01	90,083.01
40 01 00 000000 710602 000 10 01 04 000 99999999 000	100 APORTE PATRONAL	210,672.00	0.00	210,672.00	159,584.65	159,584.65	159,584.65	159,584.65	159,584.65	159,584.65	51,087.35	51,087.35
40 01 00 000000 710602 000 10 01 04 000 99999999 000	100 FONDO DE RESERVA	146,016.00	0.00	146,016.00	107,020.34	107,020.34	107,020.34	107,020.34	107,020.34	107,020.34	38,995.66	38,995.66
40 01 00 000000 7107 000 10 01 04 000 99999999 000	7107 INDEMNIZACIONES	396,700.00	0.00	396,700.00	268,391.28	268,391.28	268,391.28	268,391.28	268,391.28	268,391.28	128,308.72	128,308.72
40 01 00 000000 710704 000 10 01 04 000 99999999 000	100 COMPENSACION POR DESAHUCIO	5,000.00	0.00	5,000.00	0.00	0.00	0.00	0.00	0.00	0.00	5,000.00	5,000.00
40 01 00 000000 710707 000 10 01 04 000 99999999 000	100 COMPENSACION POR VACACIONES NO GOZADAS	20,000.00	0.00	20,000.00	3,245.28	3,245.28	3,245.28	3,245.28	3,245.28	3,245.28	16,754.72	16,754.72
40 01 00 000000 710711 000 10 01 04 000 99999999 000	100 INDEMNIZACIONES LABORALES	371,700.00	0.00	371,700.00	265,146.00	265,146.00	265,146.00	265,146.00	265,146.00	265,146.00	106,554.00	106,554.00
40 01 00 000000 5802 000 10 01 04 000 99999999 000	5802 TRANSFERENCIAS CORRIENTES O DONACIONES AL SECTOR PRIVA	741,974.00	0.00	741,974.00	515,735.39	515,735.39	515,735.39	515,735.39	515,735.39	515,735.39	226,238.61	226,238.61
40 01 00 000000 580201 580201 000 10 01 04 000 99999999 000	580201 ADMINISTRACION INTEGRAL DE LA EMERGENCIA	741,974.00	0.00	741,974.00	515,735.39	515,735.39	515,735.39	515,735.39	515,735.39	515,735.39	226,238.61	226,238.61
40 01 00 000000 111395 000 10 01 04 000 99999999 000	111395 INTERVENCIONES RELACIONADAS CON PT	81,926.43	-47,107.41	34,818.99	0.00	0.00	0.00	0.00	0.00	0.00	34,818.99	34,818.99
40 01 00 000000 5905 000 10 01 04 000 99999999 000	5905 MANTENIMIENTO Y REPARACIONES	75,350.26	-40,531.27	34,818.99	0.00	0.00	0.00	0.00	0.00	0.00	34,818.99	34,818.99
40 01 00 000000 111457 000 10 01 04 000 99999999 000	111457 CONSTRUCCION DE RELLENO Y ENFOCAC	6,576.17	-6,576.17	0.00	0.00	0.00	0.00	0.00	0.00	0.00	0.00	0.00
40 01 00 000000 7505 000 10 01 04 000 99999999 000	7505 MANTENIMIENTO Y REPARACIONES	6,576.17	-6,576.17	0.00	0.00	0.00	0.00	0.00	0.00	0.00	0.00	0.00
40 01 00 000000 111457 000 10 01 04 000 99999999 000	111457 OBRAS DE INFRAESTRUCTURA	6,576.17	-6,576.17	0.00	0.00	0.00	0.00	0.00	0.00	0.00	0.00	0.00
40 01 00 000000 02 000 10 01 04 000 99999999 000	02 ESTUdios DE INFRAESTRUCTURA VIAL EN BAS	1,191,113.47	87,832.77	1,278,946.19	1,269,428.03	1,269,428.03	316,346.79	316,346.79	311,306.79	311,306.79	952,599.40	952,599.40
40 01 00 000000 111293 000 10 01 04 000 99999999 000	111293 YIGENCIA TECNOLÓGICA PARA MANTENIM	1,500.00	0.00	1,500.00	0.00	0.00	0.00	0.00	0.00	0.00	1,500.00	1,500.00
40 01 00 000000 7304 000 10 01 04 000 99999999 000	7304 INSTALACION, MANTENIMIENTO Y REPARACION	1,500.00	0.00	1,500.00	0.00	0.00	0.00	0.00	0.00	0.00	1,500.00	1,500.00
40 01 00 000000 111298 000 10 01 04 000 99999999 000	111298 ADQUISICIÓN DE TUBERIA DE HORMICÓN	28,000.00	-28,000.00	0.00	0.00	0.00	0.00	0.00	0.00	0.00	0.00	0.00
40 01 00 000000 7108 000 10 01 04 000 99999999 000	7108 BIENES DE USO Y CONSUMO DE INVERSION	28,000.00	-28,000.00	0.00	0.00	0.00	0.00	0.00	0.00	0.00	0.00	0.00
40 01 00 000000 111298 000 10 01 04 000 99999999 000	111298 MATERIALES DE CONSTRUCCION	28,000.00	-28,000.00	0.00	0.00	0.00	0.00	0.00	0.00	0.00	0.00	0.00



CÉDULA PRESUPUESTARIA DE GASTOS

Institución: 0001 GAD PROVINCIAL DE IMBABURA
 Unidad Ejecutora: 0001 GOBIERNO PROVINCIAL DE IMBABURA
 Periodo: Desde Enero al 30 de Septiembre del 2025

Código	Detalle	Asignación Inicial	Reformas	Codificado	Comp Período	Comp Acumulado	Devenigado Período	Devenigado Acumulado	Pago Período	Pago Acumulado	Saldo Compromiso	Saldo por Devengar
111328	CONTRATACIÓN DE LA CONSULTORIA PAI	150,000.00	-54,000.00	96,000.00	95,000.00	95,000.00	0.00	0.00	0.00	0.00	1,000.00	96,000.00
7306	CONTRATACIONES DE ESTUDIOS E INVESTIGACIÓN	150,000.00	-54,000.00	96,000.00	95,000.00	95,000.00	0.00	0.00	0.00	0.00	1,000.00	96,000.00
111403	ESTUDIOS DE INGENIERÍA DEFINITIVA PAI	459,000.00	58,519.00	517,519.00	517,518.74	517,518.74	112,537.50	112,537.50	112,537.50	112,537.50	0.26	404,981.50
7306	CONTRATACIONES DE ESTUDIOS E INVESTIGACIÓN	459,000.00	58,519.00	517,519.00	517,518.74	517,518.74	112,537.50	112,537.50	112,537.50	112,537.50	0.26	404,981.50
111404	ESTUDIOS DEFINITIVOS DE ARQUITECTUR	192,000.00	0.00	192,000.00	192,000.00	192,000.00	0.00	0.00	0.00	0.00	0.00	192,000.00
7306	CONTRATACIONES DE ESTUDIOS E INVESTIGACIÓN	192,000.00	0.00	192,000.00	192,000.00	192,000.00	0.00	0.00	0.00	0.00	0.00	192,000.00
111445	ESTUDIOS DEFINITIVOS PARA EL MEJORA	180,000.00	0.00	180,000.00	180,000.00	180,000.00	158,400.00	158,400.00	153,360.00	153,360.00	0.00	21,600.00
7306	CONTRATACIONES DE ESTUDIOS E INVESTIGACIÓN	180,000.00	0.00	180,000.00	180,000.00	180,000.00	158,400.00	158,400.00	153,360.00	153,360.00	0.00	21,600.00
111450	CONSULTORIA PARA LOS ESTUDIOS DE ILI	15,089.29	0.00	15,089.29	13,209.29	13,209.29	13,209.29	13,209.29	13,209.29	13,209.29	1,880.00	1,880.00
7306	CONTRATACIONES DE ESTUDIOS E INVESTIGACIÓN	15,089.29	0.00	15,089.29	13,209.29	13,209.29	13,209.29	13,209.29	13,209.29	13,209.29	1,880.00	1,880.00
111452	ESTUDIOS DEFINITIVOS PARA EL ADOQUIR	132,774.13	0.00	132,774.13	129,000.00	129,000.00	0.00	0.00	0.00	0.00	3,774.13	132,774.13
7306	CONTRATACIONES DE ESTUDIOS E INVESTIGACIÓN	132,774.13	0.00	132,774.13	129,000.00	129,000.00	0.00	0.00	0.00	0.00	3,774.13	132,774.13
111455	EVALUACIÓN DEL ESTADO DE PAVIMENTO	32,750.00	0.00	32,750.00	32,200.00	32,200.00	32,200.00	32,200.00	32,200.00	32,200.00	550.00	550.00
7306	CONTRATACIONES DE ESTUDIOS E INVESTIGACIÓN	32,750.00	0.00	32,750.00	32,200.00	32,200.00	32,200.00	32,200.00	32,200.00	32,200.00	550.00	550.00
111483	CONTRATACIÓN DE LA CONSULTORIA PAI	32,750.00	0.00	32,750.00	32,200.00	32,200.00	32,200.00	32,200.00	32,200.00	32,200.00	550.00	550.00
7306	CONTRATACIONES DE ESTUDIOS E INVESTIGACIÓN	32,750.00	0.00	32,750.00	32,200.00	32,200.00	32,200.00	32,200.00	32,200.00	32,200.00	550.00	550.00
111487	CONSULTORIA PARA LOS ESTUDIOS DEFI	39,976.64	39,976.64	39,976.64	39,500.00	39,500.00	0.00	0.00	0.00	0.00	476.64	39,976.64
7306	CONTRATACIONES DE ESTUDIOS E INVESTIGACIÓN	39,976.64	39,976.64	39,976.64	39,500.00	39,500.00	0.00	0.00	0.00	0.00	476.64	39,976.64
03	FISCALIZACIÓN DE OBRAS DE INFRAESTRUCTU	923,100.84	171,077.55	1,094,178.39	680,493.89	680,493.89	120,136.16	120,136.16	116,161.97	116,161.97	413,684.50	974,042.23
111250	FISCALIZACIÓN PARA LA CONSTRUCCIÓN	145,000.00	0.00	145,000.00	0.00	0.00	0.00	0.00	0.00	0.00	145,000.00	145,000.00
7306	CONTRATACIONES DE ESTUDIOS E INVESTIGACIÓN	145,000.00	0.00	145,000.00	0.00	0.00	0.00	0.00	0.00	0.00	145,000.00	145,000.00
111286	FISCALIZACIÓN PARA LA CONSTRUCCIÓN	187,000.00	0.00	187,000.00	187,000.00	187,000.00	48,513.92	48,513.92	46,746.19	46,746.19	0.00	138,486.09



CÉDULA PRESUPUESTARIA DE GASTOS

Institución: 0001 GAD PROVINCIAL DE IMBABURA

Unidad Ejecutora: 0001 GOBIERNO PROVINCIAL DE IMBABURA

Periodo: Desde Enero al 30 de Septiembre del 2025

Código	Partida	Asignación Inicial	Reformas	Codificada	Comp Período	Comp Acumulado	Devenido Período	Devenido Acumulado	Pago Período	Pago Acumulado	Saldo por Compromiso	Saldo por Devenir
40 01 03 111288 730604 000 10 01 04 000 99999999 000	7306 CONTRATACIONES DE ESTUDIOS E INVESTIGACIONES	187.000,00	0,00	187.000,00	187.000,00	187.000,00	48.513,92	48.513,92	46.746,19	46.746,19	0,00	138.760,08
40 01 03 111288 730604 000 10 01 04 000 99999999 000	111287 FISCALIZACIÓN E INSPECCIONES TÉCNICAS	187.000,00	0,00	187.000,00	187.000,00	187.000,00	48.513,92	48.513,92	46.746,19	46.746,19	0,00	138.760,08
40 01 03 111288 730604 000 10 01 04 000 99999999 000	7306 CONTRATACIONES DE ESTUDIOS E INVESTIGACIONES	100.673,00	0,00	100.673,00	95.000,00	95.000,00	71.622,24	71.622,24	69.415,78	69.415,78	5.673,00	29.050,76
40 01 03 111288 730604 000 10 01 04 000 99999999 000	111287 FISCALIZACIÓN E INSPECCIONES TÉCNICAS	100.673,00	0,00	100.673,00	95.000,00	95.000,00	71.622,24	71.622,24	69.415,78	69.415,78	5.673,00	29.050,76
40 01 03 111288 730604 000 10 01 04 000 99999999 000	111288 FISCALIZACIÓN PARA LA REHABILITACIÓN	69.549,00	0,00	69.549,00	64.915,00	64.915,00	0,00	0,00	0,00	0,00	4.634,00	89.549,00
40 01 03 111288 730604 000 10 01 04 000 99999999 000	7306 CONTRATACIONES DE ESTUDIOS E INVESTIGACIONES	69.549,00	0,00	69.549,00	64.915,00	64.915,00	0,00	0,00	0,00	0,00	4.634,00	89.549,00
40 01 03 111288 730604 000 10 01 04 000 99999999 000	111287 FISCALIZACIÓN E INSPECCIONES TÉCNICAS	69.549,00	0,00	69.549,00	64.915,00	64.915,00	0,00	0,00	0,00	0,00	4.634,00	89.549,00
40 01 03 111448 730604 000 10 01 04 000 99999999 000	111449 FISCALIZACIÓN ASFALTADO DE LA VÍA CO	211.414,00	39.846,75	251.260,75	250.000,00	250.000,00	0,00	0,00	0,00	0,00	1.260,75	251.260,75
40 01 03 111448 730604 000 10 01 04 000 99999999 000	7306 CONTRATACIONES DE ESTUDIOS E INVESTIGACIONES	211.414,00	39.846,75	251.260,75	250.000,00	250.000,00	0,00	0,00	0,00	0,00	1.260,75	251.260,75
40 01 03 111448 730604 000 10 01 04 000 99999999 000	111449 FISCALIZACIÓN E INSPECCIONES TÉCNICAS	211.414,00	39.846,75	251.260,75	250.000,00	250.000,00	0,00	0,00	0,00	0,00	1.260,75	251.260,75
40 01 03 111479 730604 000 10 01 04 000 99999999 000	111479 FISCALIZACIÓN PARA EL ASFALTADO DE	209.464,84	46.230,80	255.695,64	0,00	0,00	0,00	0,00	0,00	0,00	255.695,64	255.695,64
40 01 03 111479 730604 000 10 01 04 000 99999999 000	7306 CONTRATACIONES DE ESTUDIOS E INVESTIGACIONES	209.464,84	46.230,80	255.695,64	0,00	0,00	0,00	0,00	0,00	0,00	255.695,64	255.695,64
40 01 03 111479 730604 000 10 01 04 000 99999999 000	111479 FISCALIZACIÓN E INSPECCIONES TÉCNICAS	209.464,84	46.230,80	255.695,64	0,00	0,00	0,00	0,00	0,00	0,00	255.695,64	255.695,64
40 01 03 111486 730604 000 10 01 04 000 99999999 000	111486 FISCALIZACIÓN DE LA CONSTRUCCION DE	0,00	85.000,00	85.000,00	83.578,89	83.578,89	0,00	0,00	0,00	0,00	1.421,11	85.000,00
40 01 03 111486 730604 000 10 01 04 000 99999999 000	7306 CONTRATACIONES DE ESTUDIOS E INVESTIGACIONES	0,00	85.000,00	85.000,00	83.578,89	83.578,89	0,00	0,00	0,00	0,00	1.421,11	85.000,00
40 01 03 111486 730604 000 10 01 04 000 99999999 000	111486 FISCALIZACIÓN E INSPECCIONES TÉCNICAS	0,00	85.000,00	85.000,00	83.578,89	83.578,89	0,00	0,00	0,00	0,00	1.421,11	85.000,00
40 01 04 000000 750501 000 10 01 04 000 99999999 000	04 CONSTRUCCION Y/O MANTENIMIENTO DE LA RE	145.000,00	-2.033,19	142.966,81	11.359.506,82	11.359.506,82	4.769.490,31	4.769.490,31	4.764.175,45	4.764.175,45	21.395,186	0,00
40 01 04 000000 750501 000 10 01 04 000 99999999 000	000000 REAJUSTES DE PRECIOS Y AUMENTOS DE	145.000,00	-80.851,55	64.148,45	0,00	0,00	0,00	0,00	0,00	0,00	64.148,45	64.148,45
40 01 04 000000 750501 000 10 01 04 000 99999999 000	7501 OBRAS DE INFRAESTRUCTURA	145.000,00	-80.721,55	64.278,45	0,00	0,00	0,00	0,00	0,00	0,00	64.278,45	64.278,45
40 01 04 000000 750501 000 10 01 04 000 99999999 000	DE URBANIZACION Y EMBELLECIMIENTO	15.000,00	0,00	15.000,00	0,00	0,00	0,00	0,00	0,00	0,00	15.000,00	15.000,00
40 01 04 000000 750501 000 10 01 04 000 99999999 000	TRANSPORTE Y VIAS	120.000,00	-80.721,55	39.278,45	0,00	0,00	0,00	0,00	0,00	0,00	39.278,45	39.278,45
40 01 04 000000 750501 000 10 01 04 000 99999999 000	7505 MANTENIMIENTO Y REPARACIONES	10.000,00	-130,00	9.870,00	0,00	0,00	0,00	0,00	0,00	0,00	9.870,00	9.870,00
40 01 04 000000 750501 000 10 01 04 000 99999999 000	OBRAS DE INFRAESTRUCTURA	10.000,00	-130,00	9.870,00	0,00	0,00	0,00	0,00	0,00	0,00	9.870,00	9.870,00
40 01 04 11089 750401 000 10 01 04 000 99999999 000	11089 VARIAS LINEAS, REDES E INSTALACIONES	30.000,00	0,00	30.000,00	0,00	0,00	0,00	0,00	0,00	0,00	30.000,00	30.000,00
40 01 04 11089 750401 000 10 01 04 000 99999999 000	7504 OBRAS EN LINEAS, REDES E INSTALACIONES ELEC	30.000,00	0,00	30.000,00	0,00	0,00	0,00	0,00	0,00	0,00	30.000,00	30.000,00
40 01 04 11089 750401 000 10 01 04 000 99999999 000	LINEAS, REDES E INSTALACIONES ELECTRICAS	30.000,00	0,00	30.000,00	0,00	0,00	0,00	0,00	0,00	0,00	30.000,00	30.000,00
40 01 04 111181 750105 000 10 01 04 000 99999999 000	111181 CONTRATO COMPLEMENTARIO AL 004/20	46.281,00	38.853,00	85.134,00	0,00	0,00	0,00	0,00	0,00	0,00	85.134,00	85.134,00
40 01 04 111181 750105 000 10 01 04 000 99999999 000	7501 OBRAS DE INFRAESTRUCTURA	46.281,00	38.853,00	85.134,00	0,00	0,00	0,00	0,00	0,00	0,00	85.134,00	85.134,00
40 01 04 111181 750105 000 10 01 04 000 99999999 000	TRANSPORTE Y VIAS	46.281,00	38.853,00	85.134,00	0,00	0,00	0,00	0,00	0,00	0,00	85.134,00	85.134,00
40 01 04 111218 750105 000 10 01 04 000 99999999 000	111218 CONSTRUCCION DEL MURO DE H.A. OAVH	25.301,00	0,00	25.301,00	22.294,99	22.294,99	0,00	0,00	0,00	0,00	3.006,01	25.301,00
40 01 04 111218 750105 000 10 01 04 000 99999999 000	7505 MANTENIMIENTO Y REPARACIONES	25.301,00	0,00	25.301,00	22.294,99	22.294,99	0,00	0,00	0,00	0,00	3.006,01	25.301,00



CÉDULA PRESUPUESTARIA DE GASTOS

Institución: 0001 GAD PROVINCIAL DE IMBABURA
 Unidad Ejecutora: 0001 GOBIERNO PROVINCIAL DE IMBABURA
 Período: Desde Enero al 30 de Septiembre del 2025

Código	Partida	Asignación Inicial	Reformas	Codificado	Comp Perifido	Comp Acumulado	Devengado Período	Devengado Acumulado	Pago Perifido	Pago Acumulado	Saldo Compromiso	Saldo por Devengar
40 01 04 111332 750105 000 10 01 04 000 99999999 000	7501 OBRAS DE INFRAESTRUCTURA TRANSPORTE Y VIAS	294,138.52	0.00	294,138.52	0.00	0.00	0.00	0.00	0.00	0.00	294,138.52	294,138.52
40 01 04 111334 750105 000 10 01 04 000 99999999 000	111334 OBRAS PÚBLICAS-RECUPERACIÓN DE ACTI OBRAS DE INFRAESTRUCTURA	2,177,394.73	0.00	2,177,394.73	0.00	0.00	0.00	0.00	0.00	0.00	2,177,394.73	2,177,394.73
40 01 04 111334 750105 000 10 01 04 000 3833333333 000	7501 OBRAS DE INFRAESTRUCTURA OTRAS OBRAS DE INFRAESTRUCTURA	2,177,394.73	0.00	2,177,394.73	0.00	0.00	0.00	0.00	0.00	0.00	2,177,394.73	2,177,394.73
40 01 04 111339 750501 000 10 01 04 000 99999999 000	111339 OBRAS DE MEJORAMIENTO Y MANTENIMIE MANTENIMIENTO Y REPARACIONES	7,052.00	-7,052.00	0.00	0.00	0.00	0.00	0.00	0.00	0.00	0.00	0.00
40 01 04 111339 750501 000 10 01 04 000 99999999 000	7505 OBRAS DE INFRAESTRUCTURA OBRAS DE INFRAESTRUCTURA	7,052.00	-7,052.00	0.00	0.00	0.00	0.00	0.00	0.00	0.00	0.00	0.00
40 01 04 111378 750105 000 10 01 04 000 99999999 000	111378 REPARACIÓN DE LA CARPETA ASFALTICA OBRAS DE INFRAESTRUCTURA	258,076.70	1,665.00	259,847.16	258,076.70	258,076.70	258,076.70	258,076.70	258,076.70	258,076.70	1,770.46	1,770.46
40 01 04 111378 750105 000 10 01 04 000 99999999 000	7501 OBRAS DE INFRAESTRUCTURA TRANSPORTE Y VIAS	258,182.16	1,665.00	259,847.16	258,076.70	258,076.70	258,076.70	258,076.70	258,076.70	258,076.70	1,770.46	1,770.46
40 01 04 111380 750105 000 10 01 04 000 99999999 000	111380 REHABILITACIÓN Y MEJORAMIENTO CON E OBRAS DE INFRAESTRUCTURA	250,914.01	0.00	250,914.01	235,900.09	235,900.09	40,415.90	40,415.90	40,415.90	40,415.90	15,013.92	210,498.11
40 01 04 111380 750105 000 10 01 04 000 99999999 000	7501 OBRAS DE INFRAESTRUCTURA TRANSPORTE Y VIAS	250,914.01	0.00	250,914.01	235,900.09	235,900.09	40,415.90	40,415.90	40,415.90	40,415.90	15,013.92	210,498.11
40 01 04 111381 750105 000 10 01 04 000 99999999 000	111381 MEJORAMIENTO A NIVEL DE DOBLE TRAZO OBRAS DE INFRAESTRUCTURA	502,108.05	-128,108.00	374,000.05	373,593.51	373,593.51	11,005.72	11,005.72	10,813.12	10,813.12	406.54	362,994.33
40 01 04 111381 750105 000 10 01 04 000 99999999 000	7501 OBRAS DE INFRAESTRUCTURA TRANSPORTE Y VIAS	502,108.05	-128,108.00	374,000.05	373,593.51	373,593.51	11,005.72	11,005.72	10,813.12	10,813.12	406.54	362,994.33
40 01 04 111384 750105 000 10 01 04 000 99999999 000	111384 ASFALTADO DE LA VIA PIMAMPIRO-MARIA OBRAS DE INFRAESTRUCTURA	2,529,409.34	-227,000.00	2,302,409.34	2,001,817.17	2,001,817.17	109,392.52	109,392.52	109,392.52	109,392.52	300,592.17	2,193,016.82
40 01 04 111384 750105 000 10 01 04 000 99999999 000	7501 OBRAS DE INFRAESTRUCTURA TRANSPORTE Y VIAS	2,529,409.34	-227,000.00	2,302,409.34	2,001,817.17	2,001,817.17	109,392.52	109,392.52	109,392.52	109,392.52	300,592.17	2,193,016.82
40 01 04 111393 730404 000 10 01 04 000 99999999 000	111393 FORTALECIMIENTO DE LA GESTIÓN DE LA INSTALACION, MANTENIMIENTO Y REPARACION MAQUINARIAS Y EQUIPOS	33,400.00	-2,983.68	30,416.32	0.00	0.00	0.00	0.00	0.00	0.00	30,416.32	30,416.32
40 01 04 111393 840104 000 10 01 04 000 99999999 000	8401 BIENES MUEBLES MAQUINARIAS Y EQUIPOS	33,400.00	-2,983.68	30,416.32	0.00	0.00	0.00	0.00	0.00	0.00	30,416.32	30,416.32
40 01 04 111394 750104 000 10 01 04 000 99999999 000	111394 CONSTRUCCIÓN DEL ADOQUINADO DE LA OBRAS DE INFRAESTRUCTURA	65,000.00	0.00	65,000.00	6,550.00	6,550.00	6,550.00	6,550.00	6,550.00	6,550.00	58,450.00	58,450.00
40 01 04 111394 750104 000 10 01 04 000 99999999 000	7501 OBRAS DE INFRAESTRUCTURA DE URBANIZACIÓN Y EMBELLECIMIENTO	65,000.00	0.00	65,000.00	6,550.00	6,550.00	6,550.00	6,550.00	6,550.00	6,550.00	58,450.00	58,450.00
40 01 04 111395 750105 000 10 01 04 000 99999999 000	111395 MEJORAMIENTO DE LA INFRAESTRUCTURA OBRAS DE INFRAESTRUCTURA	334,910.71	-334,910.71	0.00	0.00	0.00	0.00	0.00	0.00	0.00	0.00	0.00
40 01 04 111395 750105 000 10 01 04 000 99999999 000	7501 OBRAS DE INFRAESTRUCTURA OTRAS OBRAS DE INFRAESTRUCTURA	334,910.71	-334,910.71	0.00	0.00	0.00	0.00	0.00	0.00	0.00	0.00	0.00
40 01 04 111397 750105 000 10 01 04 000 99999999 000	111397 OBRAS PÚBLICAS RECUPERACION DE ACTI OBRAS DE INFRAESTRUCTURA	1,112,583.00	0.00	1,112,583.00	0.00	0.00	0.00	0.00	0.00	0.00	1,112,583.00	1,112,583.00



CÉDULA PRESUPUESTARIA DE GASTOS

Institución: 0001 GAD PROVINCIAL DE IMBABURA
 Unidad Ejecutora: 0001 GOBIERNO PROVINCIAL DE IMBABURA
 Período: Desde Enero al 30 de Septiembre del 2025

Código	Partida	Asignación Inicial	Reformas	Cancelado	Comp. Período	Comp. Acumulado	Devenigado Período	Devenigado Acumulado	Pago Período	Pago Acumulado	Saldo Compromiso	Saldo por Devengar
40 01 04 111397 750199 000 10 01 04 000 99999999 000	7501 OBRAS DE INFRAESTRUCTURA	1,112,583.00	0.00	1,112,583.00	0.00	0.00	0.00	0.00	0.00	0.00	1,112,583.00	1,112,583.00
40 01 04 111398 750105 000 10 01 04 000 99999999 000	OTRAS OBRAS DE INFRAESTRUCTURA	1,112,583.00	0.00	1,112,583.00	0.00	0.00	0.00	0.00	0.00	0.00	1,112,583.00	1,112,583.00
40 01 04 111398 750105 000 10 01 04 000 99999999 000	111398 REHABILITACIÓN DE LA VÍA QUIROGA-CUIK	250,000.00	-62,424.28	187,575.72	0.00	0.00	0.00	0.00	0.00	0.00	187,575.72	187,575.72
40 01 04 111398 750105 000 10 01 04 000 99999999 000	7501 OBRAS DE INFRAESTRUCTURA	250,000.00	-62,424.28	187,575.72	0.00	0.00	0.00	0.00	0.00	0.00	187,575.72	187,575.72
40 01 04 111398 750105 000 10 01 04 000 99999999 000	TRANSPORTE Y VIAE	250,000.00	-62,424.28	187,575.72	0.00	0.00	0.00	0.00	0.00	0.00	187,575.72	187,575.72
40 01 04 111405 780104 000 10 01 04 000 99999999 000	111405 TRANSFERENCIA DE RECURSOS ECONOM	15,510.00	0.00	15,510.00	15,510.00	15,510.00	15,510.00	15,510.00	15,510.00	15,510.00	0.00	0.00
40 01 04 111406 780104 000 10 01 04 000 99999999 000	7801 TRANSFERENCIAS PARA INVERSION AL SECTOR PL	15,510.00	0.00	15,510.00	15,510.00	15,510.00	15,510.00	15,510.00	15,510.00	15,510.00	0.00	0.00
40 01 04 111406 780104 000 10 01 04 000 99999999 000	A GOBIERNOS AUTONOMOS DESCENTRALIZADOS	15,510.00	0.00	15,510.00	15,510.00	15,510.00	15,510.00	15,510.00	15,510.00	15,510.00	0.00	0.00
40 01 04 111407 780104 000 10 01 04 000 99999999 000	111407 TRANSFERENCIA DE RECURSOS ECONOM	12,690.00	0.00	12,690.00	12,690.00	12,690.00	12,690.00	12,690.00	12,690.00	12,690.00	0.00	0.00
40 01 04 111407 780104 000 10 01 04 000 99999999 000	7801 TRANSFERENCIAS PARA INVERSION AL SECTOR PL	12,690.00	0.00	12,690.00	12,690.00	12,690.00	12,690.00	12,690.00	12,690.00	12,690.00	0.00	0.00
40 01 04 111407 780104 000 10 01 04 000 99999999 000	A GOBIERNOS AUTONOMOS DESCENTRALIZADOS	12,690.00	0.00	12,690.00	12,690.00	12,690.00	12,690.00	12,690.00	12,690.00	12,690.00	0.00	0.00
40 01 04 111408 780104 000 10 01 04 000 99999999 000	111408 TRANSFERENCIA DE RECURSOS ECONOM	11,280.00	0.00	11,280.00	11,280.00	11,280.00	11,280.00	11,280.00	11,280.00	11,280.00	0.00	0.00
40 01 04 111408 780104 000 10 01 04 000 99999999 000	7801 TRANSFERENCIAS PARA INVERSION AL SECTOR PL	11,280.00	0.00	11,280.00	11,280.00	11,280.00	11,280.00	11,280.00	11,280.00	11,280.00	0.00	0.00
40 01 04 111408 780104 000 10 01 04 000 99999999 000	A GOBIERNOS AUTONOMOS DESCENTRALIZADOS	11,280.00	0.00	11,280.00	11,280.00	11,280.00	11,280.00	11,280.00	11,280.00	11,280.00	0.00	0.00
40 01 04 111409 780104 000 10 01 04 000 99999999 000	111409 TRANSFERENCIA DE RECURSOS ECONOM	12,690.00	0.00	12,690.00	12,690.00	12,690.00	12,690.00	12,690.00	12,690.00	12,690.00	0.00	0.00
40 01 04 111409 780104 000 10 01 04 000 99999999 000	7801 TRANSFERENCIAS PARA INVERSION AL SECTOR PL	12,690.00	0.00	12,690.00	12,690.00	12,690.00	12,690.00	12,690.00	12,690.00	12,690.00	0.00	0.00
40 01 04 111409 780104 000 10 01 04 000 99999999 000	A GOBIERNOS AUTONOMOS DESCENTRALIZADOS	12,690.00	0.00	12,690.00	12,690.00	12,690.00	12,690.00	12,690.00	12,690.00	12,690.00	0.00	0.00
40 01 04 111410 780104 000 10 01 04 000 99999999 000	111410 TRANSFERENCIA DE RECURSOS ECONOM	11,280.00	0.00	11,280.00	11,280.00	11,280.00	11,280.00	11,280.00	11,280.00	11,280.00	0.00	0.00
40 01 04 111410 780104 000 10 01 04 000 99999999 000	7801 TRANSFERENCIAS PARA INVERSION AL SECTOR PL	11,280.00	0.00	11,280.00	11,280.00	11,280.00	11,280.00	11,280.00	11,280.00	11,280.00	0.00	0.00
40 01 04 111410 780104 000 10 01 04 000 99999999 000	A GOBIERNOS AUTONOMOS DESCENTRALIZADOS	11,280.00	0.00	11,280.00	11,280.00	11,280.00	11,280.00	11,280.00	11,280.00	11,280.00	0.00	0.00
40 01 04 111411 780104 000 10 01 04 000 99999999 000	111411 TRANSFERENCIA DE RECURSOS ECONOM	5,640.00	0.00	5,640.00	5,640.00	5,640.00	5,640.00	5,640.00	5,640.00	5,640.00	0.00	0.00
40 01 04 111411 780104 000 10 01 04 000 99999999 000	7801 TRANSFERENCIAS PARA INVERSION AL SECTOR PL	5,640.00	0.00	5,640.00	5,640.00	5,640.00	5,640.00	5,640.00	5,640.00	5,640.00	0.00	0.00
40 01 04 111411 780104 000 10 01 04 000 99999999 000	A GOBIERNOS AUTONOMOS DESCENTRALIZADOS	5,640.00	0.00	5,640.00	5,640.00	5,640.00	5,640.00	5,640.00	5,640.00	5,640.00	0.00	0.00
40 01 04 111412 780104 000 10 01 04 000 99999999 000	111412 TRANSFERENCIA DE RECURSOS ECONOM	11,280.00	0.00	11,280.00	11,280.00	11,280.00	11,280.00	11,280.00	11,280.00	11,280.00	0.00	0.00
40 01 04 111412 780104 000 10 01 04 000 99999999 000	7801 TRANSFERENCIAS PARA INVERSION AL SECTOR PL	11,280.00	0.00	11,280.00	11,280.00	11,280.00	11,280.00	11,280.00	11,280.00	11,280.00	0.00	0.00
40 01 04 111412 780104 000 10 01 04 000 99999999 000	A GOBIERNOS AUTONOMOS DESCENTRALIZADOS	11,280.00	0.00	11,280.00	11,280.00	11,280.00	11,280.00	11,280.00	11,280.00	11,280.00	0.00	0.00
40 01 04 111413 780104 000 10 01 04 000 99999999 000	111413 TRANSFERENCIA DE RECURSOS ECONOM	5,640.00	0.00	5,640.00	5,640.00	5,640.00	5,640.00	5,640.00	5,640.00	5,640.00	0.00	0.00
40 01 04 111413 780104 000 10 01 04 000 99999999 000	7801 TRANSFERENCIAS PARA INVERSION AL SECTOR PL	5,640.00	0.00	5,640.00	5,640.00	5,640.00	5,640.00	5,640.00	5,640.00	5,640.00	0.00	0.00
40 01 04 111413 780104 000 10 01 04 000 99999999 000	A GOBIERNOS AUTONOMOS DESCENTRALIZADOS	5,640.00	0.00	5,640.00	5,640.00	5,640.00	5,640.00	5,640.00	5,640.00	5,640.00	0.00	0.00
40 01 04 111414 780104 000 10 01 04 000 99999999 000	111414 TRANSFERENCIA DE RECURSOS ECONOM	10,198.50	0.00	10,198.50	10,198.50	10,198.50	10,198.50	10,198.50	10,198.50	10,198.50	0.00	0.00
40 01 04 111414 780104 000 10 01 04 000 99999999 000	7801 TRANSFERENCIAS PARA INVERSION AL SECTOR PL	10,198.50	0.00	10,198.50	10,198.50	10,198.50	10,198.50	10,198.50	10,198.50	10,198.50	0.00	0.00
40 01 04 111414 780104 000 10 01 04 000 99999999 000	A GOBIERNOS AUTONOMOS DESCENTRALIZADOS	10,198.50	0.00	10,198.50	10,198.50	10,198.50	10,198.50	10,198.50	10,198.50	10,198.50	0.00	0.00



CÉDULA PRESUPUESTARIA DE GASTOS

Institución: 0001 GAD PROVINCIAL DE IMBABURA

Unidad Ejecutora: 0001 GOBIERNO PROVINCIAL DE IMBABURA

Período: Desde Enero al 30 de Septiembre del 2025

Código	Familia	Asignación Inicial	Reformas	Costeado	Comp. Período	Comp. Acumulado	Devengado Período	Devengado Acumulado	Pago Período	Pago Acumulado	Saldo Compromiso	Saldo por Devengar
40.01.04.111415.780104.000.10.01.04.000.99999999.000	111415 TRANSFERENCIA DE RECURSOS ECONOMIA	12.370.00	0.00	12.370.00	12.370.00	12.370.00	12.370.00	12.370.00	12.370.00	12.370.00	0.00	0.00
7801 TRANSFERENCIAS PARA INVERSION AL SECTOR PL		12.370.00	0.00	12.370.00	12.370.00	12.370.00	12.370.00	12.370.00	12.370.00	12.370.00	0.00	0.00
40.01.04.111415.780104.000.10.01.04.000.99999999.000	A GOBIERNOS AUTONOMOS DESCENTRALIZADOS	12.370.00	0.00	12.370.00	12.370.00	12.370.00	12.370.00	12.370.00	12.370.00	12.370.00	0.00	0.00
40.01.04.111416.780104.000.10.01.04.000.99999999.000	111416 TRANSFERENCIA DE RECURSOS ECONOMIA	5.640.00	0.00	5.640.00	5.640.00	5.640.00	5.640.00	5.640.00	5.640.00	5.640.00	0.00	0.00
7801 TRANSFERENCIAS PARA INVERSION AL SECTOR PL		5.640.00	0.00	5.640.00	5.640.00	5.640.00	5.640.00	5.640.00	5.640.00	5.640.00	0.00	0.00
40.01.04.111416.780104.000.10.01.04.000.99999999.000	A GOBIERNOS AUTONOMOS DESCENTRALIZADOS	5.640.00	0.00	5.640.00	5.640.00	5.640.00	5.640.00	5.640.00	5.640.00	5.640.00	0.00	0.00
40.01.04.111417.780104.000.10.01.04.000.99999999.000	111417 TRANSFERENCIA DE RECURSOS ECONOMIA	7.050.00	0.00	7.050.00	7.050.00	7.050.00	7.050.00	7.050.00	7.050.00	7.050.00	0.00	0.00
7801 TRANSFERENCIAS PARA INVERSION AL SECTOR PL		7.050.00	0.00	7.050.00	7.050.00	7.050.00	7.050.00	7.050.00	7.050.00	7.050.00	0.00	0.00
40.01.04.111417.780104.000.10.01.04.000.99999999.000	A GOBIERNOS AUTONOMOS DESCENTRALIZADOS	7.050.00	0.00	7.050.00	7.050.00	7.050.00	7.050.00	7.050.00	7.050.00	7.050.00	0.00	0.00
40.01.04.111418.780104.000.10.01.04.000.99999999.000	111418 TRANSFERENCIA DE RECURSOS ECONOMIA	5.640.00	0.00	5.640.00	5.640.00	5.640.00	5.640.00	5.640.00	5.640.00	5.640.00	0.00	0.00
7801 TRANSFERENCIAS PARA INVERSION AL SECTOR PL		5.640.00	0.00	5.640.00	5.640.00	5.640.00	5.640.00	5.640.00	5.640.00	5.640.00	0.00	0.00
40.01.04.111418.780104.000.10.01.04.000.99999999.000	A GOBIERNOS AUTONOMOS DESCENTRALIZADOS	5.640.00	0.00	5.640.00	5.640.00	5.640.00	5.640.00	5.640.00	5.640.00	5.640.00	0.00	0.00
40.01.04.111419.780104.000.10.01.04.000.99999999.000	111419 TRANSFERENCIA DE RECURSOS ECONOMIA	7.050.00	0.00	7.050.00	7.050.00	7.050.00	7.050.00	7.050.00	7.050.00	7.050.00	0.00	0.00
7801 TRANSFERENCIAS PARA INVERSION AL SECTOR PL		7.050.00	0.00	7.050.00	7.050.00	7.050.00	7.050.00	7.050.00	7.050.00	7.050.00	0.00	0.00
40.01.04.111419.780104.000.10.01.04.000.99999999.000	A GOBIERNOS AUTONOMOS DESCENTRALIZADOS	7.050.00	0.00	7.050.00	7.050.00	7.050.00	7.050.00	7.050.00	7.050.00	7.050.00	0.00	0.00
40.01.04.111420.780104.000.10.01.04.000.99999999.000	111420 TRANSFERENCIA DE RECURSOS ECONOMIA	7.050.00	0.00	7.050.00	7.050.00	7.050.00	7.050.00	7.050.00	7.050.00	7.050.00	0.00	0.00
7801 TRANSFERENCIAS PARA INVERSION AL SECTOR PL		7.050.00	0.00	7.050.00	7.050.00	7.050.00	7.050.00	7.050.00	7.050.00	7.050.00	0.00	0.00
40.01.04.111420.780104.000.10.01.04.000.99999999.000	A GOBIERNOS AUTONOMOS DESCENTRALIZADOS	7.050.00	0.00	7.050.00	7.050.00	7.050.00	7.050.00	7.050.00	7.050.00	7.050.00	0.00	0.00
40.01.04.111421.780104.000.10.01.04.000.99999999.000	111421 TRANSFERENCIA DE RECURSOS ECONOMIA	5.640.00	0.00	5.640.00	5.640.00	5.640.00	5.640.00	5.640.00	5.640.00	5.640.00	0.00	0.00
7801 TRANSFERENCIAS PARA INVERSION AL SECTOR PL		5.640.00	0.00	5.640.00	5.640.00	5.640.00	5.640.00	5.640.00	5.640.00	5.640.00	0.00	0.00
40.01.04.111421.780104.000.10.01.04.000.99999999.000	A GOBIERNOS AUTONOMOS DESCENTRALIZADOS	5.640.00	0.00	5.640.00	5.640.00	5.640.00	5.640.00	5.640.00	5.640.00	5.640.00	0.00	0.00
40.01.04.111422.780104.000.10.01.04.000.99999999.000	111422 TRANSFERENCIA DE RECURSOS ECONOMIA	8.460.00	0.00	8.460.00	8.460.00	8.460.00	8.460.00	8.460.00	8.460.00	8.460.00	0.00	0.00
7801 TRANSFERENCIAS PARA INVERSION AL SECTOR PL		8.460.00	0.00	8.460.00	8.460.00	8.460.00	8.460.00	8.460.00	8.460.00	8.460.00	0.00	0.00
40.01.04.111422.780104.000.10.01.04.000.99999999.000	A GOBIERNOS AUTONOMOS DESCENTRALIZADOS	8.460.00	0.00	8.460.00	8.460.00	8.460.00	8.460.00	8.460.00	8.460.00	8.460.00	0.00	0.00
40.01.04.111423.780104.000.10.01.04.000.99999999.000	111423 TRANSFERENCIA DE RECURSOS ECONOMIA	9.870.00	0.00	9.870.00	9.870.00	9.870.00	9.870.00	9.870.00	9.870.00	9.870.00	0.00	0.00
7801 TRANSFERENCIAS PARA INVERSION AL SECTOR PL		9.870.00	0.00	9.870.00	9.870.00	9.870.00	9.870.00	9.870.00	9.870.00	9.870.00	0.00	0.00
40.01.04.111423.780104.000.10.01.04.000.99999999.000	A GOBIERNOS AUTONOMOS DESCENTRALIZADOS	9.870.00	0.00	9.870.00	9.870.00	9.870.00	9.870.00	9.870.00	9.870.00	9.870.00	0.00	0.00
40.01.04.111424.780104.000.10.01.04.000.99999999.000	111424 TRANSFERENCIA DE RECURSOS ECONOMIA	7.050.00	0.00	7.050.00	7.050.00	7.050.00	7.050.00	7.050.00	7.050.00	7.050.00	0.00	0.00
7801 TRANSFERENCIAS PARA INVERSION AL SECTOR PL		7.050.00	0.00	7.050.00	7.050.00	7.050.00	7.050.00	7.050.00	7.050.00	7.050.00	0.00	0.00
40.01.04.111424.780104.000.10.01.04.000.99999999.000	A GOBIERNOS AUTONOMOS DESCENTRALIZADOS	7.050.00	0.00	7.050.00	7.050.00	7.050.00	7.050.00	7.050.00	7.050.00	7.050.00	0.00	0.00
40.01.04.111425.780104.000.10.01.04.000.99999999.000	111425 TRANSFERENCIA DE RECURSOS ECONOMIA	22.560.00	0.00	22.560.00	22.560.00	22.560.00	22.560.00	22.560.00	22.560.00	22.560.00	0.00	0.00
7801 TRANSFERENCIAS PARA INVERSION AL SECTOR PL		22.560.00	0.00	22.560.00	22.560.00	22.560.00	22.560.00	22.560.00	22.560.00	22.560.00	0.00	0.00

CÉDULA PRESUPUESTARIA DE GASTOS

Institución: 0001 GAD PROVINCIAL DE IMBABURA
 Unidad Ejecutora: 0001 GOBIERNO PROVINCIAL DE IMBABURA
 Periodo: Desde Enero al 30 de Septiembre del 2025

Código	Partida	Asignación Inicial	Reformas	Coeficiente	Comp. Periodo	Comp. Acumulado	Devenigado Periodo	Devenigado Acumulado	Pago Periodo	Pago Acumulado	Saldo Compromiso	Saldo por Devengar
40 01 04 111425 780104 000 10 01 04 000 99999999 000	A GOBIERNOS AUTONOMOS DESCENTRALIZADOS	22,560.00	0.00	22,560.00	22,560.00	22,560.00	22,560.00	22,560.00	22,560.00	22,560.00	0.00	0.00
111426	TRANSFERENCIA DE RECURSOS ECONOM	7,050.00	0.00	7,050.00	7,050.00	7,050.00	7,050.00	7,050.00	7,050.00	7,050.00	0.00	0.00
7801	TRANSFERENCIAS PARA INVERSION AL SECTOR PL	7,050.00	0.00	7,050.00	7,050.00	7,050.00	7,050.00	7,050.00	7,050.00	7,050.00	0.00	0.00
40 01 04 111426 780104 000 10 01 04 000 99999999 000	A GOBIERNOS AUTONOMOS DESCENTRALIZADOS	7,050.00	0.00	7,050.00	7,050.00	7,050.00	7,050.00	7,050.00	7,050.00	7,050.00	0.00	0.00
111427	TRANSFERENCIA DE RECURSOS ECONOM	5,640.00	0.00	5,640.00	5,640.00	5,640.00	5,640.00	5,640.00	5,640.00	5,640.00	0.00	0.00
7801	TRANSFERENCIAS PARA INVERSION AL SECTOR PL	5,640.00	0.00	5,640.00	5,640.00	5,640.00	5,640.00	5,640.00	5,640.00	5,640.00	0.00	0.00
40 01 04 111427 780104 000 10 01 04 000 99999999 000	A GOBIERNOS AUTONOMOS DESCENTRALIZADOS	5,640.00	0.00	5,640.00	5,640.00	5,640.00	5,640.00	5,640.00	5,640.00	5,640.00	0.00	0.00
111428	TRANSFERENCIA DE RECURSOS ECONOM	5,640.00	0.00	5,640.00	5,640.00	5,640.00	5,640.00	5,640.00	5,640.00	5,640.00	0.00	0.00
7801	TRANSFERENCIAS PARA INVERSION AL SECTOR PL	5,640.00	0.00	5,640.00	5,640.00	5,640.00	5,640.00	5,640.00	5,640.00	5,640.00	0.00	0.00
40 01 04 111428 780104 000 10 01 04 000 99999999 000	A GOBIERNOS AUTONOMOS DESCENTRALIZADOS	5,640.00	0.00	5,640.00	5,640.00	5,640.00	5,640.00	5,640.00	5,640.00	5,640.00	0.00	0.00
111429	TRANSFERENCIA DE RECURSOS ECONOM	4,230.00	0.00	4,230.00	4,230.00	4,230.00	4,230.00	4,230.00	4,230.00	4,230.00	0.00	0.00
7801	TRANSFERENCIAS PARA INVERSION AL SECTOR PL	4,230.00	0.00	4,230.00	4,230.00	4,230.00	4,230.00	4,230.00	4,230.00	4,230.00	0.00	0.00
40 01 04 111429 780104 000 10 01 04 000 99999999 000	A GOBIERNOS AUTONOMOS DESCENTRALIZADOS	4,230.00	0.00	4,230.00	4,230.00	4,230.00	4,230.00	4,230.00	4,230.00	4,230.00	0.00	0.00
111430	TRANSFERENCIA DE RECURSOS ECONOM	2,820.00	0.00	2,820.00	2,820.00	2,820.00	2,820.00	2,820.00	2,820.00	2,820.00	0.00	0.00
7801	TRANSFERENCIAS PARA INVERSION AL SECTOR PL	2,820.00	0.00	2,820.00	2,820.00	2,820.00	2,820.00	2,820.00	2,820.00	2,820.00	0.00	0.00
40 01 04 111430 780104 000 10 01 04 000 99999999 000	A GOBIERNOS AUTONOMOS DESCENTRALIZADOS	2,820.00	0.00	2,820.00	2,820.00	2,820.00	2,820.00	2,820.00	2,820.00	2,820.00	0.00	0.00
111431	TRANSFERENCIA DE RECURSOS ECONOM	2,820.00	0.00	2,820.00	2,820.00	2,820.00	2,820.00	2,820.00	2,820.00	2,820.00	0.00	0.00
7801	TRANSFERENCIAS PARA INVERSION AL SECTOR PL	2,820.00	0.00	2,820.00	2,820.00	2,820.00	2,820.00	2,820.00	2,820.00	2,820.00	0.00	0.00
40 01 04 111431 780104 000 10 01 04 000 99999999 000	A GOBIERNOS AUTONOMOS DESCENTRALIZADOS	2,820.00	0.00	2,820.00	2,820.00	2,820.00	2,820.00	2,820.00	2,820.00	2,820.00	0.00	0.00
111432	TRANSFERENCIA DE RECURSOS ECONOM	5,640.00	0.00	5,640.00	5,640.00	5,640.00	5,640.00	5,640.00	5,640.00	5,640.00	0.00	0.00
7801	TRANSFERENCIAS PARA INVERSION AL SECTOR PL	5,640.00	0.00	5,640.00	5,640.00	5,640.00	5,640.00	5,640.00	5,640.00	5,640.00	0.00	0.00
40 01 04 111432 780104 000 10 01 04 000 99999999 000	A GOBIERNOS AUTONOMOS DESCENTRALIZADOS	5,640.00	0.00	5,640.00	5,640.00	5,640.00	5,640.00	5,640.00	5,640.00	5,640.00	0.00	0.00
111433	TRANSFERENCIA DE RECURSOS ECONOM	9,870.00	0.00	9,870.00	9,870.00	9,870.00	9,870.00	9,870.00	9,870.00	9,870.00	0.00	0.00
7801	TRANSFERENCIAS PARA INVERSION AL SECTOR PL	9,870.00	0.00	9,870.00	9,870.00	9,870.00	9,870.00	9,870.00	9,870.00	9,870.00	0.00	0.00
40 01 04 111433 780104 000 10 01 04 000 99999999 000	A GOBIERNOS AUTONOMOS DESCENTRALIZADOS	9,870.00	0.00	9,870.00	9,870.00	9,870.00	9,870.00	9,870.00	9,870.00	9,870.00	0.00	0.00
111434	TRANSFERENCIA DE RECURSOS ECONOM	9,870.00	0.00	9,870.00	9,870.00	9,870.00	9,870.00	9,870.00	9,870.00	9,870.00	0.00	0.00
7801	TRANSFERENCIAS PARA INVERSION AL SECTOR PL	9,870.00	0.00	9,870.00	9,870.00	9,870.00	9,870.00	9,870.00	9,870.00	9,870.00	0.00	0.00
40 01 04 111434 780104 000 10 01 04 000 99999999 000	A GOBIERNOS AUTONOMOS DESCENTRALIZADOS	9,870.00	0.00	9,870.00	9,870.00	9,870.00	9,870.00	9,870.00	9,870.00	9,870.00	0.00	0.00
111435	TRANSFERENCIA DE RECURSOS ECONOM	9,870.00	0.00	9,870.00	9,870.00	9,870.00	9,870.00	9,870.00	9,870.00	9,870.00	0.00	0.00
7801	TRANSFERENCIAS PARA INVERSION AL SECTOR PL	9,870.00	0.00	9,870.00	9,870.00	9,870.00	9,870.00	9,870.00	9,870.00	9,870.00	0.00	0.00
40 01 04 111435 780104 000 10 01 04 000 99999999 000	A GOBIERNOS AUTONOMOS DESCENTRALIZADOS	9,870.00	0.00	9,870.00	9,870.00	9,870.00	9,870.00	9,870.00	9,870.00	9,870.00	0.00	0.00
111436	TRANSFERENCIA DE RECURSOS ECONOM	14,100.00	0.00	14,100.00	14,100.00	14,100.00	14,100.00	14,100.00	14,100.00	14,100.00	0.00	0.00

CÉDULA PRESUPUESTARIA DE GASTOS

Institución: 0001 GAD PROVINCIAL DE IMBABURA

Unidad Ejecutora: 0001 GOBIERNO PROVINCIAL DE IMBABURA

Periodo: Desde Enero al 30 de Septiembre del 2025

Código	Partida	Asignación Inicial	Reformas	Coeficiente	Comp. Periodo	Comp. Acumulado	Devengado Periodo	Devengado Acumulado	Pago Periodo	Pago Acumulado	Saldo Compromiso	Saldo por Devengar
40.01.04.111438.780104.000.99999999.000	7801 TRANSFERENCIAS PARA INVERSION AL SECTOR P A GOBIERNOS AUTONOMOS DESCENTRALIZADOS	14,100.00	0.00	14,100.00	14,100.00	14,100.00	14,100.00	14,100.00	14,100.00	14,100.00	0.00	0.00
	111437 TRANSFERENCIA DE RECURSOS ECONOM	7,050.00	0.00	7,050.00	7,050.00	7,050.00	7,050.00	7,050.00	7,050.00	7,050.00	0.00	0.00
40.01.04.111438.780104.000.99999999.000	7801 TRANSFERENCIAS PARA INVERSION AL SECTOR P A GOBIERNOS AUTONOMOS DESCENTRALIZADOS	7,050.00	0.00	7,050.00	7,050.00	7,050.00	7,050.00	7,050.00	7,050.00	7,050.00	0.00	0.00
	111438 TRANSFERENCIA DE RECURSOS ECONOM	7,050.00	0.00	7,050.00	7,050.00	7,050.00	7,050.00	7,050.00	7,050.00	7,050.00	0.00	0.00
40.01.04.111438.780104.000.99999999.000	7801 TRANSFERENCIAS PARA INVERSION AL SECTOR P A GOBIERNOS AUTONOMOS DESCENTRALIZADOS	7,050.00	0.00	7,050.00	7,050.00	7,050.00	7,050.00	7,050.00	7,050.00	7,050.00	0.00	0.00
	111439 TRANSFERENCIA DE RECURSOS ECONOM	9,870.00	0.00	9,870.00	9,870.00	9,870.00	9,870.00	9,870.00	9,870.00	9,870.00	0.00	0.00
40.01.04.111438.780104.000.99999999.000	7801 TRANSFERENCIAS PARA INVERSION AL SECTOR P A GOBIERNOS AUTONOMOS DESCENTRALIZADOS	9,870.00	0.00	9,870.00	9,870.00	9,870.00	9,870.00	9,870.00	9,870.00	9,870.00	0.00	0.00
	111440 MANTENIMIENTO RUTINARIO EN EL IRAMC	15,600.00	0.00	15,600.00	15,600.00	15,600.00	13,000.00	13,000.00	12,964.25	12,964.25	0.00	2,600.00
	7505 MANTENIMIENTO Y REPARACIONES	15,600.00	0.00	15,600.00	15,600.00	15,600.00	13,000.00	13,000.00	12,964.25	12,964.25	0.00	2,600.00
40.01.04.111440.750501.000.10.01.04.000.99999999.000	7505 MANTENIMIENTO Y REPARACIONES	15,600.00	0.00	15,600.00	15,600.00	15,600.00	13,000.00	13,000.00	12,964.25	12,964.25	0.00	2,600.00
	111441 MANTENIMIENTO RUTINARIO EN EL IRAMC	10,400.00	0.00	10,400.00	10,400.00	10,400.00	8,666.70	8,666.70	8,642.87	8,642.87	0.00	1,733.30
40.01.04.111441.750501.000.10.01.04.000.99999999.000	7505 MANTENIMIENTO Y REPARACIONES	10,400.00	0.00	10,400.00	10,400.00	10,400.00	8,666.70	8,666.70	8,642.87	8,642.87	0.00	1,733.30
	111442 MANTENIMIENTO RUTINARIO EN LA PARRA	31,200.00	0.00	31,200.00	31,200.00	31,200.00	26,000.00	26,000.00	25,928.50	25,928.50	0.00	5,200.00
40.01.04.111442.750501.000.10.01.04.000.99999999.000	7505 MANTENIMIENTO Y REPARACIONES	31,200.00	0.00	31,200.00	31,200.00	31,200.00	26,000.00	26,000.00	25,928.50	25,928.50	0.00	5,200.00
	111443 ASFALTADO DE LA VIA COTACACHI - IMAN	4,279,610.00	8,507.92	4,288,117.92	0.00	0.00	0.00	0.00	0.00	0.00	4,288,117.92	4,288,117.92
	7501 OBRAS DE INFRAESTRUCTURA	4,279,610.00	8,507.92	4,288,117.92	0.00	0.00	0.00	0.00	0.00	0.00	4,288,117.92	4,288,117.92
40.01.04.111443.750105.000.10.01.04.000.99999999.000	7501 OBRAS DE INFRAESTRUCTURA	4,279,610.00	8,507.92	4,288,117.92	0.00	0.00	0.00	0.00	0.00	0.00	4,288,117.92	4,288,117.92
	111446 CONSTRUCCIÓN DE ADOQUINADO, CUNET	348,710.00	-53,710.00	295,000.00	285,672.94	285,672.94	285,672.80	285,672.80	285,672.80	285,672.80	9,327.06	9,327.20
40.01.04.111446.750105.000.10.01.04.000.99999999.000	7501 OBRAS DE INFRAESTRUCTURA	348,710.00	-53,710.00	295,000.00	285,672.94	285,672.94	285,672.80	285,672.80	285,672.80	285,672.80	9,327.06	9,327.20
	111447 CONSTRUCCIÓN DEL DUCTO CAJÓN EN T	16,137.70	130.00	16,267.70	16,266.76	16,266.76	16,266.76	16,266.76	16,266.76	16,266.76	0.94	0.94
40.01.04.111447.750105.000.10.01.04.000.99999999.000	7505 MANTENIMIENTO Y REPARACIONES	16,137.70	130.00	16,267.70	16,266.76	16,266.76	16,266.76	16,266.76	16,266.76	16,266.76	0.94	0.94
	111448 CONSTRUCCIÓN DE FOTOCOPIACIONES TIPO	9,048.93	0.00	9,048.93	9,048.93	9,048.93	9,048.93	9,048.93	9,048.93	9,048.93	0.00	0.00
40.01.04.111448.750501.000.10.01.04.000.99999999.000	7505 MANTENIMIENTO Y REPARACIONES	9,048.93	0.00	9,048.93	9,048.93	9,048.93	9,048.93	9,048.93	9,048.93	9,048.93	0.00	0.00
	111449 MANTENIMIENTO Y REPARACIONES	9,048.93	0.00	9,048.93	9,048.93	9,048.93	9,048.93	9,048.93	9,048.93	9,048.93	0.00	0.00



CÉDULA PRESUPUESTARIA DE GASTOS

Institución: 0001 GAD PROVINCIAL DE IMBABURA
 Unidad Ejecutora: 0001 GOBIERNO PROVINCIAL DE IMBABURA
 Periodo: Desde Enero al 30 de Septiembre del 2025

Código	Partida	Asignación Inicial	Relojas	Certificado	Comp Período	Comp Acumulado	Devenido Período	Devenido Acumulado	Pago Período	Pago Acumulado	Saldo Compromiso	Saldo por Devenir
111453	CONSTRUCCIÓN DE DUCTO CAJÓN SOBRE	47,166.80	-47,166.80	0.00	0.00	0.00	0.00	0.00	0.00	0.00	0.00	0.00
7501	OBRAS DE INFRAESTRUCTURA	47,166.80	-47,166.80	0.00	0.00	0.00	0.00	0.00	0.00	0.00	0.00	0.00
40 01 04 111453 750105 000 10 01 04 000 99999999 000	TRANSPORTE Y VIAS	47,166.80	-47,166.80	0.00	0.00	0.00	0.00	0.00	0.00	0.00	0.00	0.00
111461	ASFALTADO DE LA VIA PUENTE MATAQUI	3,652,796.21	36,545.54	3,652,796.21	0.00	0.00	0.00	0.00	0.00	0.00	3,652,796.21	3,652,796.21
7501	OBRAS DE INFRAESTRUCTURA	3,616,250.67	36,545.54	3,652,796.21	0.00	0.00	0.00	0.00	0.00	0.00	3,652,796.21	3,652,796.21
40 01 04 111461 750105 000 10 01 04 000 99999999 000	TRANSPORTE Y VIAS	3,616,250.67	36,545.54	3,652,796.21	0.00	0.00	0.00	0.00	0.00	0.00	3,652,796.21	3,652,796.21
111463	TRANSFERENCIA DE RECURSOS ECONÓM	0.00	15,000.00	15,000.00	0.00	0.00	0.00	0.00	0.00	0.00	15,000.00	15,000.00
7801	TRANSFERENCIAS PARA INVERSIÓN AL SECTOR P	0.00	15,000.00	15,000.00	0.00	0.00	0.00	0.00	0.00	0.00	15,000.00	15,000.00
40 01 04 111463 780104 000 10 01 04 000 99999999 000	A GOBIERNOS AUTÓNOMOS DESCENTRALIZADOS	0.00	15,000.00	15,000.00	0.00	0.00	0.00	0.00	0.00	0.00	15,000.00	15,000.00
111466	CONSTRUCCIÓN DE ADORNADOS EN LA	0.00	0.00	0.00	0.00	0.00	0.00	0.00	0.00	0.00	0.00	0.00
7501	OBRAS DE INFRAESTRUCTURA	0.00	0.00	0.00	0.00	0.00	0.00	0.00	0.00	0.00	0.00	0.00
40 01 04 111466 750104 000 10 01 04 000 99999999 000	DE URBANIZACIÓN Y EMBELLECIMIENTO	0.00	0.00	0.00	0.00	0.00	0.00	0.00	0.00	0.00	0.00	0.00
111467	ADECUACIÓN DEL ENROCADO PARA LA P	0.00	6,395.12	6,395.12	6,395.12	6,395.12	6,395.12	6,395.12	6,395.12	6,395.12	181.05	181.05
7505	MANTENIMIENTO Y REPARACIONES	0.00	6,395.12	6,395.12	6,395.12	6,395.12	6,395.12	6,395.12	6,395.12	6,395.12	181.05	181.05
40 01 04 111467 750501 000 10 01 04 000 99999999 000	OBRAS DE INFRAESTRUCTURA	0.00	6,395.12	6,395.12	6,395.12	6,395.12	6,395.12	6,395.12	6,395.12	6,395.12	181.05	181.05
111475	OBRAS DE MANTENIMIENTO VIAL Y MEJOR	2,081,047.43	0.00	2,081,047.43	0.00	0.00	0.00	0.00	0.00	0.00	2,081,047.43	2,081,047.43
7501	OBRAS DE INFRAESTRUCTURA	2,081,047.43	0.00	2,081,047.43	0.00	0.00	0.00	0.00	0.00	0.00	2,081,047.43	2,081,047.43
40 01 04 111475 750105 000 10 01 04 000 99999999 000	TRANSPORTE Y VIAS	2,081,047.43	0.00	2,081,047.43	0.00	0.00	0.00	0.00	0.00	0.00	2,081,047.43	2,081,047.43
111476	PROGRAMA DE MANTENIMIENTO VIAL RUI	650,000.00	-607,800.00	42,200.00	0.00	0.00	0.00	0.00	0.00	0.00	42,200.00	42,200.00
7505	MANTENIMIENTO Y REPARACIONES	650,000.00	-607,800.00	42,200.00	0.00	0.00	0.00	0.00	0.00	0.00	42,200.00	42,200.00
40 01 04 111476 750501 000 10 01 04 000 99999999 000	OBRAS DE INFRAESTRUCTURA	650,000.00	-607,800.00	42,200.00	0.00	0.00	0.00	0.00	0.00	0.00	42,200.00	42,200.00
111477	CONSTRUCCIÓN DE UN CENTRO DE ACOPI	100,000.00	0.00	100,000.00	0.00	0.00	0.00	0.00	0.00	0.00	100,000.00	100,000.00
7501	OBRAS DE INFRAESTRUCTURA	100,000.00	0.00	100,000.00	0.00	0.00	0.00	0.00	0.00	0.00	100,000.00	100,000.00
40 01 04 111477 750107 000 10 01 04 000 99999999 000	CONSTRUCCIONES Y EDIFICACIONES	100,000.00	0.00	100,000.00	0.00	0.00	0.00	0.00	0.00	0.00	100,000.00	100,000.00
111478	MEJORAMIENTO DE ACCESOS VIALES A LA	579,361.76	-393,597.82	185,763.94	0.00	0.00	0.00	0.00	0.00	0.00	185,763.94	185,763.94
7505	MANTENIMIENTO Y REPARACIONES	579,361.76	-393,597.82	185,763.94	0.00	0.00	0.00	0.00	0.00	0.00	185,763.94	185,763.94
40 01 04 111478 750501 000 10 01 04 000 99999999 000	OBRAS DE INFRAESTRUCTURA	579,361.76	-393,597.82	185,763.94	0.00	0.00	0.00	0.00	0.00	0.00	185,763.94	185,763.94
111480	CONSTRUCCIÓN Y MANTENIMIENTO DE LA	0.00	789,941.78	789,941.78	0.00	0.00	0.00	0.00	0.00	0.00	789,941.78	789,941.78
7501	OBRAS DE INFRAESTRUCTURA	0.00	789,941.78	789,941.78	0.00	0.00	0.00	0.00	0.00	0.00	789,941.78	789,941.78
40 01 04 111480 750105 000 10 01 04 000 99999999 000	TRANSPORTE Y VIAS	0.00	789,941.78	789,941.78	0.00	0.00	0.00	0.00	0.00	0.00	789,941.78	789,941.78
111481	TRANSFERENCIA DE RECURSOS ECONÓM	0.00	2,993.68	2,993.68	2,993.68	2,993.68	2,993.68	2,993.68	2,993.68	2,993.68	0.00	0.00
7801	TRANSFERENCIAS PARA INVERSIÓN AL SECTOR P	0.00	2,993.68	2,993.68	2,993.68	2,993.68	2,993.68	2,993.68	2,993.68	2,993.68	0.00	0.00



CÉDULA PRESUPUESTARIA DE GASTOS

Institución: 0001 GAD PROVINCIAL DE IMBABURA
 Unidad Ejecutora: 0001 GOBIERNO PROVINCIAL DE IMBABURA
 Periodo: Desde Enero al 30 de Septiembre del 2025

Código	Partida	Asignación Inicial	Reformas	Coficiencia	Comp. Período	Comp. Acumulado	Devengado Período	Devengado Acumulado	Pago Período	Pago Acumulado	Saldo Contingencias	Saldo por Devengar
40 01 04 111481 780 104 000 10 01 04 000 99999999 000	A EMPRESAS PUBLICAS	0.00	2,993.68	2,993.68	2,993.68	2,993.68	2,993.68	2,993.68	2,993.68	2,993.68	0.00	0.00
111482	ILUMINACION LED DEL ESTADIO OLIMPICO	0.00	567,000.00	567,000.00	0.00	0.00	0.00	0.00	0.00	0.00	567,000.00	567,000.00
7501	OBRAS DE INFRAESTRUCTURA	0.00	567,000.00	567,000.00	0.00	0.00	0.00	0.00	0.00	0.00	567,000.00	567,000.00
40 01 04 111482 750 104 000 10 01 04 000 99999999 000	OTRAS OBRAS DE INFRAESTRUCTURA	0.00	567,000.00	567,000.00	0.00	0.00	0.00	0.00	0.00	0.00	567,000.00	567,000.00
111485	CONSTRUCCION DE ADOQUINADOS EN LA	0.00	793,197.99	793,197.99	0.00	0.00	0.00	0.00	0.00	0.00	793,197.99	793,197.99
7501	OBRAS DE INFRAESTRUCTURA	0.00	793,197.99	793,197.99	0.00	0.00	0.00	0.00	0.00	0.00	793,197.99	793,197.99
40 01 04 111485 750 104 000 10 01 04 000 99999999 000	DE URBANIZACION Y EMBELLECIMIENTO	0.00	793,197.99	793,197.99	0.00	0.00	0.00	0.00	0.00	0.00	793,197.99	793,197.99
111488	TRANSFERENCIA DE RECURSOS ECONOM	0.00	31,680.00	31,680.00	31,680.00	31,680.00	15,840.00	15,840.00	15,840.00	15,840.00	0.00	15,840.00
7801	TRANSFERENCIAS PARA INVERSION AL SFCTOR PL	0.00	31,680.00	31,680.00	31,680.00	31,680.00	15,840.00	15,840.00	15,840.00	15,840.00	0.00	15,840.00
40 01 04 111488 780 104 000 10 01 04 000 99999999 000	A GOBIERNOS AUTONOMOS DESCENTRALIZADOS	0.00	31,680.00	31,680.00	31,680.00	31,680.00	15,840.00	15,840.00	15,840.00	15,840.00	0.00	15,840.00
111489	TRANSFERENCIAS PARA INVERSION AL SECTOR PL	0.00	25,920.00	25,920.00	25,920.00	25,920.00	12,960.00	12,960.00	12,960.00	12,960.00	0.00	12,960.00
7801	TRANSFERENCIAS PARA INVERSION AL SECTOR PL	0.00	25,920.00	25,920.00	25,920.00	25,920.00	12,960.00	12,960.00	12,960.00	12,960.00	0.00	12,960.00
40 01 04 111489 780 104 000 10 01 04 000 99999999 000	A GOBIERNOS AUTONOMOS DESCENTRALIZADOS	0.00	25,920.00	25,920.00	25,920.00	25,920.00	12,960.00	12,960.00	12,960.00	12,960.00	0.00	12,960.00
111490	TRANSFERENCIA DE RECURSOS ECONOM	0.00	23,040.00	23,040.00	23,040.00	23,040.00	11,520.00	11,520.00	11,520.00	11,520.00	0.00	11,520.00
7801	TRANSFERENCIAS PARA INVERSION AL SECTOR PL	0.00	23,040.00	23,040.00	23,040.00	23,040.00	11,520.00	11,520.00	11,520.00	11,520.00	0.00	11,520.00
40 01 04 111490 780 104 000 10 01 04 000 99999999 000	A GOBIERNOS AUTONOMOS DESCENTRALIZADOS	0.00	23,040.00	23,040.00	23,040.00	23,040.00	11,520.00	11,520.00	11,520.00	11,520.00	0.00	11,520.00
111491	TRANSFERENCIA DE RECURSOS ECONOM	0.00	25,920.00	25,920.00	25,920.00	25,920.00	12,960.00	12,960.00	12,960.00	12,960.00	0.00	12,960.00
7801	TRANSFERENCIAS PARA INVERSION AL SECTOR PL	0.00	25,920.00	25,920.00	25,920.00	25,920.00	12,960.00	12,960.00	12,960.00	12,960.00	0.00	12,960.00
40 01 04 111491 780 104 000 10 01 04 000 99999999 000	A GOBIERNOS AUTONOMOS DESCENTRALIZADOS	0.00	25,920.00	25,920.00	25,920.00	25,920.00	12,960.00	12,960.00	12,960.00	12,960.00	0.00	12,960.00
111492	TRANSFERENCIA DE RECURSOS ECONOM	0.00	23,040.00	23,040.00	23,040.00	23,040.00	11,520.00	11,520.00	11,520.00	11,520.00	0.00	11,520.00
7801	TRANSFERENCIAS PARA INVERSION AL SFCTOR PL	0.00	23,040.00	23,040.00	23,040.00	23,040.00	11,520.00	11,520.00	11,520.00	11,520.00	0.00	11,520.00
40 01 04 111492 780 104 000 10 01 04 000 99999999 000	A GOBIERNOS AUTONOMOS DESCENTRALIZADOS	0.00	23,040.00	23,040.00	23,040.00	23,040.00	11,520.00	11,520.00	11,520.00	11,520.00	0.00	11,520.00
111493	TRANSFERENCIA DE RECURSOS ECONOM	0.00	11,520.00	11,520.00	11,520.00	11,520.00	5,760.00	5,760.00	5,760.00	5,760.00	0.00	5,760.00
7801	TRANSFERENCIAS PARA INVERSION AL SECTOR PL	0.00	11,520.00	11,520.00	11,520.00	11,520.00	5,760.00	5,760.00	5,760.00	5,760.00	0.00	5,760.00
40 01 04 111493 780 104 000 10 01 04 000 99999999 000	A GOBIERNOS AUTONOMOS DESCENTRALIZADOS	0.00	11,520.00	11,520.00	11,520.00	11,520.00	5,760.00	5,760.00	5,760.00	5,760.00	0.00	5,760.00
111494	TRANSFERENCIA DE RECURSOS ECONOM	0.00	23,040.00	23,040.00	23,040.00	23,040.00	11,520.00	11,520.00	11,520.00	11,520.00	0.00	11,520.00
7801	TRANSFERENCIAS PARA INVERSION AL SECTOR PL	0.00	23,040.00	23,040.00	23,040.00	23,040.00	11,520.00	11,520.00	11,520.00	11,520.00	0.00	11,520.00
40 01 04 111494 780 104 000 10 01 04 000 99999999 000	A GOBIERNOS AUTONOMOS DESCENTRALIZADOS	0.00	23,040.00	23,040.00	23,040.00	23,040.00	11,520.00	11,520.00	11,520.00	11,520.00	0.00	11,520.00
111495	TRANSFERENCIA DE RECURSOS ECONOM	0.00	11,520.00	11,520.00	11,520.00	11,520.00	5,760.00	5,760.00	5,760.00	5,760.00	0.00	5,760.00
7801	TRANSFERENCIAS PARA INVERSION AL SECTOR PL	0.00	11,520.00	11,520.00	11,520.00	11,520.00	5,760.00	5,760.00	5,760.00	5,760.00	0.00	5,760.00
40 01 04 111495 780 104 000 10 01 04 000 99999999 000	A GOBIERNOS AUTONOMOS DESCENTRALIZADOS	0.00	11,520.00	11,520.00	11,520.00	11,520.00	5,760.00	5,760.00	5,760.00	5,760.00	0.00	5,760.00
111496	TRANSFERENCIA DE RECURSOS ECONOM	0.00	20,280.00	20,280.00	17,280.00	17,280.00	8,640.00	8,640.00	8,640.00	8,640.00	1,000.00	11,640.00
7801	TRANSFERENCIAS PARA INVERSION AL SECTOR PL	0.00	20,280.00	20,280.00	17,280.00	17,280.00	8,640.00	8,640.00	8,640.00	8,640.00	1,000.00	11,640.00
40 01 04 111496 780 104 000 10 01 04 000 99999999 000	A GOBIERNOS AUTONOMOS DESCENTRALIZADOS	0.00	20,280.00	20,280.00	17,280.00	17,280.00	8,640.00	8,640.00	8,640.00	8,640.00	1,000.00	11,640.00

CÉDULA PRESUPUESTARIA DE GASTOS

Institución: 0001 GAD PROVINCIAL DE IMBABURA
 Unidad Ejecutora: 0001 GOBIERNO PROVINCIAL DE IMBABURA
 Período: Desde Enero al 30 de Septiembre del 2025

Código	Partida	Asignación Inicial	Retornos	Cofinanciado	Comp. Período	Comp. Acumulado	Devengado Período	Devengado Acumulado	Pago Período	Pago Acumulado	Saldo Compromiso	Saldo por Devenigar
40 01 04 111498 780104 000 10 01 04 000 99999999 000	7801 TRANSFERENCIAS PARA INVERSION AL SECTOR PL A GOBIERNOS AUTONOMOS DESCENTRALIZADOS	0.00	20,280.00	20,280.00	17,280.00	17,280.00	8,640.00	8,640.00	8,640.00	8,640.00	3,000.00	11,640.00
	111497 TRANSFERENCIA DE RECURSOS ECONÓM	0.00	20,160.00	20,160.00	20,160.00	20,160.00	10,080.00	10,080.00	10,080.00	10,080.00	0.00	10,080.00
40 01 04 111497 780104 000 10 01 04 000 99999999 000	7801 TRANSFERENCIAS PARA INVERSION AL SECTOR PL A GOBIERNOS AUTONOMOS DESCENTRALIZADOS	0.00	20,160.00	20,160.00	20,160.00	20,160.00	10,080.00	10,080.00	10,080.00	10,080.00	0.00	10,080.00
	111498 TRANSFERENCIA DE RECURSOS ECONÓM	0.00	11,520.00	11,520.00	11,520.00	11,520.00	5,760.00	5,760.00	5,760.00	5,760.00	0.00	5,760.00
40 01 04 111498 780104 000 10 01 04 000 99999999 000	7801 TRANSFERENCIAS PARA INVERSION AL SECTOR PL A GOBIERNOS AUTONOMOS DESCENTRALIZADOS	0.00	11,520.00	11,520.00	11,520.00	11,520.00	5,760.00	5,760.00	5,760.00	5,760.00	0.00	5,760.00
	111499 TRANSFERENCIA DE RECURSOS ECONÓM	0.00	14,400.00	14,400.00	14,400.00	14,400.00	7,200.00	7,200.00	7,200.00	7,200.00	0.00	7,200.00
40 01 04 111499 780104 000 10 01 04 000 99999999 000	7801 TRANSFERENCIAS PARA INVERSION AL SECTOR PL A GOBIERNOS AUTONOMOS DESCENTRALIZADOS	0.00	14,400.00	14,400.00	14,400.00	14,400.00	7,200.00	7,200.00	7,200.00	7,200.00	0.00	7,200.00
	111500 TRANSFERENCIA DE RECURSOS ECONÓM	0.00	11,520.00	11,520.00	11,520.00	11,520.00	5,760.00	5,760.00	5,760.00	5,760.00	0.00	5,760.00
40 01 04 111500 780104 000 10 01 04 000 99999999 000	7801 TRANSFERENCIAS PARA INVERSION AL SECTOR PL A GOBIERNOS AUTONOMOS DESCENTRALIZADOS	0.00	11,520.00	11,520.00	11,520.00	11,520.00	5,760.00	5,760.00	5,760.00	5,760.00	0.00	5,760.00
	111501 TRANSFERENCIA DE RECURSOS ECONÓM	0.00	14,400.00	14,400.00	14,400.00	14,400.00	7,200.00	7,200.00	7,200.00	7,200.00	0.00	7,200.00
40 01 04 111501 780104 000 10 01 04 000 99999999 000	7801 TRANSFERENCIAS PARA INVERSION AL SECTOR PL A GOBIERNOS AUTONOMOS DESCENTRALIZADOS	0.00	14,400.00	14,400.00	14,400.00	14,400.00	7,200.00	7,200.00	7,200.00	7,200.00	0.00	7,200.00
	111502 TRANSFERENCIA DE RECURSOS ECONÓM	0.00	14,400.00	14,400.00	14,400.00	14,400.00	7,200.00	7,200.00	7,200.00	7,200.00	0.00	7,200.00
40 01 04 111502 780104 000 10 01 04 000 99999999 000	7801 TRANSFERENCIAS PARA INVERSION AL SECTOR PL A GOBIERNOS AUTONOMOS DESCENTRALIZADOS	0.00	14,400.00	14,400.00	14,400.00	14,400.00	7,200.00	7,200.00	7,200.00	7,200.00	0.00	7,200.00
	111503 TRANSFERENCIA DE RECURSOS ECONÓM	0.00	11,520.00	11,520.00	11,520.00	11,520.00	5,760.00	5,760.00	5,760.00	5,760.00	0.00	5,760.00
40 01 04 111503 780104 000 10 01 04 000 99999999 000	7801 TRANSFERENCIAS PARA INVERSION AL SECTOR PL A GOBIERNOS AUTONOMOS DESCENTRALIZADOS	0.00	11,520.00	11,520.00	11,520.00	11,520.00	5,760.00	5,760.00	5,760.00	5,760.00	0.00	5,760.00
	111504 TRANSFERENCIA DE RECURSOS ECONÓM	0.00	17,280.00	17,280.00	17,280.00	17,280.00	8,640.00	8,640.00	8,640.00	8,640.00	0.00	8,640.00
40 01 04 111504 780104 000 10 01 04 000 99999999 000	7801 TRANSFERENCIAS PARA INVERSION AL SECTOR PL A GOBIERNOS AUTONOMOS DESCENTRALIZADOS	0.00	17,280.00	17,280.00	17,280.00	17,280.00	8,640.00	8,640.00	8,640.00	8,640.00	0.00	8,640.00
	111505 TRANSFERENCIA DE RECURSOS ECONÓM	0.00	20,160.00	20,160.00	20,160.00	20,160.00	10,080.00	10,080.00	10,080.00	10,080.00	0.00	10,080.00
40 01 04 111505 780104 000 10 01 04 000 99999999 000	7801 TRANSFERENCIAS PARA INVERSION AL SECTOR PL A GOBIERNOS AUTONOMOS DESCENTRALIZADOS	0.00	20,160.00	20,160.00	20,160.00	20,160.00	10,080.00	10,080.00	10,080.00	10,080.00	0.00	10,080.00
	111506 TRANSFERENCIA DE RECURSOS ECONÓM	0.00	14,400.00	14,400.00	14,400.00	14,400.00	7,200.00	7,200.00	7,200.00	7,200.00	0.00	7,200.00
40 01 04 111506 780104 000 10 01 04 000 99999999 000	7801 TRANSFERENCIAS PARA INVERSION AL SECTOR PL A GOBIERNOS AUTONOMOS DESCENTRALIZADOS	0.00	14,400.00	14,400.00	14,400.00	14,400.00	7,200.00	7,200.00	7,200.00	7,200.00	0.00	7,200.00



CÉDULA PRESUPUESTARIA DE GASTOS

Institución: 0001 GAD PROVINCIAL DE IMBABURA

Unidad Ejecutora: 0001 GOBIERNO PROVINCIAL DE IMBABURA

Período: Desde Enero al 30 de Septiembre del 2025

Código	Partida	Asignación Inicial	Reformas	Codificado	Comp Período	Comp Acumulado	Devenido Período	Devenido Acumulado	Pago Período	Pago Acumulado	Saldo Compromiso	Saldo por Devenir
40 01 04 111507 780104 000 10 01 04 000 99999999 000	111507 TRANSFERENCIAS DE RECURSOS ECONOM	0.00	46,080.00	46,080.00	46,080.00	46,080.00	23,040.00	23,040.00	23,040.00	23,040.00	0.00	23,040.00
7801 TRANSFERENCIAS PARA INVERSION AL SECTOR PL		0.00	46,080.00	46,080.00	46,080.00	46,080.00	23,040.00	23,040.00	23,040.00	23,040.00	0.00	23,040.00
40 01 04 111507 780104 000 10 01 04 000 99999999 000	A GOBIERNOS AUTONOMOS DESCENTRALIZADOS	0.00	46,080.00	46,080.00	46,080.00	46,080.00	23,040.00	23,040.00	23,040.00	23,040.00	0.00	23,040.00
111508 TRANSFERENCIAS DE RECURSOS ECONOM		0.00	14,400.00	14,400.00	14,400.00	14,400.00	7,200.00	7,200.00	7,200.00	7,200.00	0.00	7,200.00
7801 TRANSFERENCIAS PARA INVERSION AL SECTOR PL		0.00	14,400.00	14,400.00	14,400.00	14,400.00	7,200.00	7,200.00	7,200.00	7,200.00	0.00	7,200.00
40 01 04 111508 780104 000 10 01 04 000 99999999 000	A GOBIERNOS AUTONOMOS DESCENTRALIZADOS	0.00	14,400.00	14,400.00	14,400.00	14,400.00	7,200.00	7,200.00	7,200.00	7,200.00	0.00	7,200.00
111509 TRANSFERENCIAS DE RECURSOS ECONOM		0.00	11,520.00	11,520.00	11,520.00	11,520.00	5,760.00	5,760.00	5,760.00	5,760.00	0.00	5,760.00
7801 TRANSFERENCIAS PARA INVERSION AL SECTOR PL		0.00	11,520.00	11,520.00	11,520.00	11,520.00	5,760.00	5,760.00	5,760.00	5,760.00	0.00	5,760.00
40 01 04 111509 780104 000 10 01 04 000 99999999 000	A GOBIERNOS AUTONOMOS DESCENTRALIZADOS	0.00	11,520.00	11,520.00	11,520.00	11,520.00	5,760.00	5,760.00	5,760.00	5,760.00	0.00	5,760.00
111510 TRANSFERENCIAS DE RECURSOS ECONOM		0.00	11,520.00	11,520.00	11,520.00	11,520.00	5,760.00	5,760.00	5,760.00	5,760.00	0.00	5,760.00
7801 TRANSFERENCIAS PARA INVERSION AL SECTOR PL		0.00	11,520.00	11,520.00	11,520.00	11,520.00	5,760.00	5,760.00	5,760.00	5,760.00	0.00	5,760.00
40 01 04 111510 780104 000 10 01 04 000 99999999 000	A GOBIERNOS AUTONOMOS DESCENTRALIZADOS	0.00	11,520.00	11,520.00	11,520.00	11,520.00	5,760.00	5,760.00	5,760.00	5,760.00	0.00	5,760.00
111511 TRANSFERENCIAS DE RECURSOS ECONOM		0.00	8,640.00	8,640.00	8,640.00	8,640.00	0.00	0.00	0.00	0.00	8,640.00	8,640.00
7801 TRANSFERENCIAS PARA INVERSION AL SECTOR PL		0.00	8,640.00	8,640.00	8,640.00	8,640.00	0.00	0.00	0.00	0.00	8,640.00	8,640.00
40 01 04 111511 780104 000 10 01 04 000 99999999 000	A GOBIERNOS AUTONOMOS DESCENTRALIZADOS	0.00	8,640.00	8,640.00	8,640.00	8,640.00	0.00	0.00	0.00	0.00	8,640.00	8,640.00
111512 TRANSFERENCIAS DE RECURSOS ECONOM		0.00	5,760.00	5,760.00	5,760.00	5,760.00	2,880.00	2,880.00	2,880.00	2,880.00	0.00	2,880.00
7801 TRANSFERENCIAS PARA INVERSION AL SECTOR PL		0.00	5,760.00	5,760.00	5,760.00	5,760.00	2,880.00	2,880.00	2,880.00	2,880.00	0.00	2,880.00
40 01 04 111512 780104 000 10 01 04 000 99999999 000	A GOBIERNOS AUTONOMOS DESCENTRALIZADOS	0.00	5,760.00	5,760.00	5,760.00	5,760.00	2,880.00	2,880.00	2,880.00	2,880.00	0.00	2,880.00
111513 TRANSFERENCIAS DE RECURSOS ECONOM		0.00	11,520.00	11,520.00	11,520.00	11,520.00	5,760.00	5,760.00	5,760.00	5,760.00	0.00	5,760.00
7801 TRANSFERENCIAS PARA INVERSION AL SECTOR PL		0.00	11,520.00	11,520.00	11,520.00	11,520.00	5,760.00	5,760.00	5,760.00	5,760.00	0.00	5,760.00
40 01 04 111513 780104 000 10 01 04 000 99999999 000	A GOBIERNOS AUTONOMOS DESCENTRALIZADOS	0.00	11,520.00	11,520.00	11,520.00	11,520.00	5,760.00	5,760.00	5,760.00	5,760.00	0.00	5,760.00
111514 TRANSFERENCIAS DE RECURSOS ECONOM		0.00	14,400.00	14,400.00	14,400.00	14,400.00	7,200.00	7,200.00	7,200.00	7,200.00	0.00	7,200.00
7801 TRANSFERENCIAS PARA INVERSION AL SECTOR PL		0.00	14,400.00	14,400.00	14,400.00	14,400.00	7,200.00	7,200.00	7,200.00	7,200.00	0.00	7,200.00
40 01 04 111514 780104 000 10 01 04 000 99999999 000	A GOBIERNOS AUTONOMOS DESCENTRALIZADOS	0.00	14,400.00	14,400.00	14,400.00	14,400.00	7,200.00	7,200.00	7,200.00	7,200.00	0.00	7,200.00
111515 TRANSFERENCIAS DE RECURSOS ECONOM		0.00	20,160.00	20,160.00	20,160.00	20,160.00	10,080.00	10,080.00	10,080.00	10,080.00	0.00	10,080.00
7801 TRANSFERENCIAS PARA INVERSION AL SECTOR PL		0.00	20,160.00	20,160.00	20,160.00	20,160.00	10,080.00	10,080.00	10,080.00	10,080.00	0.00	10,080.00
40 01 04 111515 780104 000 10 01 04 000 99999999 000	A GOBIERNOS AUTONOMOS DESCENTRALIZADOS	0.00	20,160.00	20,160.00	20,160.00	20,160.00	10,080.00	10,080.00	10,080.00	10,080.00	0.00	10,080.00
111516 TRANSFERENCIAS DE RECURSOS ECONOM		0.00	20,160.00	20,160.00	20,160.00	20,160.00	10,080.00	10,080.00	10,080.00	10,080.00	0.00	10,080.00
7801 TRANSFERENCIAS PARA INVERSION AL SECTOR PL		0.00	20,160.00	20,160.00	20,160.00	20,160.00	10,080.00	10,080.00	10,080.00	10,080.00	0.00	10,080.00
40 01 04 111516 780104 000 10 01 04 000 99999999 000	A GOBIERNOS AUTONOMOS DESCENTRALIZADOS	0.00	20,160.00	20,160.00	20,160.00	20,160.00	10,080.00	10,080.00	10,080.00	10,080.00	0.00	10,080.00
111517 TRANSFERENCIAS DE RECURSOS ECONOM		0.00	20,160.00	20,160.00	20,160.00	20,160.00	10,080.00	10,080.00	10,080.00	10,080.00	0.00	10,080.00
7801 TRANSFERENCIAS PARA INVERSION AL SECTOR PL		0.00	20,160.00	20,160.00	20,160.00	20,160.00	10,080.00	10,080.00	10,080.00	10,080.00	0.00	10,080.00
40 01 04 111517 780104 000 10 01 04 000 99999999 000	A GOBIERNOS AUTONOMOS DESCENTRALIZADOS	0.00	20,160.00	20,160.00	20,160.00	20,160.00	10,080.00	10,080.00	10,080.00	10,080.00	0.00	10,080.00

CÉDULA PRESUPUESTARIA DE GASTOS

Institución: 0001 GAD PROVINCIAL DE IMBABURA
 Unidad Ejecutora: 0001 GOBIERNO PROVINCIAL DE IMBABURA
 Período: Desde Enero al 30 de Septiembre del 2025

Código	Partida	Asignación Inicial	Reformas	Codificado	Camp. Período	Comp. Acumulado	Devenido Período	Devenido Acumulado	Pago Período	Pago Acumulado	Saldo Compromiso	Saldo por Devenir
40.01.04.111517.780104.000.10.01.04.000.99999999.000	A. GOBIERNOS AUTÓNOMOS DESCENTRALIZADOS	0.00	20,160.00	20,160.00	20,160.00	20,160.00	10,080.00	10,080.00	10,080.00	10,080.00	0.00	10,080.00
111518	TRANSFERENCIA DE RECURSOS ECONÓM	0.00	28,800.00	28,800.00	28,800.00	28,800.00	14,400.00	14,400.00	14,400.00	14,400.00	0.00	14,400.00
7801	TRANSFERENCIAS PARA INVERSIÓN AL SECTOR PI	0.00	28,800.00	28,800.00	28,800.00	28,800.00	14,400.00	14,400.00	14,400.00	14,400.00	0.00	14,400.00
40.01.04.111518.780104.000.10.01.04.000.99999999.000	A. GOBIERNOS AUTÓNOMOS DESCENTRALIZADOS	0.00	28,800.00	28,800.00	28,800.00	28,800.00	14,400.00	14,400.00	14,400.00	14,400.00	0.00	14,400.00
111519	TRANSFERENCIA DE RECURSOS ECONÓM	0.00	14,400.00	14,400.00	14,400.00	14,400.00	7,200.00	7,200.00	7,200.00	7,200.00	0.00	7,200.00
7801	TRANSFERENCIAS PARA INVERSIÓN AL SECTOR PI	0.00	14,400.00	14,400.00	14,400.00	14,400.00	7,200.00	7,200.00	7,200.00	7,200.00	0.00	7,200.00
40.01.04.111519.780104.000.10.01.04.000.99999999.000	A. GOBIERNOS AUTÓNOMOS DESCENTRALIZADOS	0.00	14,400.00	14,400.00	14,400.00	14,400.00	7,200.00	7,200.00	7,200.00	7,200.00	0.00	7,200.00
111520	TRANSFERENCIA DE RECURSOS ECONÓM	0.00	14,400.00	14,400.00	14,400.00	14,400.00	7,200.00	7,200.00	7,200.00	7,200.00	0.00	7,200.00
7801	TRANSFERENCIAS PARA INVERSIÓN AL SECTOR PI	0.00	14,400.00	14,400.00	14,400.00	14,400.00	7,200.00	7,200.00	7,200.00	7,200.00	0.00	7,200.00
40.01.04.111520.780104.000.10.01.04.000.99999999.000	A. GOBIERNOS AUTÓNOMOS DESCENTRALIZADOS	0.00	14,400.00	14,400.00	14,400.00	14,400.00	7,200.00	7,200.00	7,200.00	7,200.00	0.00	7,200.00
111521	TRANSFERENCIA DE RECURSOS ECONÓM	0.00	20,160.00	20,160.00	20,160.00	20,160.00	0.00	0.00	0.00	0.00	20,160.00	20,160.00
7801	TRANSFERENCIAS PARA INVERSIÓN AL SECTOR PI	0.00	20,160.00	20,160.00	20,160.00	20,160.00	0.00	0.00	0.00	0.00	20,160.00	20,160.00
40.01.04.111521.780104.000.10.01.04.000.99999999.000	A. GOBIERNOS AUTÓNOMOS DESCENTRALIZADOS	0.00	20,160.00	20,160.00	20,160.00	20,160.00	0.00	0.00	0.00	0.00	20,160.00	20,160.00
111522	TRANSFERENCIA DE RECURSOS ECONÓM	0.00	59,062.50	59,062.50	59,062.50	59,062.50	0.00	0.00	0.00	0.00	59,062.50	59,062.50
7801	TRANSFERENCIAS PARA INVERSIÓN AL SECTOR PI	0.00	59,062.50	59,062.50	59,062.50	59,062.50	0.00	0.00	0.00	0.00	59,062.50	59,062.50
40.01.04.111522.780104.000.10.01.04.000.99999999.000	A. GOBIERNOS AUTÓNOMOS DESCENTRALIZADOS	0.00	59,062.50	59,062.50	59,062.50	59,062.50	0.00	0.00	0.00	0.00	59,062.50	59,062.50
111523	TRANSFERENCIA DE RECURSOS ECONÓM	0.00	44,327.81	44,327.81	44,327.81	44,327.81	0.00	0.00	0.00	0.00	44,327.81	44,327.81
7801	TRANSFERENCIAS PARA INVERSIÓN AL SECTOR PI	0.00	44,327.81	44,327.81	44,327.81	44,327.81	0.00	0.00	0.00	0.00	44,327.81	44,327.81
40.01.04.111523.780104.000.10.01.04.000.99999999.000	A. GOBIERNOS AUTÓNOMOS DESCENTRALIZADOS	0.00	44,327.81	44,327.81	44,327.81	44,327.81	0.00	0.00	0.00	0.00	44,327.81	44,327.81
111524	TRANSFERENCIA DE RECURSOS ECONÓM	0.00	48,306.04	48,306.04	48,306.04	48,306.04	0.00	0.00	0.00	0.00	48,306.04	48,306.04
7801	TRANSFERENCIAS PARA INVERSIÓN AL SECTOR PI	0.00	48,306.04	48,306.04	48,306.04	48,306.04	0.00	0.00	0.00	0.00	48,306.04	48,306.04
40.01.04.111524.780104.000.10.01.04.000.99999999.000	A. GOBIERNOS AUTÓNOMOS DESCENTRALIZADOS	0.00	48,306.04	48,306.04	48,306.04	48,306.04	0.00	0.00	0.00	0.00	48,306.04	48,306.04
111525	TRANSFERENCIA DE RECURSOS ECONÓM	0.00	55,282.50	55,282.50	55,282.50	55,282.50	0.00	0.00	0.00	0.00	55,282.50	55,282.50
7801	TRANSFERENCIAS PARA INVERSIÓN AL SECTOR PI	0.00	55,282.50	55,282.50	55,282.50	55,282.50	0.00	0.00	0.00	0.00	55,282.50	55,282.50
40.01.04.111525.780104.000.10.01.04.000.99999999.000	A. GOBIERNOS AUTÓNOMOS DESCENTRALIZADOS	0.00	55,282.50	55,282.50	55,282.50	55,282.50	0.00	0.00	0.00	0.00	55,282.50	55,282.50
111526	TRANSFERENCIA DE RECURSOS ECONÓM	0.00	49,613.76	49,613.76	49,613.76	49,613.76	0.00	0.00	0.00	0.00	49,613.76	49,613.76
7801	TRANSFERENCIAS PARA INVERSIÓN AL SECTOR PI	0.00	49,613.76	49,613.76	49,613.76	49,613.76	0.00	0.00	0.00	0.00	49,613.76	49,613.76
40.01.04.111526.780104.000.10.01.04.000.99999999.000	A. GOBIERNOS AUTÓNOMOS DESCENTRALIZADOS	0.00	49,613.76	49,613.76	49,613.76	49,613.76	0.00	0.00	0.00	0.00	49,613.76	49,613.76
111527	TRANSFERENCIA DE RECURSOS ECONÓM	0.00	28,980.00	28,980.00	28,980.00	28,980.00	0.00	0.00	0.00	0.00	28,980.00	28,980.00
7801	TRANSFERENCIAS PARA INVERSIÓN AL SECTOR PI	0.00	28,980.00	28,980.00	28,980.00	28,980.00	0.00	0.00	0.00	0.00	28,980.00	28,980.00
40.01.04.111527.780104.000.10.01.04.000.99999999.000	A. GOBIERNOS AUTÓNOMOS DESCENTRALIZADOS	0.00	28,980.00	28,980.00	28,980.00	28,980.00	0.00	0.00	0.00	0.00	28,980.00	28,980.00
111528	MEJORAMIENTO VIAL DE LA CALZADA DE I	0.00	9,953.58	9,953.58	9,953.58	9,953.58	0.00	0.00	0.00	0.00	9,953.58	9,953.58



CÉDULA PRESUPUESTARIA DE GASTOS

Institución: 0001 GAD PROVINCIAL DE IMBABURA

Unidad Ejecutora: 0001 GOBIERNO PROVINCIAL DE IMBABURA

Período: Desde Enero al 30 de Septiembre del 2025

Código	Partida	Asignación Inicial	Retornos	Codificado	Comp Período	Comp Acumulado	Devengado Período	Devengado Acumulado	Pago Período	Pago Acumulado	Saldo Compromiso	Saldo por Devengar
40.01.04.112329.750105.000.10.01.04.000.999999999.000	7501 OBRAS DE INFRAESTRUCTURA TRANSPORTE Y VIAS	0.00	9,953.58	9,953.58	0.00	0.00	0.00	0.00	0.00	0.00	9,953.58	9,953.58
111530	CONSTRUCCION DE LA PISCINA DEL COMP	0.00	9,953.58	9,953.58	0.00	0.00	0.00	0.00	0.00	0.00	9,953.58	9,953.58
7501	OBRAS DE INFRAESTRUCTURA	0.00	800,000.00	800,000.00	0.00	0.00	0.00	0.00	0.00	0.00	800,000.00	800,000.00
40.01.04.112329.750105.000.10.01.04.000.999999999.000	7501 OBRAS DE INFRAESTRUCTURA OTRAS OBRAS DE INFRAESTRUCTURA	0.00	800,000.00	800,000.00	0.00	0.00	0.00	0.00	0.00	0.00	800,000.00	800,000.00
112321	ADQUINADO DE LA VIA DE INGRESO AL B	354,570.84	-192,440.51	162,130.33	142,002.28	142,002.28	0.00	0.00	0.00	0.00	20,127.85	162,130.13
7501	OBRAS DE INFRAESTRUCTURA	354,570.84	-192,440.51	162,130.33	142,002.28	142,002.28	0.00	0.00	0.00	0.00	20,127.85	162,130.13
40.01.04.112321.750105.000.10.01.04.000.999999999.000	7501 OBRAS DE INFRAESTRUCTURA TRANSPORTE Y VIAS	0.00	5,000.00	5,000.00	0.00	0.00	0.00	0.00	0.00	0.00	5,000.00	5,000.00
112329	CONSTRUCCION DE CUNETAS Y/O BORDIL	5,000.00	0.00	5,000.00	0.00	0.00	0.00	0.00	0.00	0.00	5,000.00	5,000.00
7501	OBRAS DE INFRAESTRUCTURA	5,000.00	0.00	5,000.00	0.00	0.00	0.00	0.00	0.00	0.00	5,000.00	5,000.00
40.01.04.112329.750104.000.10.01.04.000.999999999.000	7501 OBRAS DE INFRAESTRUCTURA DE URBANIZACION Y EMBELLECIMIENTO	0.00	5,000.00	5,000.00	0.00	0.00	0.00	0.00	0.00	0.00	5,000.00	5,000.00
112360	CONSTRUCCION DE DOQUINAMOS CALLES	23,308.95	0.00	23,308.95	0.00	0.00	0.00	0.00	0.00	0.00	23,308.95	23,308.95
7501	OBRAS DE INFRAESTRUCTURA	23,308.95	0.00	23,308.95	0.00	0.00	0.00	0.00	0.00	0.00	23,308.95	23,308.95
40.01.04.112360.750104.000.10.01.04.000.999999999.000	7501 OBRAS DE INFRAESTRUCTURA DE URBANIZACION Y EMBELLECIMIENTO	0.00	38,342.96	38,342.96	0.00	0.00	0.00	0.00	0.00	0.00	38,342.96	38,342.96
112362	CONSTRUCCION DE ADQUINADOS Y EM-	38,342.96	0.00	38,342.96	0.00	0.00	0.00	0.00	0.00	0.00	38,342.96	38,342.96
7501	OBRAS DE INFRAESTRUCTURA	38,342.96	0.00	38,342.96	0.00	0.00	0.00	0.00	0.00	0.00	38,342.96	38,342.96
40.01.04.112362.750105.000.10.01.04.000.999999999.000	7501 OBRAS DE INFRAESTRUCTURA TRANSPORTE Y VIAS	0.00	1,131.10	1,131.10	1,131.10	1,131.10	0.00	0.00	0.00	0.00	1,131.10	1,131.10
112361	CONSTRUCCION DE PASOS TIPO BADEN Y	1,131.10	0.00	1,131.10	1,131.10	1,131.10	0.00	0.00	0.00	0.00	1,131.10	1,131.10
7501	OBRAS DE INFRAESTRUCTURA	1,131.10	0.00	1,131.10	1,131.10	1,131.10	0.00	0.00	0.00	0.00	1,131.10	1,131.10
40.01.04.112362.750501.000.10.01.04.000.999999999.000	7505 MANTENIMIENTO Y REPARACIONES OBRAS DE INFRAESTRUCTURA	0.00	1,131.10	1,131.10	1,131.10	1,131.10	0.00	0.00	0.00	0.00	1,131.10	1,131.10
112365	MEJORAMIENTOS VIALES MEDIANTE LA CI	39,567.86	0.00	39,567.86	585.75	585.75	0.00	0.00	0.00	0.00	38,982.11	39,567.86
7501	OBRAS DE INFRAESTRUCTURA	39,567.86	0.00	39,567.86	585.75	585.75	0.00	0.00	0.00	0.00	38,982.11	39,567.86
40.01.04.112365.750104.000.10.01.04.000.999999999.000	7501 OBRAS DE INFRAESTRUCTURA TRANSPORTE Y VIAS	0.00	146,929.44	146,929.44	49,567.81	49,567.81	0.00	0.00	0.00	0.00	97,361.63	146,929.44
112366	CONSTRUCCION DE EMPEDRADOS, EN LA	146,929.44	0.00	146,929.44	49,567.81	49,567.81	0.00	0.00	0.00	0.00	97,361.63	146,929.44
7501	OBRAS DE INFRAESTRUCTURA	146,929.44	0.00	146,929.44	49,567.81	49,567.81	0.00	0.00	0.00	0.00	97,361.63	146,929.44
40.01.04.112366.750104.000.10.01.04.000.999999999.000	7501 OBRAS DE INFRAESTRUCTURA DE URBANIZACION Y EMBELLECIMIENTO	0.00	18,073.57	18,073.57	0.00	0.00	0.00	0.00	0.00	0.00	18,073.57	18,073.57
112367	MEJORAMIENTO VIAL Y CONSTRUCCION C	18,073.57	0.00	18,073.57	0.00	0.00	0.00	0.00	0.00	0.00	18,073.57	18,073.57
7501	OBRAS DE INFRAESTRUCTURA	18,073.57	0.00	18,073.57	0.00	0.00	0.00	0.00	0.00	0.00	18,073.57	18,073.57
40.01.04.112367.750104.000.10.01.04.000.999999999.000	7501 OBRAS DE INFRAESTRUCTURA DE URBANIZACION Y EMBELLECIMIENTO	0.00	28,000.00	28,000.00	0.00	0.00	0.00	0.00	0.00	0.00	28,000.00	28,000.00
112368	ADQUISICION DE TUBERIA PARA LA CONS	28,000.00	0.00	28,000.00	0.00	0.00	0.00	0.00	0.00	0.00	28,000.00	28,000.00
7308	BIFNES DE USO Y CONSUMO DE INVERSION	28,000.00	0.00	28,000.00	0.00	0.00	0.00	0.00	0.00	0.00	28,000.00	28,000.00
40.01.04.112368.730811.000.10.01.04.000.999999999.000	7308 BIFNES DE USO Y CONSUMO DE INVERSION MATERIALES DE CONSTRUCCION	0.00	28,000.00	28,000.00	0.00	0.00	0.00	0.00	0.00	0.00	28,000.00	28,000.00

CÉDULA PRESUPUESTARIA DE GASTOS

Institución: 0001 GAD PROVINCIAL DE IMBABURA
 Unidad Ejecutora: 0001 GOBIERNO PROVINCIAL DE IMBABURA
 Período: Desde Enero al 30 de Septiembre del 2025

Código	Partida	Asignación Inicial	Reformas	Codificado	Como Período	Camp Acumulado	Devengado Período	Devengado Acumulado	Pago Período	Pago Acumulado	Saldo Compromiso	Saldo por Devengar
40 01 04 112370	CONSTRUCCIÓN DE EMPEDRADOS EN LA	0.00	147,629.80	147,629.80	104,617.30	104,617.30	0.00	0.00	0.00	0.00	43,012.50	147,629.80
7501	OBRAS DE INFRAESTRUCTURA	0.00	147,629.80	147,629.80	104,617.30	104,617.30	0.00	0.00	0.00	0.00	43,012.50	147,629.80
40 01 04 112370 7501 04 000 99999999 000	DE URBANIZACION Y EMBELLECIMIENTO	0.00	147,629.80	147,629.80	104,617.30	104,617.30	0.00	0.00	0.00	0.00	43,012.50	147,629.80
112371	CONSTRUCCIÓN DE OBRAS DE ARTE TIPO C	0.00	230,456.27	230,456.27	204,954.73	204,954.73	0.00	0.00	0.00	0.00	25,501.54	230,456.27
7505	MANTENIMIENTO Y REPARACIONES	0.00	230,456.27	230,456.27	204,954.73	204,954.73	0.00	0.00	0.00	0.00	25,501.54	230,456.27
40 01 04 112371 7505 01 000 99999999 000	OBRAS DE INFRAESTRUCTURA	0.00	230,456.27	230,456.27	204,954.73	204,954.73	0.00	0.00	0.00	0.00	25,501.54	230,456.27
112372	ADQUISICIÓN DE MOTONIVELADORA PARA	0.00	17,671.21	17,671.21	17,671.21	17,671.21	17,671.21	17,671.21	17,671.21	17,671.21	0.00	0.00
7308	Bienes de uso y consumo de inversión	0.00	17,671.21	17,671.21	17,671.21	17,671.21	17,671.21	17,671.21	17,671.21	17,671.21	0.00	0.00
40 01 04 112372 7308 11 000 10 01 04 000 99999999 000	MATERIALES DE CONSTRUCCIÓN	0.00	17,671.21	17,671.21	17,671.21	17,671.21	17,671.21	17,671.21	17,671.21	17,671.21	0.00	0.00
8401	BIENES MUEBLES	0.00	0.00	0.00	0.00	0.00	0.00	0.00	0.00	0.00	0.00	0.00
40 01 04 112377 8401 04 000 99999999 000	MAQUINARIAS Y EQUIPOS	0.00	0.00	0.00	0.00	0.00	0.00	0.00	0.00	0.00	0.00	0.00
112380	CONSTRUCCIÓN DEL ADQUINADO EN LA	57,255.81	0.00	57,255.81	0.00	0.00	0.00	0.00	0.00	0.00	57,255.81	57,255.81
7501	OBRAS DE INFRAESTRUCTURA	57,255.81	0.00	57,255.81	0.00	0.00	0.00	0.00	0.00	0.00	57,255.81	57,255.81
40 01 04 112380 7501 05 000 10 01 04 000 99999999 000	TRANSPORTE Y VIAS	57,255.81	0.00	57,255.81	0.00	0.00	0.00	0.00	0.00	0.00	57,255.81	57,255.81
112381	MEJORAMIENTO VIAL A NIVEL DE DOBLE	60,911.06	0.00	60,911.06	0.00	0.00	0.00	0.00	0.00	0.00	60,911.06	60,911.06
7501	OBRAS DE INFRAESTRUCTURA	60,911.06	0.00	60,911.06	0.00	0.00	0.00	0.00	0.00	0.00	60,911.06	60,911.06
40 01 04 112381 7501 05 000 10 01 04 000 99999999 000	TRANSPORTE Y VIAS	60,911.06	0.00	60,911.06	0.00	0.00	0.00	0.00	0.00	0.00	60,911.06	60,911.06
112382	CONSTRUCCIÓN DE PASOS DE AGUA EN L	81,199.62	0.00	81,199.62	0.00	0.00	0.00	0.00	0.00	0.00	81,199.62	81,199.62
7505	MANTENIMIENTO Y REPARACIONES	81,199.62	0.00	81,199.62	0.00	0.00	0.00	0.00	0.00	0.00	81,199.62	81,199.62
40 01 04 112382 7505 01 000 10 01 04 000 99999999 000	OBRAS DE INFRAESTRUCTURA	81,199.62	0.00	81,199.62	0.00	0.00	0.00	0.00	0.00	0.00	81,199.62	81,199.62
112383	CONSTRUCCIÓN DE ADQUINADO EN FLI E	58,292.76	0.00	58,292.76	0.00	0.00	0.00	0.00	0.00	0.00	58,292.76	58,292.76
7501	OBRAS DE INFRAESTRUCTURA	58,292.76	0.00	58,292.76	0.00	0.00	0.00	0.00	0.00	0.00	58,292.76	58,292.76
40 01 04 112383 7501 04 000 10 01 04 000 99999999 000	DE URBANIZACION Y EMBELLECIMIENTO	58,292.76	0.00	58,292.76	0.00	0.00	0.00	0.00	0.00	0.00	58,292.76	58,292.76
112384	CONSTRUCCIÓN DEL ADQUINADO DE 17	52,025.80	0.00	52,025.80	0.00	0.00	0.00	0.00	0.00	0.00	52,025.80	52,025.80
7501	OBRAS DE INFRAESTRUCTURA	52,025.80	0.00	52,025.80	0.00	0.00	0.00	0.00	0.00	0.00	52,025.80	52,025.80
40 01 04 112384 7501 04 000 10 01 04 000 99999999 000	DE URBANIZACION Y EMBELLECIMIENTO	52,025.80	0.00	52,025.80	0.00	0.00	0.00	0.00	0.00	0.00	52,025.80	52,025.80
112385	CONSTRUCCIÓN DEL ADQUINADO DE LA	55,592.70	0.00	55,592.70	0.00	0.00	0.00	0.00	0.00	0.00	55,592.70	55,592.70
7501	OBRAS DE INFRAESTRUCTURA	55,592.70	0.00	55,592.70	0.00	0.00	0.00	0.00	0.00	0.00	55,592.70	55,592.70
40 01 04 112385 7501 05 000 10 01 04 000 99999999 000	TRANSPORTE Y VIAS	55,592.70	0.00	55,592.70	0.00	0.00	0.00	0.00	0.00	0.00	55,592.70	55,592.70
112386	CONSTRUCCIÓN DE EMPEDRADO MIXTO. C	89,271.37	0.00	89,271.37	0.00	0.00	0.00	0.00	0.00	0.00	89,271.37	89,271.37
7501	OBRAS DE INFRAESTRUCTURA	89,271.37	0.00	89,271.37	0.00	0.00	0.00	0.00	0.00	0.00	89,271.37	89,271.37
40 01 04 112386 7501 04 000 10 01 04 000 99999999 000	DE URBANIZACION Y EMBELLECIMIENTO	89,271.37	0.00	89,271.37	0.00	0.00	0.00	0.00	0.00	0.00	89,271.37	89,271.37



CÉDULA PRESUPUESTARIA DE GASTOS

Institución: 0001 GAD PROVINCIAL DE IMBABURA

Unidad Ejecutora: 0001 GOBIERNO PROVINCIAL DE IMBABURA

Periodo: Desde Enero al 30 de Septiembre del 2025

Código	Paqilla	Asignación Inicial	Reformas	Corificado	Comp Período	Comp Acumulado	Devenigado Período	Devenigado Acumulado	Pago Período	Pago Acumulado	Saldo Compromiso	Saldo por Devengar
112387	CONSTRUCCIÓN DE EMPEDRADO Y CÚMPE	49,743.87	0.00	49,743.87	0.00	0.00	0.00	0.00	0.00	0.00	49,743.87	49,743.87
7501	OBRAS DE INFRAESTRUCTURA	49,743.87	0.00	49,743.87	0.00	0.00	0.00	0.00	0.00	0.00	49,743.87	49,743.87
40 01 04 112387 7501 04 000 99999999 000	DE URBANIZACION Y EMBELLECIMIENTO	49,743.87	0.00	49,743.87	0.00	0.00	0.00	0.00	0.00	0.00	49,743.87	49,743.87
112388	MEJORAMIENTO DE LA VIALIDAD CON EL	44,387.28	0.00	44,387.28	0.00	0.00	0.00	0.00	0.00	0.00	44,387.28	44,387.28
7505	MANTENIMIENTO Y REPARACIONES	44,387.28	0.00	44,387.28	0.00	0.00	0.00	0.00	0.00	0.00	44,387.28	44,387.28
40 01 04 112388 7505 04 000 99999999 000	OBRAS DE INFRAESTRUCTURA	44,387.28	0.00	44,387.28	0.00	0.00	0.00	0.00	0.00	0.00	44,387.28	44,387.28
112389	ADOQUINADO DE LA CALLE VENCEDORES.	58,327.51	0.00	58,327.51	0.00	0.00	0.00	0.00	0.00	0.00	58,327.51	58,327.51
7501	OBRAS DE INFRAESTRUCTURA	58,327.51	0.00	58,327.51	0.00	0.00	0.00	0.00	0.00	0.00	58,327.51	58,327.51
40 01 04 112389 7501 04 000 99999999 000	DE URBANIZACION Y EMBELLECIMIENTO	58,327.51	0.00	58,327.51	0.00	0.00	0.00	0.00	0.00	0.00	58,327.51	58,327.51
112390	CONSTRUCCIÓN DE ADOQUINADO BORDO	70,905.30	0.00	70,905.30	0.00	0.00	0.00	0.00	0.00	0.00	70,905.30	70,905.30
7501	OBRAS DE INFRAESTRUCTURA	70,905.30	0.00	70,905.30	0.00	0.00	0.00	0.00	0.00	0.00	70,905.30	70,905.30
40 01 04 112390 7501 04 000 99999999 000	DE URBANIZACION Y EMBELLECIMIENTO	70,905.30	0.00	70,905.30	0.00	0.00	0.00	0.00	0.00	0.00	70,905.30	70,905.30
112391	CONSTRUCCIÓN DE PASOS DE AGUA EN L	65,675.09	0.00	65,675.09	0.00	0.00	0.00	0.00	0.00	0.00	65,675.09	65,675.09
7505	MANTENIMIENTO Y REPARACIONES	65,675.09	0.00	65,675.09	0.00	0.00	0.00	0.00	0.00	0.00	65,675.09	65,675.09
40 01 04 112391 7505 04 000 99999999 000	OBRAS DE INFRAESTRUCTURA	65,675.09	0.00	65,675.09	0.00	0.00	0.00	0.00	0.00	0.00	65,675.09	65,675.09
112392	MEJORAMIENTO DE VÍA CRISTOPAMBA-PE	63,230.57	0.00	63,230.57	0.00	0.00	0.00	0.00	0.00	0.00	63,230.57	63,230.57
7505	MANTENIMIENTO Y REPARACIONES	63,230.57	0.00	63,230.57	0.00	0.00	0.00	0.00	0.00	0.00	63,230.57	63,230.57
40 01 04 112392 7505 04 000 99999999 000	OBRAS DE INFRAESTRUCTURA	63,230.57	0.00	63,230.57	0.00	0.00	0.00	0.00	0.00	0.00	63,230.57	63,230.57
112393	CONSTRUCCIÓN DEL ASFALTADO Y OBRA:	140,345.36	0.00	140,345.36	0.00	0.00	0.00	0.00	0.00	0.00	140,345.36	140,345.36
7501	OBRAS DE INFRAESTRUCTURA	140,345.36	0.00	140,345.36	0.00	0.00	0.00	0.00	0.00	0.00	140,345.36	140,345.36
40 01 04 112393 7501 04 000 99999999 000	TRANSPORTE Y VIAS	140,345.36	0.00	140,345.36	0.00	0.00	0.00	0.00	0.00	0.00	140,345.36	140,345.36
112394	EMPEDRADO EN LA COMUNIDAD PERIQUÉ	75,147.56	0.00	75,147.56	0.00	0.00	0.00	0.00	0.00	0.00	75,147.56	75,147.56
7501	OBRAS DE INFRAESTRUCTURA	75,147.56	0.00	75,147.56	0.00	0.00	0.00	0.00	0.00	0.00	75,147.56	75,147.56
40 01 04 112394 7501 04 000 99999999 000	TRANSPORTE Y VIAS	75,147.56	0.00	75,147.56	0.00	0.00	0.00	0.00	0.00	0.00	75,147.56	75,147.56
112395	MEJORAMIENTO DE LA VÍA CRISTOPAMBA	59,346.61	0.00	59,346.61	0.00	0.00	0.00	0.00	0.00	0.00	59,346.61	59,346.61
7505	MANTENIMIENTO Y REPARACIONES	59,346.61	0.00	59,346.61	0.00	0.00	0.00	0.00	0.00	0.00	59,346.61	59,346.61
40 01 04 112395 7505 04 000 99999999 000	OBRAS DE INFRAESTRUCTURA	59,346.61	0.00	59,346.61	0.00	0.00	0.00	0.00	0.00	0.00	59,346.61	59,346.61
112396	MEJORAMIENTO DE LA VÍA DE PALO SFCO	52,619.32	0.00	52,619.32	0.00	0.00	0.00	0.00	0.00	0.00	52,619.32	52,619.32
7505	MANTENIMIENTO Y REPARACIONES	52,619.32	0.00	52,619.32	0.00	0.00	0.00	0.00	0.00	0.00	52,619.32	52,619.32
40 01 04 112396 7505 04 000 99999999 000	OBRAS DE INFRAESTRUCTURA	52,619.32	0.00	52,619.32	0.00	0.00	0.00	0.00	0.00	0.00	52,619.32	52,619.32
112397	ADOQUINADO Y ACERAS SECTOR FLOR DE	63,357.68	0.00	63,357.68	0.00	0.00	0.00	0.00	0.00	0.00	63,357.68	63,357.68
7501	OBRAS DE INFRAESTRUCTURA	63,357.68	0.00	63,357.68	0.00	0.00	0.00	0.00	0.00	0.00	63,357.68	63,357.68

CÉDULA PRESUPUESTARIA DE GASTOS

Institución: 0001 GAD PROVINCIAL DE IMBABURA

Unidad Ejecutora: 0001 GOBIERNO PROVINCIAL DE IMBABURA

Periodo: Desde Enero al 30 de Septiembre del 2025

Código	Partida	Asignación Inicial	Reformas	Codificado	Comp. Periodo	Devengado Periodo	Devengado Acumulado	Pago Periodo	Pago Acumulado	Saldo Compromiso	Saldo por Devengar
40 01 04 112387 750104 000 10 01 04 000 99999999 000	DE URBANIZACIÓN Y EMBELLECIMIENTO	63,357.68	0.00	63,357.68	0.00	0.00	0.00	0.00	0.00	63,357.68	63,357.68
112398	CONSTRUCCIÓN DEL ADOQUINADO EN PU	66,945.39	0.00	66,945.39	0.00	0.00	0.00	0.00	0.00	66,945.39	66,945.39
7501	OBRAS DE INFRAESTRUCTURA	66,945.39	0.00	66,945.39	0.00	0.00	0.00	0.00	0.00	66,945.39	66,945.39
40 01 04 112398 750104 000 10 01 04 000 99999999 000	DE URBANIZACIÓN Y EMBELLECIMIENTO	66,945.39	0.00	66,945.39	0.00	0.00	0.00	0.00	0.00	66,945.39	66,945.39
112399	CONSTRUCCIÓN DE CUNETAS EN LA COM	62,846.04	0.00	62,846.04	0.00	0.00	0.00	0.00	0.00	62,846.04	62,846.04
7501	OBRAS DE INFRAESTRUCTURA	62,846.04	0.00	62,846.04	0.00	0.00	0.00	0.00	0.00	62,846.04	62,846.04
40 01 04 112399 750104 000 10 01 04 000 99999999 000	DE URBANIZACIÓN Y EMBELLECIMIENTO	62,846.04	0.00	62,846.04	0.00	0.00	0.00	0.00	0.00	62,846.04	62,846.04
112400	CONTINUIDAD DE LA TERCERA ETAPA DEL	67,585.83	0.00	67,585.83	0.00	0.00	0.00	0.00	0.00	67,585.83	67,585.83
7501	OBRAS DE INFRAESTRUCTURA	67,585.83	0.00	67,585.83	0.00	0.00	0.00	0.00	0.00	67,585.83	67,585.83
40 01 04 112400 750104 000 10 01 04 000 99999999 000	DE URBANIZACIÓN Y EMBELLECIMIENTO	67,585.83	0.00	67,585.83	0.00	0.00	0.00	0.00	0.00	67,585.83	67,585.83
112401	CONTINUACIÓN DEL ADOQUINADO DE LA I	50,000.00	0.00	50,000.00	0.00	0.00	0.00	0.00	0.00	50,000.00	50,000.00
7501	OBRAS DE INFRAESTRUCTURA	50,000.00	0.00	50,000.00	0.00	0.00	0.00	0.00	0.00	50,000.00	50,000.00
40 01 04 112401 750104 000 10 01 04 000 99999999 000	DE URBANIZACIÓN Y EMBELLECIMIENTO	50,000.00	0.00	50,000.00	0.00	0.00	0.00	0.00	0.00	50,000.00	50,000.00
112402	CONSTRUCCIÓN DEL ADOQUINADO DE LA	77,145.30	0.00	77,145.30	0.00	0.00	0.00	0.00	0.00	77,145.30	77,145.30
7501	OBRAS DE INFRAESTRUCTURA	77,145.30	0.00	77,145.30	0.00	0.00	0.00	0.00	0.00	77,145.30	77,145.30
40 01 04 112402 750104 000 10 01 04 000 99999999 000	TRANSPORTE Y VIAS	77,145.30	0.00	77,145.30	0.00	0.00	0.00	0.00	0.00	77,145.30	77,145.30
112403	MEJORAMIENTO DE LA VÍA DE ACCESO A L	39,774.80	0.00	39,774.80	0.00	0.00	0.00	0.00	0.00	39,774.80	39,774.80
7501	MANTENIMIENTO Y REPARACIONES	39,774.80	0.00	39,774.80	0.00	0.00	0.00	0.00	0.00	39,774.80	39,774.80
40 01 04 112403 750104 000 10 01 04 000 99999999 000	OBRAS DE INFRAESTRUCTURA	39,774.80	0.00	39,774.80	0.00	0.00	0.00	0.00	0.00	39,774.80	39,774.80
112404	ADOQUINADO DE LA VÍA A LA COMUNIDAD	70,519.00	0.00	70,519.00	0.00	0.00	0.00	0.00	0.00	70,519.00	70,519.00
7501	OBRAS DE INFRAESTRUCTURA	70,519.00	0.00	70,519.00	0.00	0.00	0.00	0.00	0.00	70,519.00	70,519.00
40 01 04 112404 750104 000 10 01 04 000 99999999 000	TRANSPORTE Y VIAS	70,519.00	0.00	70,519.00	0.00	0.00	0.00	0.00	0.00	70,519.00	70,519.00
112405	CONSTRUCCIÓN DE ADOQUINADOS EN LA	58,753.34	0.00	58,753.34	0.00	0.00	0.00	0.00	0.00	58,753.34	58,753.34
7501	OBRAS DE INFRAESTRUCTURA	58,753.34	0.00	58,753.34	0.00	0.00	0.00	0.00	0.00	58,753.34	58,753.34
40 01 04 112405 750104 000 10 01 04 000 99999999 000	DE URBANIZACIÓN Y EMBELLECIMIENTO	58,753.34	0.00	58,753.34	0.00	0.00	0.00	0.00	0.00	58,753.34	58,753.34
112406	CONSTRUCCIÓN DE EMPEDRAOS EN LAS	64,380.02	0.00	64,380.02	0.00	0.00	0.00	0.00	0.00	64,380.02	64,380.02
7501	OBRAS DE INFRAESTRUCTURA	64,380.02	0.00	64,380.02	0.00	0.00	0.00	0.00	0.00	64,380.02	64,380.02
40 01 04 112406 750104 000 10 01 04 000 99999999 000	TRANSPORTE Y VIAS	64,380.02	0.00	64,380.02	0.00	0.00	0.00	0.00	0.00	64,380.02	64,380.02
112408	CONSTRUCCIÓN DEL EMPEDRADO EN LA I	50,811.56	0.00	50,811.56	0.00	0.00	0.00	0.00	0.00	50,811.56	50,811.56
7501	OBRAS DE INFRAESTRUCTURA	50,811.56	0.00	50,811.56	0.00	0.00	0.00	0.00	0.00	50,811.56	50,811.56
40 01 04 112408 750104 000 10 01 04 000 99999999 000	DE URBANIZACIÓN Y EMBELLECIMIENTO	50,811.56	0.00	50,811.56	0.00	0.00	0.00	0.00	0.00	50,811.56	50,811.56
112409	COMPRA DE MAQUINARIA MOTONVELADO	37,261.64	-37,261.65	37,261.64	0.00	0.00	0.00	0.00	0.00	37,261.64	37,261.64



CÉDULA PRESUPUESTARIA DE GASTOS

Institución: 0001 GAD PROVINCIAL DE IMBABURA

Unidad Ejecutora: 0001 GOBIERNO PROVINCIAL DE IMBABURA

Período: Desde Enero al 30 de Septiembre del 2025

Código	Partida	Asignación Inicial	Reservas	Codificado	Comp. Período	Comp. Acumulado	Devenido Período	Devenido Acumulado	Pago Período	Pago Acumulado	Saldo Compromiso	Saldo por Devengar
40 01 04 112409 840104 000 10 01 04 000 99999999 000	BIENES MUEBLES MAQUINARIAS Y EQUIPOS	74.523,29	-37.261,65	37.261,64	0,00	0,00	0,00	0,00	0,00	0,00	37.261,64	37.261,64
40 01 05 000000 750104 000 10 01 04 000 99999999 000	CONTRATOS DE SERVICIOS DE CONSTRUCCIÓN	2.773.460,92	735.691,73	3.509.152,65	1.815.241,31	1.815.241,31	595.622,26	595.622,26	593.907,44	593.907,44	1.693.911,34	2.912.530,39
40 01 05 000000 750104 000 10 01 04 000 99999999 000	CONTRATOS DE SERVICIOS DE CONSTRUCCIÓN	65.000,00	-47.331,04	17.668,96	0,00	0,00	0,00	0,00	0,00	0,00	17.668,96	17.668,96
40 01 05 000000 750104 000 10 01 04 000 99999999 000	CONTRATOS DE SERVICIOS DE CONSTRUCCIÓN	65.000,00	-47.331,04	17.668,96	0,00	0,00	0,00	0,00	0,00	0,00	17.668,96	17.668,96
40 01 05 000000 750104 000 10 01 04 000 99999999 000	CONTRATOS DE SERVICIOS DE CONSTRUCCIÓN	50.000,00	-33.225,99	16.774,01	0,00	0,00	0,00	0,00	0,00	0,00	16.774,01	16.774,01
40 01 05 000000 750104 000 10 01 04 000 99999999 000	CONTRATOS DE SERVICIOS DE CONSTRUCCIÓN	15.000,00	14.105,05	884,95	0,00	0,00	0,00	0,00	0,00	0,00	884,95	884,95
40 01 05 111390 750104 000 10 01 04 000 99999999 000	CONSTRUCCIÓN DE ADQUINADOS PARA DE URBANIZACION Y EMBELLECIMIENTO	1.495.336,48	-340.414,23	1.154.922,26	0,00	0,00	0,00	0,00	0,00	0,00	1.154.922,26	1.154.922,26
40 01 05 111390 750104 000 10 01 04 000 99999999 000	CONSTRUCCIÓN DE ADQUINADOS PARA DE URBANIZACION Y EMBELLECIMIENTO	1.495.336,48	-340.414,23	1.154.922,26	0,00	0,00	0,00	0,00	0,00	0,00	1.154.922,26	1.154.922,26
40 01 05 111405 750104 000 10 01 04 000 99999999 000	CONSTRUCCIÓN DE ADQUINADOS PARA DE URBANIZACION Y EMBELLECIMIENTO	87.850,34	6.133,00	93.983,34	93.983,31	93.983,31	89.346,94	89.346,94	89.346,94	89.346,94	0,03	4.636,40
40 01 05 111405 750104 000 10 01 04 000 99999999 000	CONSTRUCCIÓN DE ADQUINADOS PARA DE URBANIZACION Y EMBELLECIMIENTO	87.850,34	6.133,00	93.983,34	93.983,31	93.983,31	89.346,94	89.346,94	89.346,94	89.346,94	0,03	4.636,40
40 01 05 111451 750104 000 10 01 04 000 99999999 000	CONSTRUCCIÓN DE ADQUINADOS PARA DE URBANIZACION Y EMBELLECIMIENTO	151.753,87	19.978,05	171.731,82	171.731,87	171.731,87	50.153,05	50.153,05	49.275,37	49.275,37	0,05	121.578,87
40 01 05 111451 750104 000 10 01 04 000 99999999 000	CONSTRUCCIÓN DE ADQUINADOS PARA DE URBANIZACION Y EMBELLECIMIENTO	151.753,87	19.978,05	171.731,82	171.731,87	171.731,87	50.153,05	50.153,05	49.275,37	49.275,37	0,05	121.578,87
40 01 05 111458 750104 000 10 01 04 000 99999999 000	CONSTRUCCIÓN DE ADQUINADOS PARA DE URBANIZACION Y EMBELLECIMIENTO	68.989,39	-68.989,39	0,00	0,00	0,00	0,00	0,00	0,00	0,00	0,00	0,00
40 01 05 111458 750104 000 10 01 04 000 99999999 000	CONSTRUCCIÓN DE ADQUINADOS PARA DE URBANIZACION Y EMBELLECIMIENTO	68.989,39	-68.989,39	0,00	0,00	0,00	0,00	0,00	0,00	0,00	0,00	0,00
40 01 05 111458 750104 000 10 01 04 000 99999999 000	CONSTRUCCIÓN DE ADQUINADOS PARA DE URBANIZACION Y EMBELLECIMIENTO	221.874,65	-221.874,65	0,00	0,00	0,00	0,00	0,00	0,00	0,00	0,00	0,00
40 01 05 111458 750104 000 10 01 04 000 99999999 000	CONSTRUCCIÓN DE ADQUINADOS PARA DE URBANIZACION Y EMBELLECIMIENTO	221.874,65	-221.874,65	0,00	0,00	0,00	0,00	0,00	0,00	0,00	0,00	0,00
40 01 05 111459 750104 000 10 01 04 000 99999999 000	CONSTRUCCIÓN DE ADQUINADOS PARA DE URBANIZACION Y EMBELLECIMIENTO	207.514,75	25.870,82	233.385,57	202.207,51	202.207,51	99.599,36	99.599,36	98.855,01	98.855,01	31.178,06	133.786,21
40 01 05 111459 750104 000 10 01 04 000 99999999 000	CONSTRUCCIÓN DE ADQUINADOS PARA DE URBANIZACION Y EMBELLECIMIENTO	207.514,75	25.870,82	233.385,57	202.207,51	202.207,51	99.599,36	99.599,36	98.855,01	98.855,01	31.178,06	133.786,21
40 01 05 111460 750104 000 10 01 04 000 99999999 000	CONSTRUCCIÓN DE ADQUINADOS PARA DE URBANIZACION Y EMBELLECIMIENTO	143.073,01	19.871,99	162.945,00	123.231,06	123.231,06	0,00	0,00	0,00	0,00	39.713,94	162.945,00
40 01 05 111460 750104 000 10 01 04 000 99999999 000	CONSTRUCCIÓN DE ADQUINADOS PARA DE URBANIZACION Y EMBELLECIMIENTO	143.073,01	19.871,99	162.945,00	123.231,06	123.231,06	0,00	0,00	0,00	0,00	39.713,94	162.945,00
40 01 05 111462 750104 000 10 01 04 000 99999999 000	CONSTRUCCIÓN DE ADQUINADOS PARA DE URBANIZACION Y EMBELLECIMIENTO	332.068,42	85.000,00	417.068,42	338.134,41	338.134,41	0,00	0,00	0,00	0,00	78.934,01	417.068,42
40 01 05 111462 750104 000 10 01 04 000 99999999 000	CONSTRUCCIÓN DE ADQUINADOS PARA DE URBANIZACION Y EMBELLECIMIENTO	332.068,42	85.000,00	417.068,42	338.134,41	338.134,41	0,00	0,00	0,00	0,00	78.934,01	417.068,42
40 01 05 111468 750104 000 10 01 04 000 99999999 000	CONSTRUCCIÓN DE ADQUINADOS PARA DE URBANIZACION Y EMBELLECIMIENTO	0,00	679.999,95	679.999,95	590.875,41	590.875,41	67.445,17	67.445,17	61.352,38	61.352,38	89.124,54	617.554,78

CÉDULA PRESUPUESTARIA DE GASTOS

Institución: 0001 GAD PROVINCIAL DE IMBABURA

Unidad Ejecutora: 0001 GOBIERNO PROVINCIAL DE IMBABURA

Periodo: Desde Enero al 30 de Septiembre del 2025

Código	Partida	Asignación Inicial	Reformas	Codificado	Comp Período	Comp Acumulado	Devengado Período	Devengado Acumulado	Pago Período	Pago Acumulado	Saldo Compromiso	Saldo por Devenir
40 01 05 111468 750104 000	111468 750104 000 10 01 04 000 99999999 000	0.00	679,999.95	679,999.95	590,875.41	590,875.41	62,445.17	62,445.17	61,352.38	61,352.38	89,124.54	617,554.78
	7501 OBRAS DE INFRAESTRUCTURA											
	DE URBANIZACION Y EMBELLECIMIENTO											
40 01 05 111484 780104 000	111484 780104 000 10 01 04 000 99999999 000	0.00	150,000.00	150,000.00	150,000.00	150,000.00	150,000.00	150,000.00	150,000.00	150,000.00	0.00	0.00
	7801 TRANSFERENCIAS PARA INVERSION AL SECTOR PL											
	A GOBIERNOS AUTONOMOS DESCENTRALIZADOS											
40 01 05 111529 780104 000	111529 780104 000 10 01 04 000 89999999 000	0.00	150,000.00	150,000.00	150,000.00	150,000.00	150,000.00	150,000.00	150,000.00	150,000.00	0.00	0.00
	7801 TRANSFERENCIAS PARA INVERSION AL SECTOR PL											
	A GOBIERNOS AUTONOMOS DESCENTRALIZADOS											
40 01 05 111529 780104 000	111529 780104 000 10 01 04 000 99999999 000	0.00	145,077.74	145,077.74	145,077.74	145,077.74	145,077.74	145,077.74	145,077.74	145,077.74	0.00	0.00
	7801 TRANSFERENCIAS PARA INVERSION AL SECTOR PL											
	A GOBIERNOS AUTONOMOS DESCENTRALIZADOS											
40 01 05 111531 750104 000	111531 750104 000 10 01 04 000 99999999 000	0.00	87,959.59	87,959.59	0.00	0.00	0.00	0.00	0.00	0.00	87,959.59	87,959.59
	7501 OBRAS DE INFRAESTRUCTURA											
	DE URBANIZACION Y EMBELLECIMIENTO											
40 01 05 111532 750104 000	111532 750104 000 10 01 04 000 99999999 000	0.00	87,959.59	87,959.59	0.00	0.00	0.00	0.00	0.00	0.00	87,959.59	87,959.59
	7501 OBRAS DE INFRAESTRUCTURA											
	DE URBANIZACION Y EMBELLECIMIENTO											
40 01 05 111532 750104 000	111532 750104 000 10 01 04 000 99999999 000	0.00	30,009.90	30,009.90	0.00	0.00	0.00	0.00	0.00	0.00	30,009.90	30,009.90
	7501 OBRAS DE INFRAESTRUCTURA											
	DE URBANIZACION Y EMBELLECIMIENTO											
40 01 05 111533 750104 000	111533 750104 000 10 01 04 000 99999999 000	0.00	20,000.00	20,000.00	0.00	0.00	0.00	0.00	0.00	0.00	20,000.00	20,000.00
	7501 OBRAS DE INFRAESTRUCTURA											
	DE URBANIZACION Y EMBELLECIMIENTO											
40 01 05 111534 750104 000	111534 750104 000 10 01 04 000 99999999 000	0.00	34,400.00	34,400.00	0.00	0.00	0.00	0.00	0.00	0.00	34,400.00	34,400.00
	7501 OBRAS DE INFRAESTRUCTURA											
	DE URBANIZACION Y EMBELLECIMIENTO											
40 01 05 111535 750104 000	111535 750104 000 10 01 04 000 99999999 000	0.00	80,000.00	80,000.00	0.00	0.00	0.00	0.00	0.00	0.00	80,000.00	80,000.00
	7501 OBRAS DE INFRAESTRUCTURA											
	DE URBANIZACION Y EMBELLECIMIENTO											
40 01 05 111536 750104 000	111536 750104 000 10 01 04 000 99999999 000	0.00	30,000.00	30,000.00	0.00	0.00	0.00	0.00	0.00	0.00	30,000.00	30,000.00
	7501 OBRAS DE INFRAESTRUCTURA											
	DE URBANIZACION Y EMBELLECIMIENTO											
40 01 05 111536 780104 000	111536 780104 000 10 01 04 000 99999999 000	0.00	390,653.44	390,653.44	271,935.24	271,935.24	271,935.24	271,935.24	271,935.24	271,935.24	160,693.05	160,693.05
	7801 TRANSFERENCIAS PARA INVERSION AL SECTOR PL											
	A GOBIERNOS AUTONOMOS DESCENTRALIZADOS											
	2 DIRECCION GENERAL DE FISCALIZACION											
	RENUMERACIONES											
40 02 00 000000 710105 000	7101 000000 710105 000 10 01 04 000 99999999 000	296,184.00	-63,425.67	232,758.33	176,200.00	176,200.00	176,200.00	176,200.00	176,200.00	176,200.00	56,558.33	56,558.33
	7101 REMUNERACIONES BASICAS											
	REMUNERACIONES UNIFICADAS											
40 02 00 000000 7102 000000 000	7102 000000 7102 000000 000 10 01 04 000 99999999 000	32,282.00	0.00	32,282.00	8,499.06	8,499.06	8,499.06	8,499.06	8,499.06	8,499.06	23,782.94	23,782.94
	7102 REMUNERACIONES COMPLEMENTARIAS											

CÉDULA PRESUPUESTARIA DE GASTOS

Institución: 0001 GAD PROVINCIAL DE IMBABURA

Unidad Ejecutora: 0001 GOBIERNO PROVINCIAL DE IMBABURA

Período: Desde Enero al 30 de Septiembre del 2025

Código	Partida	Asignación Inicial	Reformas	Contingido	Comp Período	Comp Acumulado	Devengado Período	Devengado Acumulado	Pago Período	Pago Acumulado	Saldo Compromiso	Saldo por Devengar
40 02 00 0000000 7 10203 000 10 01 04 000 999999999 000	DECIMOTERCER SUELDO	24.682,00	0,00	24.682,00	1.216,67	1.216,67	1.216,67	1.216,67	1.216,67	1.216,67	23.465,33	23.465,33
40 02 00 0000000 7 10204 000 10 01 04 000 999999999 000	DECIMOCUARTO SUELDO	7.282,39	0,00	7.600,00	7.282,39	7.282,39	7.282,39	7.282,39	7.282,39	7.282,39	317,61	317,61
7105 7105 10 000 10 01 04 000 999999999 000	REINTEGRACIONES TEMPORALES	3.000,00	63.425,67	66.425,67	44.503,59	44.503,59	44.503,59	44.503,59	44.503,59	44.503,59	21.922,08	21.922,08
40 02 00 0000000 7 10510 000 10 01 04 000 999999999 000	SERVICIOS PERSONALES POR CONTRATO	0,00	63.425,67	63.425,67	44.181,33	44.181,33	44.181,33	44.181,33	44.181,33	44.181,33	19.244,34	19.244,34
40 02 00 0000000 7 10512 000 10 01 04 000 999999999 000	SUBROGACION	3.000,00	0,00	3.000,00	322,26	322,26	322,26	322,26	322,26	322,26	2.677,74	2.677,74
7106 7106 10 000 10 01 04 000 999999999 000	APORTES PATRONALES A LA SEGURIDAD SOCIAL	59.187,44	0,00	59.187,44	42.732,59	42.732,59	42.732,59	42.732,59	42.732,59	42.732,59	16.454,85	16.454,85
40 02 00 0000000 7 10601 000 10 01 04 000 999999999 000	APORTE PATRONAL	34.505,44	0,00	34.505,44	25.631,08	25.631,08	25.631,08	25.631,08	25.631,08	25.631,08	8.874,36	8.874,36
40 02 00 0000000 7 10802 000 10 01 04 000 999999999 000	FONDO DE RESERVA	24.682,00	0,00	24.682,00	17.101,51	17.101,51	17.101,51	17.101,51	17.101,51	17.101,51	7.580,49	7.580,49
01 01 01 0000000 12 1003 770102 000 10 01 04 000 999999999 000	FISCALIZACION DE OBRAS DE INFRAESTRUCTURA	33.000,00	8.374,85	41.374,85	0,00	0,00	0,00	0,00	0,00	0,00	41.374,85	41.374,85
12 1003 12 1003 770102 000 10 01 04 000 999999999 000	FORTALECIMIENTO DE LA GESTION DE LA	33.000,00	8.374,85	41.374,85	0,00	0,00	0,00	0,00	0,00	0,00	41.374,85	41.374,85
7101 7101 00 0000000 8401 8401 00 0000000 10 01 04 000 999999999 000	IMPUESTOS, TASAS Y CONTRIBUCIONES	0,00	575,00	575,00	0,00	0,00	0,00	0,00	0,00	0,00	575,00	575,00
8401 8401 00 0000000 8401 8401 00 0000000 10 01 04 000 999999999 000	TASAS GENERALES IMPUESTOS, CONTRIBUCIONES	0,00	575,00	575,00	0,00	0,00	0,00	0,00	0,00	0,00	575,00	575,00
8401 8401 00 0000000 8401 8401 00 0000000 10 01 04 000 999999999 000	BIENES MUEBLES	33.000,00	0,00	33.000,00	0,00	0,00	0,00	0,00	0,00	0,00	33.000,00	33.000,00
50 02 01 12 1003 840104 000 10 01 04 000 999999999 000	MAGNARIAS Y EQUIPOS	33.000,00	7.799,85	40.799,85	0,00	0,00	0,00	0,00	0,00	0,00	40.799,85	40.799,85
50 02 01 12 1003 840104 000 10 01 04 000 999999999 000	SERVICIOS INCLASIFICABLES	3.064,457 35	-505,000 00	2.559,457 35	707,367 53	707,367 53	707,367 53	707,367 53	707,367 53	707,367 53	1.852,089 82	1.852,136 17
01 01 01 0000000 570102 000 10 01 04 000 999999999 000	SERVICIO DE LA DEUDA Y OTROS	3.064,457 35	-505,000 00	2.559,457 35	707,367 53	707,367 53	707,367 53	707,367 53	707,367 53	707,367 53	1.852,089 82	1.852,136 17
01 01 01 0000000 570102 000 10 01 04 000 999999999 000	SERVICIO DE LA DEUDA Y OTROS	3.064,457 35	-505,000 00	2.559,457 35	707,367 53	707,367 53	707,367 53	707,367 53	707,367 53	707,367 53	1.852,089 82	1.852,136 17
5602 5602 00 0000000 570102 000 10 01 04 000 999999999 000	INTERESES DE LA DEUDA PUBLICA INTERNA	1.364,892 15	-499,576 52	865,315 63	225,531 91	225,531 91	225,531 91	225,531 91	225,531 91	225,531 91	638,983 72	638,983 72
50 01 01 0000000 560201 000 10 01 04 000 999999999 000	SECTOR PUBLICO FINANCIERO	1.270,046 15	499,576 52	1.769,622 67	222,895 66	222,895 66	222,895 66	222,895 66	222,895 66	222,895 66	497,573 97	497,573 97
50 01 01 0000000 560202 000 10 01 04 000 999999999 000	SECTOR PUBLICO NO FINANCIERO	132,100 00	0,00	132,100 00	0,00	0,00	0,00	0,00	0,00	0,00	132,100 00	132,100 00
50 01 01 0000000 560206 000 10 01 04 000 999999999 000	COMISIONES Y OTROS CARGOS	11,946 00	0,00	11,946 00	2,636 25	2,636 25	2,636 25	2,636 25	2,636 25	2,636 25	9,309 75	9,309 75
50 01 01 0000000 570102 000 10 01 04 000 999999999 000	TASAS GENERALES	19,000 00	0,00	19,000 00	11,888 92	11,888 92	11,888 92	11,888 92	11,888 92	11,888 92	7,111 08	7,111 08
50 01 01 0000000 570104 000 10 01 04 000 999999999 000	CONTRIBUCIONES ESPECIALES Y DE MEJORA	2,000 00	0,00	2,000 00	1,888 27	1,888 27	1,888 27	1,888 27	1,888 27	1,888 27	111 73	111 73
50 01 01 0000000 570166 000 10 01 04 000 999999999 000	OTROS IMPUESTOS, TASAS Y CONTRIBUCIONES	10,000 00	0,00	10,000 00	10,000 00	10,000 00	10,000 00	10,000 00	10,000 00	10,000 00	0,00	0,00
5701 5701 00 0000000 5702 5702 00 0000000 10 01 04 000 999999999 000	SEGUROS, COSTOS FINANCIEROS Y OTROS GASTO	7,000 00	0,00	7,000 00	0,65	0,65	0,65	0,65	0,65	0,65	6,999 35	6,999 35
50 01 01 0000000 570203 000 10 01 04 000 999999999 000	COMISIONES BANCARIAS	2,000 00	18,076 52	20,076 52	1,649 22	1,649 22	1,649 22	1,649 22	1,649 22	1,649 22	23,427 30	23,427 30
50 01 01 0000000 570206 000 10 01 04 000 999999999 000	OTROS IMPUESTOS, TASAS Y CONTRIBUCIONES	1,000 00	0,00	1,000 00	454 95	454 95	454 95	454 95	454 95	454 95	545 05	545 05
50 01 01 0000000 570208 000 10 01 04 000 999999999 000	TRÁMITES NOTARIALES	6,000 00	18,076 52	24,076 52	1,194 27	1,194 27	1,194 27	1,194 27	1,194 27	1,194 27	22,682 25	22,682 25
5801 5801 00 0000000 580103 000 10 01 04 000 999999999 000	TRANSFERENCIAS CORRIENTES AL SECTOR PUBLICO	195,800 00	-23,560 00	172,240 00	75,312 44	75,312 44	75,312 44	75,312 44	75,312 44	75,312 44	96,987 56	96,987 56
50 01 01 0000000 580104 000 10 01 04 000 999999999 000	EMPRESAS PUBLICAS	20,000 00	-20,000 00	0,00	0,00	0,00	0,00	0,00	0,00	0,00	0,00	0,00
50 01 01 0000000 580104 000 10 01 04 000 999999999 000	GOBIERNOS AUTONOMOS DESCENTRALIZADOS	30,000 00	0,00	30,000 00	22,500 00	22,500 00	22,500 00	22,500 00	22,500 00	22,500 00	7,500 00	7,500 00



CÉDULA PRESUPUESTARIA DE GASTOS

Institución: 0001 GAD PROVINCIAL DE IMBABURA

Unidad Ejecutora: 0001 GOBIERNO PROVINCIAL DE IMBABURA

Periodo: Desde Enero al 30 de Septiembre del 2025

Código	Partida	Asignación Inicial	Reformas	Codificado	Comp. Período	Comp. Acumulado	Devenido Período	Devenido Acumulado	Pago Período	Pago Acumulado	Saldo Compromiso	Saldo por Devenir
50 01 01 000000 580100 10 01 04 000 9999999 000	A CUENTAS O FONDOS ESPECIALES	145.800.00	-3.500.00	142.300.00	52.812.44	52.812.44	52.812.44	52.812.44	52.812.44	52.812.44	89.487.59	89.487.59
7801	TRANSFERENCIAS PARA INVERSION AL SECTOR PL	132.000.00	-2.040.01	130.559.99	87.380.80	87.380.80	87.380.80	87.380.80	87.380.80	87.380.80	43.179.19	43.179.19
50 01 01 000000 780104 000 10 01 04 000 9999999 000	A GOBIERNOS AUTONOMOS DESCENTRALIZADOS	132.000.00	-2.040.01	130.559.99	87.380.80	87.380.80	87.380.80	87.380.80	87.380.80	87.380.80	43.179.19	43.179.19
9502	AMORTIZACION DEUDA INTERNA	1.335.965.20	0.00	1.335.965.20	304.038.24	304.038.24	304.038.24	304.038.24	304.038.24	304.038.24	1.031.926.96	1.031.926.96
50 01 01 000000 950201 000 10 01 04 000 9999999 000	AL SECTOR PUBLICO FINANCIERO	1.335.965.20	0.00	1.335.965.20	304.038.24	304.038.24	304.038.24	304.038.24	304.038.24	304.038.24	1.031.926.96	1.031.926.96
9701	DEUDA FLOTANTE	10.000.00	2.040.01	12.040.01	1.566.00	1.566.00	1.566.00	1.566.00	1.566.00	1.566.00	10.474.01	10.474.01
50 01 01 000000 970101 000 10 01 04 000 9999999 000	DE CUENTAS POR PAGAR	10.000.00	2.040.01	12.040.01	1.566.00	1.566.00	1.566.00	1.566.00	1.566.00	1.566.00	10.474.01	10.474.01

Totales=> 81.779.652.64 -1.041.204.12 80.738.478.52 37.017.482.13 21.187.826.64 21.143.733.06 21.143.733.06 43.720.996.39 59.550.651.88



Mgs. Alexandra Valencia S.
CONTABILIDAD



Lic. Fernanda Villacis E.
Directora C. Financiera



Richard Calderón

Econ. Richard Calderón
Prefecto De Imbabura



Carrito de compras



Ayuda



Salir

Usuario: 21

AVILA-FRANJA/INTEG

14/09/2018

y soporte técnico en los diferentes módulos del SIAF se realizará únicamente a través de canales virtuales. Ver mensaje al ingreso del Sistema - IMPORTANTE:

Cabecera Carga - Cerrar

Entidad: 828 Unidad Ejecutora: 0000 Unidad Desconcentrada: 0000

Nombre Entidad: 828 - 0000 GOBIERNO AUTONOMO DESCENTRALIZADO PROVINC

Año de Carga: 2025 Estado: CERRADO

Mes (Periodo): 09 SEPTIEMBRE No. Secuencia: 2

Fecha de Carga: 21/10/2025 16.26:32 Usuario de Carga: AVALENCIAINTEG

