



PREFECTURA
CIUDADANA
DE IMBABURA


GOBIERNO AUTÓNOMO DESCENTRALIZADO PROVINCIAL DE IMBABURA

INFORMACIÓN FINANCIERA

Del Cuarto Trimestre del 2025



PREFECTURA
CIUDADANA
DE IMBABURA



BALANCE DE COMPROBACION
ESTADO DE RESULTADOS
ESTADO DE SITUACION FINANCIERA
ESTADO DE EVOLUCION DEL PATRIMONIO
ESTADO DE FLUJO DEL EFECTIVO
ESTADO DE EJECUCION PRESUPUESTARIA
RESUMEN DE CEDULA PRESUPUESTARIA DE
INGRESOS
CEDULA PRESUPUESTARIA DE INGRESOS
RESUMEN DE CEDULA PRESUPUESTARIA DE
GASTOS
CEDULA PRESUPUESTARIA DE GASTOS

BALANCE DE COMPROBACIÓN

Periodo: Desde el 1° de Enero al 31 de Diciembre del 2025
Expresado en Dólares

Código	Descripción	Saldo Inicial		Flujos		Sumas		Salidos Finales	
		Deudor	Acreedor	Debe	Haber	Debe	Haber	Deudor	Acreedor
1.1.1.01.01.	CAJAS RECAUDADORAS			134,669.21	134,669.21	134,669.21	134,669.21		
1.1.1.03.01.	BANCO CENTRAL DEL ECUADOR MONEDA DE CURSO LEC	18,300,699.55		28,124,420.71	31,042,973.14	46,425,120.26	31,042,973.14	15,382,147.12	0.00
1.1.1.15.01.	BANCOS COMERCIALES MONEDA DE CURSO LEGAL-CUE	2,336.51		1,364,557.73	1,336,930.43	1,366,894.24	1,336,930.43	29,963.81	
1.1.2.01.01.	ANTICIPOS DE REMUNERACIONES TIPO A			8,404.64	4,052.93	8,404.64	4,052.93	4,351.71	
1.1.2.01.02.	ANTICIPOS DE REMUNERACIONES TIPO B			13,940.00	8,840.60	13,940.00	8,840.60	5,099.40	
1.1.2.01.03.	ANTICIPOS DE REMUNERACIONES TIPO C			418,120.92	398,840.66	515,126.84	398,840.66	116,286.16	
1.1.2.03.01.	ANTICIPOS A CONTRATISTAS DE OBRAS DE INFRAESTRU			5,159,005.36	2,219,780.53	5,159,005.36	2,219,780.53	2,938,224.83	
1.1.2.05.01.	ANTICIPOS A PROVEEDORES DE BIENES Y SERVICIOS			1,414,000.44	1,254,217.32	1,414,000.44	1,254,217.32	159,783.12	
1.1.2.07.99.	OTROS ANTICIPOS POR OBLIGACIONES DE OTROS ENTE			61,604.57	46,754.73	123,661.17	46,754.73	76,906.44	
1.1.2.13.01.	CAJA CHICA INSTITUCIONAL			1,600.00	800.00	1,600.00	800.00	800.00	
1.1.2.14.01.	ANTICIPO ENTREGADO POR CONVENIOS			9,200.00	9,200.00	9,200.00	9,200.00		
1.1.2.15.01.	ANTICIPO DE VIATICOS, PASAJES Y OTROS DE VIAJE IN			10,334.43	9,656.13	10,334.43	9,656.13	678.30	
1.1.2.15.03.	OTROS FONDOS PARA FINES ESPECIFICOS			1,533.15	1,533.15	17,824.79	1,533.15	16,291.64	
1.1.2.21.01.	EGRESOS REALIZADOS POR RECUPERAR	16,291.64				202.11		202.11	
1.1.2.23.01.	DEBITOS INDEBIDOS	77,984.98						77,984.98	
1.1.2.36.01.	BONOS ENTREGADOS EN DACIÓN DE PAGO	5,602,827.76		4,110,050.84	240,420.50	9,712,878.60	240,420.50	9,472,458.10	
1.1.2.50.01.	POR RECUPERACION DE FONDOS	98.38		125,579.02	125,579.22	125,677.40	125,579.22	88.18	
1.1.2.70.01.	ANTICIPO DE FONDOS POR RECUPERAR - PAGOS REALI			1,157.92	1,157.92	1,157.92	1,157.92		
1.1.3.11.01.	CUENTAS POR COBRAR IMPUESTOS			6,621.42	6,621.42	6,621.42	6,621.42		
1.1.3.13.01.	CUENTAS POR COBRAR TASAS Y CONTRIBUCIONES			812,177.50	812,177.50	812,177.50	812,177.50		
1.1.3.13.07.	EMISION REGISTRO AMBIENTAL			9,820.00	9,820.00	9,820.00	9,820.00		
1.1.3.13.08.	PRESTACION DE SERVICIOS			87,360.76	87,360.76	87,360.76	87,360.76		
1.1.3.14.01.	CUENTAS POR COBRAR VENTA DE BIENES Y SERVICIOS			38,950.00	38,950.00	38,950.00	38,950.00		
1.1.3.17.01.	CUENTAS POR COBRAR RENTAS DE INVERSIONES Y MUL			681,419.63	612,382.46	681,419.63	612,382.46		
1.1.3.18.01.	CUENTAS POR COBRAR TRANSFERENCIAS CORRIENTES			8,052,403.68	5,892,576.93	8,052,403.68	5,892,576.93	2,159,826.75	
1.1.3.19.01.	CUENTAS POR COBRAR OTROS INGRESOS			56,477.00	54,662.00	56,477.00	54,662.00	1,815.00	
1.1.3.24.01.	CUENTAS POR COBRAR VENTA DE ACTIVOS NO FINANCIE			91,140.00	91,140.00	91,140.00	91,140.00		
1.1.3.28.01.	CUENTAS POR COBRAR TRANSFERENCIAS Y DONACIONE			20,223,305.54	15,183,709.82	20,223,305.54	15,183,709.82	5,039,595.72	
1.1.3.28.06.	CUENTAS POR COBRAR TRANSFERENCIAS A GAD POR E			2,485,888.30	699,027.67	2,485,888.30	699,027.67	1,786,860.63	
1.1.3.36.01.	CUENTAS POR COBRAR FINANCIAMIENTO PUBLICO			2,472,918.43	2,472,918.43	2,472,918.43	2,472,918.43		
1.1.3.81.01.	CUENTAS POR COBRAR IMPUESTO AL VALOR AGREGAD			2,617,339.34	2,617,339.34	2,617,339.34	2,617,339.34		
1.1.3.81.02.	CUENTAS POR COBRAR IMPUESTO AL VALOR AGREGAD			5,658.45	5,658.45	5,658.45	5,658.45		
1.1.3.97.01.	CUENTAS POR COBRAR ANTICIPOS DE FONDOS DE AÑO			3,161,317.04	3,161,317.04	3,161,317.04	3,161,317.04		
1.1.3.98.01.	CUENTAS POR COBRAR DE AÑOS ANTERIORES			5,682,328.33	5,682,328.33	5,682,328.33	5,682,328.33		



BALANCE DE COMPROBACIÓN

Periodo: Desde el 1° de Enero al 31 de Diciembre del 2025
Expresado en Dólares

Código	Descripción	Saldo Inicial		Flujos:		Sumas		Saldos Finales	
		Deudor	Acreedor	Debe	Haber	Debe	Haber	Deudor	Acreedor
1.2.2.05.04.	ACCIONES	5,015,113.48				5,015,113.48		5,015,113.48	
1.2.4.04.01	RECUPERACIÓN POR PÉRDIDA DE RECURSOS PÚBLICOS			26,673.86	26,673.86	26,673.86	26,673.86	26,673.86	0.00
1.2.4.04.01.	RECUPERACIÓN POR PÉRDIDA DE RECURSOS PÚBLICOS			26,673.86	26,673.86	26,673.86	26,673.86	26,673.86	0.00
1.2.4.04.02	RECUPERACIÓN POR PÉRDIDA DE RECURSOS PÚBLICOS								0.00
1.2.4.04.02.	RECUPERACIÓN POR PÉRDIDA DE RECURSOS PÚBLICOS								0.00
1.2.4.97.07.	ANTICIPOS POR DEVENGAR DE EJERCICIOS ANTERIORES	567,777.47			486,505.66	567,777.47	486,505.66	81,271.81	
1.2.4.97.08.	DE ANTICIPOS POR DEVENGAR DE EJERCICIOS ANTERIORES	5,133,436.76			2,674,811.36	5,133,436.76	2,674,811.36	2,458,625.40	
1.2.4.98.01.	CUENTAS POR COBRAR AÑOS ANTERIORES	10,330,058.47			5,662,328.33	10,330,058.47	5,662,328.33	4,647,730.14	
1.2.5.31.01.	PREPAGOS DE SEGUROS	111,144.13		6,641.09		117,785.22		117,785.22	
1.2.5.35.01.	PREPAGOS DE SEGUROS								0.00
1.2.6.07.01.	DEUDORES FINANCIEROS NO RECUPERABLES	1,333.34				1,333.34		1,333.34	
1.2.6.99.07.	(C) PROVISIÓN PARA INCOBRABLES - DEUDORES FINANCIEROS		101,937.16	100,603.82		100,603.82	101,937.16		1,333.34
1.3.1.01.01.	EXISTENCIAS DE ALIMENTOS Y BEBIDAS			1,148.90	1,148.90	1,148.90	1,148.90		
1.3.1.01.02.	EXISTENCIAS DE VESTUARIO, LENCERÍA Y PRENDAS DE VESTUARIO	3,908.09		132,975.57	84,252.73	136,883.66	84,252.73	52,630.93	
1.3.1.01.04.	EXISTENCIAS DE MATERIALES DE OFICINA	50,866.71		10,262.66	13,773.82	61,129.37	13,773.82	47,355.55	
1.3.1.01.05.	EXISTENCIAS DE MATERIALES DE ASEO	10,508.58		13,581.20	5,843.07	24,089.78	5,843.07	18,246.71	
1.3.1.01.07.	EXISTENCIAS DE MATERIALES DE IMPRESIÓN, FOTOGRAFÍA Y REPRODUCCIÓN	6,314.62		2,470.84	2,470.84	6,314.62	2,470.84	3,843.78	
1.3.1.01.08.	EXISTENCIAS DE MEDICINAS Y PRODUCTOS FARMACÉUTICOS	1,393.27		6,826.30	3,187.59	8,219.57	3,187.59	5,031.98	
1.3.1.01.11.	EXISTENCIAS DE INSUMOS, BIENES, MATERIALES Y SUMINISTROS	10,455.45		7,753.11	7,045.41	18,208.56	7,045.41	11,163.15	
1.3.1.01.13.	EXISTENCIAS DE REPUESTOS Y ACCESORIOS	691.83		13,125.56	13,340.96	13,817.39	13,340.96	476.40	
1.3.1.01.22.	CONDICIONES Y HOMENAJES EN ACTOS PRODUCCIÓN								0.00
1.3.1.01.24.	INSUMOS, BIENES Y MATERIALES PARA LA PRODUCCIÓN	900.00				900.00		900.00	
1.3.1.01.26.	INSUMOS PARA PROCEDIMIENTOS MÉDICOS			177.50		177.50		177.50	
1.3.1.01.28.	MATERIALES DE PELUQUERÍA	765.50		713.45	604.25	1,478.95	604.25	874.70	
1.3.1.01.32.	INVENTARIOS DE DISPOSITIVOS MÉDICOS PARA ODONTOLÓGICOS	811.26			653.82	811.26	653.82	157.44	
1.4.1.01.03.	MOBILIARIOS (BIENES DE LARGA DURACIÓN)	280,900.50		100,412.98	563.76	381,313.49	563.76	380,749.73	
1.4.1.01.04.	MAQUINARIAS Y EQUIPOS (BIENES DE LARGA DURACIÓN)	7,728,060.76		2,584,930.11	41,398.82	10,312,990.87	41,398.82	10,271,592.05	
1.4.1.01.05.	VEHÍCULOS (BIENES DE LARGA DURACIÓN)	3,724,657.53		651,103.16	190,714.65	4,375,760.69	190,714.65	4,185,046.04	
1.4.1.01.06.	HERRAMIENTAS (BIENES DE LARGA DURACIÓN)	103,027.62		926.05		103,953.67		103,953.67	
1.4.1.01.07.	EQUIPOS, SISTEMA Y PAQUETES INFORMÁTICOS	1,222,497.99		233,770.17	2,212.89	1,456,268.16	2,212.89	1,454,055.27	
1.4.1.01.08.	BIENES ARTÍSTICOS Y CULTURALES	5,000.00				5,000.00		5,000.00	
1.4.1.01.13.	EQUIPO MÉDICO	5,095.00		2,505.00		7,590.00		7,590.00	
1.4.1.01.15.	EQUIPO ODONTOLÓGICO	1,162.80		13,003.50		14,166.30		14,166.30	
1.4.1.03.01.	TERRENOS (BIENES INMUEBLES)	9,030,544.97		140,481.00		9,171,025.97		9,171,025.97	



BALANCE DE COMPROBACIÓN

Periodo: Desde el 1° de Enero al 31 de Diciembre del 2025
Expresado en Dólares

Código	Descripción	Saldo Inicial		Flujos		Sumas		Saldos Finales	
		-- Deudor	Acreedor	Debe	Haber	Debe	Haber	Deudor	Acreedor
1.4.1.03.02.	EDIFICIOS, LOCALES Y RESIDENCIAS (BIENES INMUEBLES		777,706.51	57,445.66	109,677.92	5,013,232.10	887,384.33	5,013,232.10	887,384.33
1.4.1.99.02.	(-) DEPRECIACION ACUMULADA DE EDIFICIOS, LOCALES	4,955,786.42		507.36	58,020.35	507.36	260,628.34	260,628.34	260,120.98
1.4.1.99.03.	(-) DEPRECIACION ACUMULADA DE MOBILIARIOS		202,607.99	5,230.35	783,630.23	5,230.35	4,234,680.99	4,234,680.99	4,229,450.64
1.4.1.99.04.	(-) DEPRECIACION ACUMULADA DE MAQUINARIAS Y EQUI		3,451,050.76	155,659.68	466,397.66	155,659.68	2,335,444.25	2,335,444.25	2,179,784.57
1.4.1.99.05.	(-) DEPRECIACION ACUMULADA DE VEHICULOS		1,889,046.57		2,110.57		90,541.27	90,541.27	90,541.27
1.4.1.99.06.	(-) DEPRECIACION ACUMULADA DE HERRAMIENTAS		88,430.70						
1.4.1.99.07.	(-) DEPRECIACION ACUMULADA EQUIPOS, SISTEMAS Y P		817,803.92	1,586.42	293,827.21	1,586.42	1,111,631.13	1,111,631.13	1,110,944.71
1.4.1.99.16.	(-) DEPRECIACION ACUMULADA EQUIPO MEDICO Y ODON		22.42		622.12		644.55	644.55	644.55
1.4.1.99.24.	(-) DEPRECIACION ACUMULADA DE EQUIPO ODONTOLÓG		767.42		7,339.06		8,106.48	8,106.48	8,106.48
1.5.1.11.05.	REMUNERACIONES UNIFICADAS			721,355.29		721,355.29		721,355.29	
1.5.1.11.06.	SALARIOS UNIFICADOS			1,234,605.35		1,234,605.35		1,234,605.35	
1.5.1.12.03.	DECIMOTERCER SUELDO			182,206.21		182,206.21		182,206.21	
1.5.1.12.04.	DECIMO CUARTO SUELDO			99,816.10		99,816.10		99,816.10	
1.5.1.13.04.	COMPENSACION POR TRANSPORTE			13,376.00		13,376.00		13,376.00	
1.5.1.13.06.	ALIMENTACION			316,488.00		316,488.00		316,488.00	
1.5.1.14.01.	POR CARGAS FAMILIARES			15,144.95		15,144.95		15,144.95	
1.5.1.14.08.	SUBSIDIO DE ANTIGUEDAD			35,332.93		35,332.93		35,332.93	
1.5.1.15.09.	HORAS EXTRAORDINARIAS Y SUPLEMENTARIAS			146,641.09		146,641.09		146,641.09	
1.5.1.15.10.	SERVICIOS PERSONALES POR CONTRATO			187,811.95		187,811.95		187,811.95	
1.5.1.15.12.	SUBROGACION			1,396.36		1,396.36		1,396.36	
1.5.1.15.13.	ENCARGOS			515.61		515.61		515.61	
1.5.1.16.01.	APORTE PATRONAL			300,378.39		300,378.39		300,378.39	
1.5.1.16.02.	FONDO DE RESERVA			183,503.85		183,503.85		183,503.85	
1.5.1.18.07.	COMPENSACION POR VACACIONES NO GOZADAS POR C			11,260.78		11,260.78		11,260.78	
1.5.1.18.11.	INDEMNIZACIONES LABORALES			376,656.00		376,656.00		376,656.00	
1.5.1.31.05.	TELECOMUNICACIONES			32,760.56		32,760.56		32,760.56	
1.5.1.32.01.	TRANSPORTE DE PERSONAL			3,000.00		3,000.00		3,000.00	
1.5.1.32.03.	ALMACENAMIENTO, EMBALAJE Y ENVASE			90.00		90.00		90.00	
1.5.1.32.05.	ESPECTACULOS CULTURALES Y SOCIALES			86,882.50		86,882.50		86,882.50	
1.5.1.32.07.	DIFUSION, INFORMACION Y PUBLICIDAD			9,900.00		9,900.00		9,900.00	
1.5.1.32.55.	COMBUSTIBLES			525,776.63		525,776.63		525,776.63	
1.5.1.33.03.	VIATICOS Y SUBSISTENCIAS EN EL INTERIOR			4,572.87		4,572.87		4,572.87	
1.5.1.34.04.	GASTOS EN MAQUINARIAS Y EQUIPOS (INSTALACION, M/			103,256.20		103,256.20		103,256.20	
1.5.1.34.05.	GASTOS EN VEHICULOS (INSTALACION, MANTENIMIENTO,			74,788.93		74,788.93		74,788.93	



BALANCE DE COMPROBACIÓN

Periodo: Desde el 1° de Enero al 31 de Diciembre del 2025

Expresado en Dólares

Código	Descripción	Saldo Inicial		Flujos		Sumas		Saldos Finales	
		Deudor	Acreedor	Debe	Haber	Debe	Haber	Deudor	Acreedor
1.5.1.35.02.	ARRENDAMIENTOS DE EDIFICIOS, LOCALES Y RESIDENC			84,177.41		84,177.41		84,177.41	
1.5.1.36.01.	CONSULTORIA, ASESORIA E INVESTIGACION ESPECIALIZ			54,290.80		54,290.80		54,290.80	
1.5.1.36.04.	FISCALIZACION E INSPECCIONES TECNICAS			187,441.90		187,441.90		187,441.90	
1.5.1.36.05.	ESTUDIO Y DISEÑOS DE PROYECTOS			924,263.67		924,263.67		924,263.67	
1.5.1.36.06.	HONORARIOS POR CONTRATOS CIVILES DE SERVICIOS			4,534.67		4,534.67		4,534.67	
1.5.1.36.13.	CAPACITACIÓN PARA LA CIUDADANIA EN GENERAL			21,987.00		21,987.00		21,987.00	
1.5.1.36.02.	EXISTENCIA DE VESTUARIO, LENCERÍA, FRENDAS DE PR	1,323.80				1,323.80		1,323.80	
1.5.1.36.03.	EXISTENCIAS DE COMBUSTIBLES Y LUBRICANTES	18,817.84				68,345.80	50,131.05	18,214.75	
1.5.1.36.04.	EXISTENCIAS DE MATERIALES DE OFICINA	105.40		48,527.96		105.40		105.40	
1.5.1.36.05.	EXISTENCIAS DE MATERIALES DE ASEO								0.00
1.5.1.36.07.	EXISTENCIA DE MATERIALES DE IMPRESIÓN, FOTOGRAF	440.00				440.00		440.00	
1.5.1.36.09.	EXISTENCIA DE MEDICINAS Y PRODUCTOS FARMACÉUTIC	2,274.16				2,274.16		2,274.16	
1.5.1.36.10.	EXISTENCIAS DE MATERIALES E INSUMOS PARA LABORÁ	3,094.36				3,094.36		2,191.89	
1.5.1.36.11.	INSUMOS, BIENES, MATERIALES Y SUMINISTROS PARA L	4.34			902.49	4.34		4.34	
1.5.1.36.12.	EXISTENCIA DE MATERIALES DIDÁCTICOS	1,002.58			279.48	1,002.58		723.10	
1.5.1.36.13.	EXISTENCIA DE REPUESTOS Y ACCESORIOS	375,300.34		623,316.66		998,617.00	376,384.91	622,232.09	
1.5.1.36.14.	EXISTENCIA DE SUMINISTROS PARA ACTIVIDADES AGRO	98.43			98.43	98.43		98.43	
1.5.1.36.21.	INVENTARIOS DE GASTOS PARA SITUACIONES DE EMER	2,372.60			2,031.06	2,372.60		341.54	
1.5.1.36.23.	EXISTENCIA DE ALIMENTOS, MEDICINAS, PRODUCTOS DE						2,031.06		
1.5.1.36.24.	EXISTENCIA DE INSUMOS, BIENES Y MATERIALES PARA								0.00
1.5.1.36.25.	Existencia de Ayudas, Insumos y Accesorios para Compensar	29.47				29.47		29.47	
1.5.1.36.26.	EXISTENCIA DE INSUMOS PARA PROCEDIMIENTOS MÉDIC	11,114.83			7,420.46	11,114.83		3,694.37	
1.5.1.36.29.	Insumos Bienes Materiales y Suministros para Investigación								0.00
1.5.1.36.02.	TASAS GENERALES			40,191.56		40,191.56		40,191.56	
1.5.1.39.99.	OTROS IMPUESTOS, TASAS Y CONTRIBUCIONES			3,410.00		3,410.00		3,410.00	
1.5.1.45.03.	MOBILIARIOS			14,847.76		14,847.76		14,847.76	
1.5.1.45.04.	MAQUINARIAS Y EQUIPOS			4,084.26		4,084.26		4,084.26	
1.5.1.45.06.	HERRAMIENTAS			582.16		582.16		582.16	
1.5.1.45.07.	EQUIPOS, SISTEMAS Y PAQUETES INFORMATICOS			2,380.36		2,380.36		2,380.36	
1.5.1.45.08.	BIENES ARTÍSTICOS Y CULTURALES			453.60		453.60		453.60	
1.5.1.45.11.	PARTES Y REPUESTOS			122.92		122.92		122.92	
1.5.1.51.02.	INFRAESTRUCTURA DE RIEGO Y MANEJO DE AGUAS			1,610,629.56		1,610,629.56		1,610,629.56	
1.5.1.51.04.	INFRAESTRUCTURA DE URBANIZACION Y EMBELLECIMIE			1,527,696.21		1,527,696.21		1,527,696.21	
1.5.1.51.05.	OBRAS PUBLICAS DE TRANSPORTE Y VIAS			7,038,885.16		7,038,885.16		7,038,885.16	



BALANCE DE COMPROBACIÓN

Periodo: Desde el 1° de Enero al 31 de Diciembre del 2025
Expresado en Dólares

Código	Descripción	Saldo Inicial		Flujos		Sumas		Saldos Finales	
		Deudor	Acreedor	Debe	Haber	Debe	Haber	Deudor	Acreedor
1.5.1.65.01.	EN OBRAS DE INFRAESTRUCTURA			313,482.14		313,482.14		313,482.14	
1.5.1.92.01.	ACUMULACION DE INVERSIONES EN OBRAS EN PROCESO	38,166,860.99				38,166,860.99		38,166,860.99	0.00
1.5.1.98.01.	(*) APLICACION A GASTOS DE GESTION								0.00
1.5.1.98.04.	DEPRECIACION ACUM. MAQUINARIAS Y EQUIPOS								0.00
1.5.1.99.06.	(*) DEPRECIACION ACUMULADA DE HERRAMIENTAS								0.00
1.5.2.11.05.	REMUNERACIONES UNIFICADAS			905,251.57		905,251.57		905,251.57	
1.5.2.11.06.	SALARIOS UNIFICADOS			6,877.65		6,877.65		6,877.65	
1.5.2.12.03.	DECIMOTERCER SUELDO			104,318.90		104,318.90		104,318.90	
1.5.2.12.04.	DECIMOQUARTO SUELDO			43,425.90		43,425.90		43,425.90	
1.5.2.13.04.	COMPENSACION POR TRANSPORTE			98.50		98.50		98.50	
1.5.2.13.06.	ALIMENTACION			2,373.00		2,373.00		2,373.00	
1.5.2.14.01.	POR CARGAS FAMILIARES			112.80		112.80		112.80	
1.5.2.14.08.	SUBSIDIO DE ANTIGUEDAD			268.20		268.20		268.20	
1.5.2.15.06.	HORAS EXTRAORDINARIAS Y SUPLEMENTARIAS			1,285.22		1,285.22		1,285.22	
1.5.2.15.10.	SERVICIOS PERSONALES POR CONTRATO			363,175.84		363,175.84		363,175.84	
1.5.2.15.12.	SUBROGACIONES			2,290.99		2,290.99		2,290.99	
1.5.2.15.13.	ENCARGOS			3,626.45		3,626.45		3,626.45	
1.5.2.16.01.	APORTE PATRONAL			158,955.78		158,955.78		158,955.78	
1.5.2.16.02.	FONDO DE RESERVA			94,477.15		94,477.15		94,477.15	
1.5.2.18.07.	COMPENSACION POR VACACIONES NO GOZADAS POR C			6,021.95		6,021.95		6,021.95	
1.5.2.32.04.	EDICION, IMPRESION, REPRODUCCION Y PUBLICACIONES			4,850.00		4,850.00		4,850.00	
1.5.2.32.05.	ESPECTACULOS CULTURALES Y SOCIALES			3,872.50		3,872.50		3,872.50	
1.5.2.32.35.	SERVICIOS DE ALIMENTACION			1,932.75		1,932.75		1,932.75	
1.5.2.32.48.	EVENTOS PUBLICOS PROMOCIONALES			27,262.50		27,262.50		27,262.50	
1.5.2.33.03.	VIATICOS Y SUBSISTENCIAS EN EL INTERIOR			258.39		258.39		258.39	
1.5.2.38.01.	CONSULTORIA, ASESORIA E INVESTIGACION ESPECIALIZ			5,808.00		5,808.00		5,808.00	
1.5.2.38.09.	INVESTIGACION PROFESIONAL Y ANALISIS DE LABORAT			9,163.00		9,163.00		9,163.00	
1.5.2.38.13.	CAPACITACION PARA LA CIUDADANIA EN GENERAL			3,800.00		3,800.00		3,800.00	
1.5.2.38.01.	EXISTENCIA ALIMENTOS Y BEBIDAS			137,579.98		137,579.98		137,579.98	0.00
1.5.2.38.02.	EXISTENCIA DE VESTUARIO, LENCERIA, PRENDAS DE PE			6,651.15		6,651.15		6,651.15	0.00
1.5.2.38.03.	EXISTENCIA DE COMBUSTIBLES Y LUBRICANTES			108.75		108.75		108.75	0.00
1.5.2.38.04.	EXISTENCIA DE MATERIALES DE OFICINA								0.00
1.5.2.38.05.	EXISTENCIA DE MATERIALES DE ASEO	1,043.32						1,043.32	
1.5.2.38.07.	EXISTENCIA DE MATERIALES DE IMPRESION, FOTOGRAF	3,251.98						3,251.98	
				52,684.87	39,702.25	55,936.85	39,702.25	16,284.60	



BALANCE DE COMPROBACIÓN

Periodo: Desde el 1° de Enero al 31 de Diciembre del 2025
Expresado en Dólares

Código	Descripción	Saldo Inicial		Flujos		Sumas		Saldos Finales	
		Deudor	Acreedor	Debe	Haber	Debe	Haber	Deudor	Acreedor
1.5.2.38.09.	EXISTENCIA DE MEDICINAS Y PRODUCTOS FARMACEUTIC	179.00		45,202.03	26,773.92	45,381.03	26,773.92	18,607.11	0.00
1.5.2.38.10.	EXISTENCIA DE MATERIALES PARA LABORATORIO Y USO			10.68	10.68	10.68	10.68		0.00
1.5.2.38.11.	INSUMOS, BIENES, MATERIALES Y SUMINISTROS PARA U	25,845.70		317,785.28	312,515.83	343,430.98	312,515.83	30,915.15	0.00
1.5.2.38.12.	EXISTENCIA DE MATERIALES DIDACTICOS			0.43	0.43	0.43	0.43		0.00
1.5.2.38.13.	EXISTENCIA DE REPUESTOS Y ACCESORIOS	238.00		1,292.00	84.65	1,530.00	84.65	1,485.35	
1.5.2.38.14.	EXISTENCIA DE SUMINISTROS PARA ACTIVIDADES AGRO	23,880.27		192,286.20	96,646.37	165,956.47	96,646.37	59,310.10	
1.5.2.38.19.	EXISTENCIAS DE ADQ. DE ACCESORIOS E INSUMOS QUI			450.00	450.00	450.00	450.00		0.00
1.5.2.38.20.	EXISTENCIA DE MEJAJE DE COCINA, DE HOGAR, ACCES								0.00
1.5.2.38.21.	INVENTARIOS DE GASTOS PARA SITUACIONES DE EMERG								0.00
1.5.2.38.23.	EXISTENCIAS DE ALIMENTOS MEDICINAS PROD. ASEO Y	23,032.78		10,353.60	21,643.79	33,386.38	21,643.79	11,742.59	
1.5.2.38.26.	EXISTENCIAS DE INSUMOS PARA PROCEDIMIENTOS MÉD	916.00		4,338.03	2,455.15	5,254.03	2,455.15	2,798.88	
1.5.2.38.29.	INVENTARIOS DE INSUMOS, MATERIALES, SUMINISTROS								0.00
1.5.2.38.32.	INVENTARIOS DE DISPOSITIVOS MÉDICOS PARA ODONT	2,225.60		2,162.30	2,016.99	4,387.90	2,016.99	2,370.91	
1.5.2.38.36.	INVENTARIOS DE MUESTRAS DE PRODUCTOS PARA FER			986.46	986.46	986.46	986.46		0.00
1.5.2.38.46.	INSUMOS PARA MEDICINA ALTERNATIVA	5,924.80				5,924.80		5,924.80	
1.5.2.41.07.	EQUIPOS, SISTEMAS Y PAQUETES INFORMATICOS			55,395.91		55,395.91		55,395.91	
1.5.2.43.01.	TERRENOS			202.00	162.00	202.00	162.00	40.00	
1.5.2.45.04.	MAQUINARIAS Y EQUIPOS					1,195,033.34		1,195,033.34	
1.5.2.92.01.	ACUMULACION DE COSTOS EN INVERSIONES EN PROGR	1,195,033.34							0.00
1.5.2.99.03.	(-) DEPRECIACION ACUMULADA DE MOBILIARIOS								0.00
1.5.2.99.04.	(-) DEPRECIACION ACUMULADA MAQUINARIAS Y EQUIPOS								0.00
1.5.2.99.06.	(-) DEPRECIACION ACUMULADA DE HERRAMIENTAS								0.00
1.5.2.99.07.	(-) DEPRECIACION ACUMULADA DE EQUIPOS, SISTEMAS								0.00
2.1.2.01.01.	DEPOSITOS DE INTERMEDIACION		5,428.82	260,600.07	261,830.70	260,600.07	261,830.70	5,428.82	5,428.82
2.1.2.03.01.	FONDOS DE TERCEROS		7,977.85	2,533,530.97	2,520,043.87	2,533,530.97	2,638,177.91	9,208.48	9,208.48
2.1.2.03.17.	RETENCIONES JUDICIALES (ACUM. 10°TERCERO)		118,194.04	789.84	789.84	789.84	789.84	104,646.94	104,646.94
2.1.2.03.18.	RETENCIONES JUDICIALES POR PAGAR		1,673.53	50.82	50.82	50.82	1,724.35	1,724.35	1,724.35
2.1.2.07.01.	OBLIGACIONES DE OTROS ENTES PUBLICOS		463.43	78.32	78.32	78.32	561.75	463.43	463.43
2.1.2.09.01.	DEPOSITOS PENDIENTES DE APLICACION		27,778.57	14,220.09	21,995.08	14,220.09	49,773.65	35,653.65	35,653.65
2.1.2.11.01.	GARANTIAS RECIBIDAS		5,015.56	42,442.43	43,533.36	42,442.43	48,548.92	6,108.48	6,108.48
2.1.2.17.01.	CREDITOS PROVISIONALES POR REINTEGROS		2,136.99				2,136.99	2,136.99	2,136.99
2.1.2.81.01.	DEPOSITOS Y FONDOS PARA EL SRJ.	26,560.15		26,560.15	58,282.84	26,560.15	84,842.99	58,282.84	58,282.84
2.1.3.51.01.	CUENTAS POR PAGAR GASTOS EN PERSONAL		3,763,728.78	3,763,728.78	3,765,998.61	3,763,728.78	3,785,998.61	22,269.83	22,269.83
2.1.3.53.01.	CUENTAS POR PAGAR BIENES Y SERVICIOS DE CONSUMI		709,303.51	709,303.51	709,303.51	709,303.51	709,303.51	0.00	0.00

BALANCE DE COMPROBACIÓN

Periodo: Desde el 1° de Enero al 31 de Diciembre del 2025
Expresado en Dólares

Código	Descripción	Saldo Inicial		Flujos		Sumas		Saldos Finales	
		Deudor	Acreedor	Debe	Haber	Debe	Haber	Deudor	Acreedor
2.1.3.56.01.	CUENTAS POR PAGAR GASTOS FINANCIEROS			80,478.02	80,478.02	80,478.02	80,478.02		0.00
2.1.3.56.02.	CUENTAS POR PAGAR GASTOS FINANCIEROS			224,443.16	224,443.16	224,443.16	224,443.16		0.00
2.1.3.57.01.	CUENTAS POR PAGAR OTROS GASTOS			237,149.66	237,784.76	237,149.66	237,784.76		635.10
2.1.3.58.01.	CUENTAS POR PAGAR TRANSFERENCIAS CORRIENTES			87,482.23	87,482.23	87,482.23	87,482.23		0.00
2.1.3.58.02.	CUENTAS POR PAGAR TRANSFERENCIAS CORRIENTES			720,092.55	720,092.55	720,092.55	720,092.55		0.00
2.1.3.71.01.	CUENTAS POR PAGAR GASTOS EN PERSONAL DE INVERSIÓN			5,489,704.16	5,528,050.76	5,489,704.16	5,528,050.76		38,346.60
2.1.3.73.01.	CUENTAS POR PAGAR BIENES Y SERVICIOS DE INVERSIÓN			3,559,390.82	3,559,390.82	3,559,390.82	3,559,390.82		0.00
2.1.3.75.01.	CUENTAS POR PAGAR OBRAS PUBLICAS			10,490,633.07	10,490,633.07	10,490,633.07	10,490,633.07		0.00
2.1.3.77.01.	CUENTAS POR PAGAR OTROS GASTOS DE INVERSION			43,601.56	43,601.56	43,601.56	43,601.56		0.00
2.1.3.78.01.	CUENTAS POR PAGAR TRANSFERENCIAS DE INVERSION			1,622,343.81	1,622,343.81	1,622,343.81	1,622,343.81		0.00
2.1.3.81.02.	CUENTAS POR PAGAR IVA PERSONA NATURAL - SRI 100%			21,572.56	21,572.56	21,572.56	21,572.56		0.00
2.1.3.81.07.	CUENTAS POR PAGAR IVA FACTURADO - COBRADO - SRI			5,658.45	5,658.45	5,658.45	5,658.45		0.00
2.1.3.81.14.	CUENTAS POR PAGAR IVA SRI 100% LEY REFORMATIVA			2,595,766.78	2,595,766.78	2,595,766.78	2,595,766.78		0.00
2.1.3.83.98.	CUENTAS POR PAGAR AÑOS ANTERIORES			49,636.71	49,636.71	49,636.71	49,636.71		0.00
2.1.3.84.01.	CUENTAS POR PAGAR INVERSIONES EN BIENES DE LARGO PLAZO			3,090,345.15	3,090,345.15	3,090,345.15	3,090,345.15		0.00
2.1.3.86.01.	CUENTAS POR PAGAR TRANSFERENCIAS Y DONACIONES			120,000.00	120,000.00	120,000.00	120,000.00		0.00
2.1.3.96.02.	CUENTAS POR PAGAR AMORTIZACION DE LA DEUDA PUBLICA			421,723.77	421,723.77	421,723.77	421,723.77		0.00
2.1.3.96.01.	CREDITOS POR PAGAR DE AÑOS ANTERIORES			1,566.00	1,566.00	1,566.00	1,566.00		0.00
2.2.3.01.01.	CREDITOS DEL SECTOR PUBLICO FINANCIERO		3,532,555.88	421,723.77	2,472,918.43	421,723.77	6,005,474.41		5,583,750.64
2.2.4.99.01.	CUENTAS POR PAGAR DE AÑOS ANTERIORES		12,040.02	1,566.00		1,566.00	12,040.02		10,474.02
6.1.1.03.01.	PATRIMONIO ENTIDADES DESCENTRALIZADAS Y AUTONOMICAS		0.21				0.21		0.21
6.1.1.09.01.	PATRIMONIO GOBIERNOS SECCIONALES		86,638,099.51	162.00	14,638,467.80	162.00	101,276,567.31		101,276,405.31
6.1.1.87.01.	(-) Donaciones Entregadas en Inventarios								0.00
6.1.1.88.01.	(-) DONACIONES ENTREGADAS EN BIENES MUEBLES E INMUEBLES								0.00
6.1.1.99.01.	DONACIONES RECIBIDAS EN BIENES MUEBLES E INMUEBLES								0.00
6.1.8.01.01.	RESULTADOS EJERCICIOS ANTERIORES		14,638,467.80	14,638,467.80		14,638,467.80			0.00
6.2.1.02.06	ALCABALAS				6,621.42		6,621.42		6,621.42
6.2.3.01.08	PRESTACION DE SERVICIOS				97,180.76		97,180.76		97,180.76
6.2.3.01.99	OTRAS TASAS GENERALES				380.00		380.00		380.00
6.2.3.04.06	APERTURA, PAVIMENTACION, ENSANCHO Y CONSTRUCCION DE OBRAS				811,797.50		811,797.50		811,797.50
6.2.4.02.04	VENTAS PRODUCTOS DE OFICINA, DIDACTICOS Y PUBLICACIONES				1,227.20		1,227.20		1,227.20
6.2.4.03.99	OTROS PRODUCTOS TECNICOS Y ESPECIALIZADOS				37,722.80		37,722.80		37,722.80
6.2.4.21.05	VENTAS DE VEHICULOS				91,140.00		91,140.00		91,140.00
6.2.5.01.02	INTERESES Y COMISIONES DE TITULOS Y VALORES				350,304.17		350,304.17		350,304.17



BALANCE DE COMPROBACIÓN

Periodo: Desde el 1° de Enero al 31 de Diciembre del 2025
Expresado en Dólares

Código	Descripción	Saldo Inicial		Flujos		Sumas		Saldos Finales	
		Deudor	Acreedor	Debe	Haber	Debe	Haber	Deudor	Acreedor
6.2.5.01.07	DIVIDENDOS DE SOCIEDADES Y EMPRESAS PRIVADAS				7,987.19		7,987.19		7,987.19
6.2.5.03.99	OTROS INTERESES POR MORA				2,204.02		2,204.02		2,204.02
6.2.5.04.04	INCUMPLIMIENTOS DE CONTRATOS				184,482.82		184,482.82		184,482.82
6.2.5.04.99	OTRAS MULTAS				76,441.43		76,441.43		76,441.43
6.2.5.22.01	INDEMNIZACIONES POR SINIESTROS				29,631.67		29,631.67		29,631.67
6.2.5.24.99	OTROS NO ESPECIFICADOS				26,845.33		26,845.33		26,845.33
6.2.6.01.01	TRANSFERENCIAS DEL GOBIERNO CENTRAL				8,052,403.68		8,052,403.68		8,052,403.68
6.2.6.21.01	DEL GOBIERNO CENTRAL				18,788,941.92		18,788,941.92		18,788,941.92
6.2.6.21.04	DEL GOBIERNO SECCIONAL				1,316,000.00		1,316,000.00		1,316,000.00
6.2.6.22.11	TRANSFERENCIAS DEL SECTOR PRIVADO NO FINANCIERO				118,363.62		118,363.62		118,363.62
6.2.6.26.42	A GAD PROVINCIALES POR EL EJERCICIO DE NUEVAS OC				2,485,886.30		2,485,886.30		2,485,886.30
6.2.9.55.05	ACTUALIZACION DE PROPIEDAD PLANTA Y EQUIPO				27,640.00		27,640.00		27,640.00
6.2.9.55.10	ACTUALIZACION DE CUENTAS DE DUDOSA RECUPERACION				100,603.82		100,603.82		100,603.82
6.2.9.99.01	Donaciones Recibidas en Bienes Muebles e Inmuebles				749,755.48		749,755.48		749,755.48
6.3.1.51.01	INVERSIONES DE DESARROLLO SOCIAL			139,596.96			139,596.96	139,596.96	
6.3.1.54.01	INVERSIONES EN EXISTENCIAS NACIONALES DE USO PUI			595,214.71			595,214.71	595,214.71	
6.3.3.01.05	REMUNERACIONES UNIFICADAS			1,932,173.23			1,932,173.23	1,932,173.23	
6.3.3.01.06	SALARIOS UNIFICADOS			281,323.49			281,323.49	281,323.49	
6.3.3.02.03	DECIMOTERCER SUELDO			200,015.32			200,015.32	200,015.32	
6.3.3.02.04	DECIMO CUARTO SUELDO			79,379.01			79,379.01	79,379.01	
6.3.3.03.04	COMPENSACION POR TRANSPORTE			4,362.50			4,362.50	4,362.50	
6.3.3.03.06	REFRIGERIO			36,176.00			36,176.00	36,176.00	
6.3.3.04.01	FOR CARGAS FAMILIARES			3,486.93			3,486.93	3,486.93	
6.3.3.04.08	SUBSIDIO ANTIGUEDAD			7,673.06			7,673.06	7,673.06	
6.3.3.05.09	HORAS EXTRAORDINARIAS Y SUPLEMENTARIAS			16,624.24			16,624.24	16,624.24	
6.3.3.05.10	SERVICIOS PERSONALES POR CONTRATO			157,968.30			157,968.30	157,968.30	
6.3.3.05.12	SUBROGACION			10,968.70			10,968.70	10,968.70	
6.3.3.05.13	ENCARGOS			13,932.50			13,932.50	13,932.50	
6.3.3.06.01	APORTE PATRONAL			308,035.00			308,035.00	308,035.00	
6.3.3.06.02	FONDO DE RESERVA			187,655.29			187,655.29	187,655.29	
6.3.3.07.02	SUPRESION DE PUESTO			144,869.61			144,869.61	144,869.61	
6.3.3.07.06	FOR JUBILACION			330,695.00			330,695.00	330,695.00	
6.3.3.07.07	COMPENSACION POR VACACIONES NO GOZADAS POR C			33,450.43			33,450.43	33,450.43	
6.3.3.07.11	INDEMNIZACIONES LABORALES			37,170.00			37,170.00	37,170.00	

BALANCE DE COMPROBACIÓN

Periodo: Desde el 1° de Enero al 31 de Diciembre del 2025
Expresado en Dólares

Código	Descripción	Saldo Inicial		Flujos		Sumas		Saldos Finales	
		Deudor	Acreedor	Debe	Haber	Debe	Haber	Deudor	Acreedor
6.3.4.01.01	AGUA POTABLE			4,508.91		4,508.91		4,508.91	
6.3.4.01.04	ENERGIA ELECTRICA			31,885.35		31,885.35		31,885.35	
6.3.4.01.05	TELECOMUNICACIONES			41,048.79		41,048.79		41,048.79	
6.3.4.02.03	ALMACENAMIENTO, EMBALAJE Y ENVASE			620.65		620.65		620.65	
6.3.4.02.04	EDICION, IMPRESION, REPRODUCCION Y PUBLICACIONES			19,202.30		19,202.30		19,202.30	
6.3.4.02.07	DIFUSION, INFORMACION Y PUBLICIDAD			135,902.58		135,902.58		135,902.58	
6.3.4.02.09	SERVICIOS DE ASEO			5,075.08		5,075.08		5,075.08	
6.3.4.02.28	SERVICIOS MEDICOS HOSPITALARIOS Y COMPLEMENTAR			6,092.00		6,092.00		6,092.00	
6.3.4.02.39	SERVICIOS MENDRECIAS			1,699.95		1,699.95		1,699.95	
6.3.4.02.48	EVENTOS OFICIALES			39,089.91		39,089.91		39,089.91	
6.3.4.03.01	PASAJES AL INTERIOR			3,383.12		3,383.12		3,383.12	
6.3.4.03.02	PASAJES AL EXTERIOR			6,743.40		6,743.40		6,743.40	
6.3.4.03.03	VIATICOS Y SUBSISTENCIAS EN EL INTERIOR			1,540.34		1,540.34		1,540.34	
6.3.4.03.04	VIATICOS Y SUBSISTENCIAS EN EL EXTERIOR			6,964.73		6,964.73		6,964.73	
6.3.4.04.02	GASTOS EN EDIFICIOS, LOCALES Y RESIDENCIAS			23,120.65		23,120.65		23,120.65	
6.3.4.04.03	GASTOS EN MOBILIARIOS			3,289.98		3,289.98		3,289.98	
6.3.4.04.04	GASTOS EN MAQUINARIAS Y EQUIPOS			3,431.00		3,431.00		3,431.00	
6.3.4.06.01	CONSULTORIA, ASESORIA E INVESTIGACION ESPECIALIZ			3,990.00		3,990.00		3,990.00	
6.3.4.06.08	HONORARIOS POR CONTRATOS CIVILES DE SERVICIOS			1,210.00		1,210.00		1,210.00	
6.3.4.08.12	CAPACITACION A SERVIDORES PUBLICOS			21,200.00		21,200.00		21,200.00	
6.3.4.07.01	DESARROLLO DE SISTEMAS INFORMATICOS			8,643.00		8,643.00		8,643.00	
6.3.4.07.02	ARRENDAMIENTO Y LICENCIAS DE USO DE PAQUETES IN			139,297.10		139,297.10		139,297.10	
6.3.4.07.04	MANTENIMIENTO DE SISTEMAS INFORMATICOS			14,232.69		14,232.69		14,232.69	
6.3.4.08.01	ALIMENTOS Y BEBIDAS			1,148.89		1,148.89		1,148.89	
6.3.4.08.02	VESTUARIO, LENCERIA Y PRENDAS DE PROTECCION			84,252.73		84,252.73		84,252.73	
6.3.4.08.03	COMBUSTIBLES Y LUBRICANTES			0.23		0.23		0.23	
6.3.4.08.04	MATERIALES DE OFICINA			13,798.82		13,798.82		13,798.82	
6.3.4.08.05	MATERIALES DE ASEO			5,843.07		5,843.07		5,843.07	
6.3.4.08.07	MATERIALES DE IMPRESION, FOTOGRAFIA, REPRODUCC			2,470.84		2,470.84		2,470.84	
6.3.4.08.09	MEDICINAS Y PRODUCTOS FARMACEUTICOS			3,187.59		3,187.59		3,187.59	
6.3.4.08.11	MATERIALES DE CONSTRUCCION, ELECTRICOS, PLOMER			7,482.15		7,482.15		7,482.15	
6.3.4.08.13	REPUESTOS Y ACCESORIOS			13,340.95		13,340.95		13,340.95	
6.3.4.08.28	MATERIALES DE PELUQUERIA			604.25		604.25		604.25	
6.3.4.08.32	INVENTARIOS DE DISPOSITIVOS MEDICOS PARA ODONTOL			653.83		653.83		653.83	

BALANCE DE COMPROBACIÓN

Periodo: Desde el 1° de Enero al 31 de Diciembre del 2025
Expresado en Dólares

Código	Descripción	Saldo Inicial		Flujos		Sumas		Saldo Final	
		Deudor	Acreedor	Debe	Haber	Debe	Haber	Deudor	Acreedor
6.3.4.45.04	MAQUINARIAS Y EQUIPOS			94.99		94.99		94.99	
6.3.5.01.02	TASAS GENERALES			1,841.92		1,841.92		1,841.92	
6.3.5.01.04	CONTRIBUCIONES ESPECIALES Y DE MEJORA			10,000.00		10,000.00		10,000.00	
6.3.5.01.99	OTROS IMPUESTOS, TASAS Y CONTRIBUCIONES			433.81		433.81		433.81	
6.3.5.02.01	INTERESES AL SECTOR PUBLICO FINANCIERO			301,304.64		301,304.64		301,304.64	
6.3.5.02.06	COMISIONES Y OTROS CARGOS			3,616.54		3,616.54		3,616.54	
6.3.5.04.01	SEGUROS			168,449.82		168,449.82		168,449.82	
6.3.5.04.03	COMISIONES BANCARIAS			608.25		608.25		608.25	
6.3.5.04.06	COSTAS JUDICIALES			7,734.27		7,734.27		7,734.27	
6.3.5.05.01	DIETAS			42,075.60		42,075.60		42,075.60	
6.3.6.01.04	TRANSFERENCIAS AL GOBIERNO SECCIONAL			27,500.00		27,500.00		27,500.00	
6.3.6.01.08	TRANSFERENCIA A CUENTAS O FONDOS ESPECIALES			59,982.23		59,982.23		59,982.23	
6.3.6.02.09	A JUBILADOS PATRONALES			720,092.55		720,092.55		720,092.55	
6.3.6.10.03	A EMPRESAS PUBLICAS			50,993.88		50,993.88		50,993.88	
6.3.6.10.04	A ENTIDADES DEL GOBIERNO SECCIONAL			1,511,042.13		1,511,042.13		1,511,042.13	
6.3.6.11.04	AL SECTOR PRIVADO NO FINANCIERO			60,308.00		60,308.00		60,308.00	
6.3.6.24.08	APLICACION DE CUENTAS Y FONDOS ESPECIALES			120,000.00		120,000.00		120,000.00	
6.3.8.21.01	COSTO DE VENTAS DE BIENES MUEBLES DE ADMINISTRACION			16,155.09		16,155.09		16,155.09	
6.3.9.01.01	DEPRECIACION DE BIENES DE ADMINISTRACION			1,721,625.05		1,721,625.05		1,721,625.05	
6.3.9.56.02	BAJA PROPIEDAD PLANTA Y EQUIPO			41,573.48		41,573.48		41,573.48	
6.3.9.56.06	BAJA DE INVERSIONES EN PROYECTOS Y PROGRAMAS			49,636.71		49,636.71		49,636.71	
6.3.9.87.01	DONACIONES ENTREGADAS EN INVENTARIOS			344,418.03		344,418.03		344,418.03	
6.3.9.94.01	GASTO POR PERDIDA DE ACTIVOS FIJOS			19,473.74		19,473.74		19,473.74	
9.1.1.07.01	ESPECIES VALORADAS EMITIDAS	692,866.50			1,607.20	692,866.50	1,607.20	691,819.30	
9.1.1.09.01	GARANTIAS EN VALORES, BIENES Y DOCUMENTOS	31,969,558.57			65,281,322.82	31,969,558.57	65,281,322.82	38,817,591.02	
9.1.1.13.01	BIENES RECIBIDOS EN COMODATO	1,493,642.90			708,892.90	1,493,642.90	708,892.90	784,750.00	
9.1.1.17.01	BIENES SUJETOS A CONTROL ADMINISTRATIVO	199,689.76			254.37	199,689.76	254.37	221,296.44	
9.1.1.18.01	OTROS ACTIVOS CONTINGENTES	651,569.47				651,569.47		651,569.47	
9.2.1.07.01	EMISION DE ESPECIES VALORADAS		692,866.50	1,607.20	540.00		693,426.50		691,819.30
9.2.1.09.01	RESPONSABILIDAD POR GARANTIAS EN VALORES BIENES		31,969,558.57	65,281,322.82	72,129,355.27		65,281,322.82		38,817,591.02
9.2.1.13.01	RESPONSABILIDAD POR BIENES RECIBIDOS EN COMODATO		1,493,642.90			708,892.90	1,493,642.90		784,750.00
9.2.1.17.01	RESPONSABILIDAD POR BIENES NO DEPRECIABLES		199,689.76			254.37	199,689.76		221,296.44
9.2.1.19.01	RESPONSABILIDAD POR OTROS ACTIVOS CONTINGENTES		651,569.47				651,569.47		651,569.47
	Totales	147,332,073.14	147,332,073.14	147,332,073.14	147,332,073.14	147,332,073.14	147,332,073.14	147,332,073.14	147,332,073.14



Econ. Richard Calderon
Prefecto De Imbabura

Lic. Barbara Villegas
Directora G. Finanzas

Conf. General



ESTADO DE RESULTADOS

Al 31 de Diciembre del 2025

Expresado en Dólares

Cuentas	Denominación	Año Vigente
	RESULTADO DE EXPLOTACION	38,950.00
6.2.4.02.04	VENTAS PRODUCTOS DE OFICINA, DIDACTICOS Y PUBLIC	1,227.20
6.2.4.03.99	OTROS SERVICIOS TECNICOS Y ESPECIALIZADOS	37,722.80
	RESULTADO DE OPERACION	-4,491,035.14
6.2.1.02.06	ALCABALAS	6,621.42
6.2.3.01.08	PRESTACION DE SERVICIOS	97,180.76
6.2.3.01.99	OTRAS TASAS GENERALES	380.00
6.2.3.04.06	APERTURA, PAVIMENTACION, ENSANCHE Y CONSTRUCC	811,787.50
6.3.1.51.01	INVERSIONES DE DESARROLLO SOCIAL	-139,596.96
6.3.1.54.01	INVERSIONES EN EXISTENCIAS NACIONALES DE USO PUI	-595,214.71
6.3.3.01.05	REMUNERACIONES UNIFICADAS	-1,932,173.23
6.3.3.01.06	SALARIOS UNIFICADOS	-281,323.49
6.3.3.02.03	DECIMOTERCER SUELDO	-200,015.32
6.3.3.02.04	DECIMOCUARTO SUELDO	-79,379.01
6.3.3.03.04	COMPENSACION POR TRANSPORTE	-4,382.50
6.3.3.03.08	REFRIGERIO	-36,176.00
6.3.3.04.01	POR CARGAS FAMILIARES	-3,486.93
6.3.3.04.08	SUBSIDIO ANTIGUEDAD	-7,673.06
6.3.3.05.09	HORAS EXTRAORDINARIAS Y SUPLEMENTARIAS	-16,624.24
6.3.3.05.10	SERVICIOS PERSONALES POR CONTRATO	-157,988.30
6.3.3.05.12	SUBROGACION	-10,968.70
6.3.3.05.13	ENCARGOS	-13,932.50
6.3.3.06.01	APORTE PATRONAL	-308,035.00
6.3.3.06.02	FONDO DE RESERVA	-187,655.29
6.3.3.07.02	SUPRESION DE PUESTO	-144,869.61
6.3.3.07.06	POR JUBILACION	-330,695.00
6.3.3.07.07	COMPENSACION POR VACACIONES NO GOZADAS POR C	-33,450.43
6.3.3.07.11	INDEMNIZACIONES LABORALES	-37,170.00
6.3.4.01.01	AGUA POTABLE	-4,508.91
6.3.4.01.04	ENERGIA ELECTRICA	-31,885.35
6.3.4.01.05	TELECOMUNICACIONES	-41,049.79
6.3.4.02.03	ALMACENAMIENTO, EMBALAJE Y ENVASE	-620.65
6.3.4.02.04	EDICION, IMPRESION, REPRODUCCION Y PUBLICACIONES	-19,202.30
6.3.4.02.07	DIFUSION, INFORMACION Y PUBLICIDAD	-135,902.58
6.3.4.02.09	SERVICIOS DE ASEO	-5,075.08
6.3.4.02.28	SERVICIOS MEDICOS HOSPITALARIOS Y COMPLEMENTAR	-6,092.00
6.3.4.02.39	SERVICIOS MENBRECIAS	-1,699.95
6.3.4.02.48	EVENTOS OFICIALES	-39,089.91
6.3.4.03.01	PASAJES AL INTERIOR	-3,383.12
6.3.4.03.02	PASAJES AL EXTERIOR	-6,743.40
6.3.4.03.03	VIATICOS Y SUBSISTENCIAS EN EL INTERIOR	-1,540.34
6.3.4.03.04	VIATICOS Y SUBSISTENCIAS EN EL EXTERIOR	-6,964.73
6.3.4.04.02	GASTOS EN EDIFICIOS, LOCALES Y RESIDENCIAS	-23,120.65
6.3.4.04.03	GASTOS EN MOBILIARIOS	-3,289.98
6.3.4.04.04	GASTOS EN MAQUINARIAS Y EQUIPOS	-3,431.00
6.3.4.06.01	CONSULTORIA, ASESORIA E INVESTIGACION ESPECIALIZ	-3,990.00
6.3.4.06.08	HONORARIOS POR CONTRATOS CIVILES DE SERVICIOS	-1,210.00
6.3.4.06.12	CAPACITACION A SERVIDORES PÚBLICOS	-21,200.00
6.3.4.07.01	DESARROLLO DE SISTEMAS INFORMATICOS	-8,643.00
6.3.4.07.02	ARRENDAMIENTO Y LICENCIAS DE USO DE PAQUETES IN	-139,297.10
6.3.4.07.04	MANTENIMIENTO DE SISTEMAS INFORMATICOS	-14,232.69
6.3.4.08.01	ALIMENTOS Y BEBIDAS	-1,148.89
6.3.4.08.02	VESTUARIO, LENCERIA Y PRENDAS DE PROTECCION	-84,252.73
6.3.4.08.03	COMBUSTIBLES Y LUBRICANTES	-0.23
6.3.4.08.04	MATERIALES DE OFICINA	-13,798.82
6.3.4.08.05	MATERIALES DE ASEO	-5,843.07
6.3.4.08.07	MATERIALES DE IMPRESION, FOTOGRAFIA, REPRODUCC	-2,470.84




ESTADO DE RESULTADOS

Al 31 de Diciembre del 2025

Expresado en Dólares

Cuentas	Denominación	Año Vigente
6.3.4.08.09	MEDICINAS Y PRODUCTOS FARMACEUTICOS	-3,187.59
6.3.4.08.11	MATERIALES DE CONSTRUCCION, ELECTRICOS, PLOMER	-7,492.15
6.3.4.08.13	REPUESTOS Y ACCESORIOS	-13,340.95
6.3.4.08.28	MATERIALES DE PELUQUERIA	-604.25
6.3.4.08.32	INVENTARIOS DE DISPOSITIVOS MEDICOS PARA ODONTO	-653.83
6.3.4.45.04	MAQUINARIAS Y EQUIPOS	-94.99
6.3.5.01.02	TASAS GENERALES	-1,841.92
6.3.5.01.04	CONTRIBUCIONES ESPECIALES Y DE MEJORA	-10,000.00
6.3.5.01.99	OTROS IMPUESTOS, TASAS Y CONTRIBUCIONES	-433.81
6.3.5.04.01	SEGUROS	-168,449.82
6.3.5.04.03	COMISIONES BANCARIAS	-608.25
6.3.5.04.06	COSTAS JUDICIALES	-7,734.27
6.3.5.05.01	DIETAS	-42,075.60
	TRANSFERENCIAS NETAS	28,211,678.93
6.2.6.01.01	TRANSFERENCIAS DEL GOBIERNO CENTRAL	8,052,403.68
6.2.6.21.01	DEL GOBIERNO CENTRAL	18,786,941.92
6.2.6.21.04	DEL GOBIERNO SECCIONAL	1,316,000.00
6.2.6.22.11	TRANSFERENCIAS DEL SECTOR PRIVADO NO FINANCIERO	118,363.62
6.2.6.26.42	A GAD PROVINCIALES POR EL EJERCICIO DE NUEVAS CC	2,485,888.30
6.3.6.01.04	TRANSFERENCIAS AL GOBIERNO SECCIONAL	-27,500.00
6.3.6.01.08	TRANSFERENCIA A CUENTAS O FONDOS ESPECIALES	-59,882.23
6.3.6.02.09	A JUBILADOS PATRONALES	-720,092.55
6.3.6.10.03	A EMPRESAS PUBLICAS	-50,993.68
6.3.6.10.04	A ENTIDADES DEL GOBIERNO SECCIONAL	-1,511,042.13
6.3.6.11.04	AL SECTOR PRIVADO NO FINANCIERO	-60,308.00
6.3.6.24.08	APLICACIÓN DE CUENTAS Y FONDOS ESPECIALES	-120,000.00
	RESULTADO FINANCIERO	326,498.45
6.2.5.01.02	INTERESES Y COMISIONES DE TITULOS Y VALORES	360,304.17
6.2.5.01.07	DIVIDENDOS DE SOCIEDADES Y EMPRESAS PRIVADAS	7,987.19
6.2.5.03.99	OTROS INTERESES POR MORA	2,204.02
6.2.5.04.04	INCUMPLIMIENTOS DE CONTRATOS	184,482.82
6.2.5.04.99	OTRAS MULTAS	78,441.43
6.3.5.02.01	INTERESES AL SECTOR PUBLICO FINANCIERO	-301,304.64
6.3.5.02.06	COMISIONES Y OTROS CARGOS	-3,616.54
	OTROS INGRESOS Y GASTOS	-1,167,263.80
6.2.4.21.05	VENTAS DE VEHICULOS	91,140.00
6.2.5.22.01	INDEMNIZACIONES POR SINIESTROS	29,631.67
6.2.5.24.99	OTROS NO ESPECIFICADOS	28,845.33
6.2.9.55.05	ACTUALIZACION DE PROPIEDAD PLANTA Y EQUIPO	27,640.00
6.2.9.55.10	ACTUALIZACIÓN DE CUENTAS DE DUDOSA RECUPERACION	100,603.82
6.2.9.99.01	Donaciones Recibidas en Bienes Muebles e Inmuebles	749,755.48
6.3.8.21.01	COSTO DE VENTAS DE BIENES MUEBLES DE ADMINISTRACION	-16,155.09
6.3.9.01.01	DEPRECIACION DE BIENES DE ADMINISTRACION	-1,721,625.05
6.3.9.56.02	BAJA PROPIEDAD PLANTA Y EQUIPO	-41,573.48
6.3.9.56.06	BAJA DE INVERSIONES EN PROYECTOS Y PROGRAMAS	-49,635.71
6.3.9.97.01	DONACIONES ENTREGADAS EN INVENTARIOS	-344,416.03
6.3.9.94.01	GASTO POR PÉRDIDA DE ACTIVOS FIJOS	-19,473.74
	RESULTADO DEL EJERCICIO VIGENTE: Superávit / Déficit (-)	22,918,828.44



Dra. Alexandra Valencia C.
Directora General



Lic. Fernanda Villacís E.
Directora G. Financiera



Econ. Richard Cal
Prefecto De Imbabura



ESTADO DE SITUACIÓN FINANCIERA

Al 31 de Diciembre del 2025

Expresado en Dólares

Código	Descripción	Cantidad
A C T I V O		
	CORRIENTE	37,429,259.31
1.1.1.03.01.	BANCO CENTRAL DEL ECUADOR MONEDA DE CURSO LEGAL	15,382,147.12
1.1.1.15.01.	BANCOS COMERCIALES MONEDA DE CURSO LEGAL-CUENTA	29,963.81
1.1.2.01.01.	ANTICIPOS DE REMUNERACIONES TIPO A	4,351.71
1.1.2.01.02.	ANTICIPOS DE REMUNERACIONES TIPO B	5,099.40
1.1.2.01.03.	ANTICIPOS DE REMUNERACIONES TIPO C	116,288.16
1.1.2.03.01.	ANTICIPOS A CONTRATISTAS DE OBRAS DE INFRAESTRUCTURA	2,938,224.83
1.1.2.05.01.	ANTICIPOS A PROVEEDORES DE BIENES Y SERVICIOS	159,783.12
1.1.2.07.99.	OTROS ANTICIPOS POR OBLIGACIONES DE OTROS ENTES	76,906.44
1.1.2.13.01.	CAJA CHICA INSTITUCIONAL	800.00
1.1.2.15.01.	ANTICIPOS DE VIATICOS, PASAJES Y OTROS DE VIAJE INTERNO	678.30
1.1.2.15.03.	OTROS FONDOS PARA FINES ESPECIFICOS	16,291.64
1.1.2.21.01.	EGRESOS REALIZADOS POR RECUPERAR	202.11
1.1.2.23.01.	DEBITOS INDEBIDOS	77,984.98
1.1.2.38.01.	BONOS ENTREGADOS EN DACIÓN DE PAGO	9,472,458.10
1.1.2.60.01.	POR RECUPERACION DE FONDOS	98.18
1.1.3.17.01.	CUENTAS POR COBRAR RENTAS DE INVERSIONES Y MULTAS	19,027.17
1.1.3.18.01.	CUENTAS POR COBRAR TRANSFERENCIAS CORRIENTES	2,159,826.75
1.1.3.19.01.	CUENTAS POR COBRAR OTROS INGRESOS	1,815.00
1.1.3.28.01.	CUENTAS POR COBRAR TRANSFERENCIAS Y DONACIONES	5,039,595.72
1.1.3.28.06.	CUENTAS POR COBRAR TRANSFERENCIAS A GAD POR EJERCICIOS ANTERIORES	1,786,860.63
1.3.1.01.02.	EXISTENCIAS DE VESTUARIO, LENCERIA Y PRENDAS DE VESTIR	52,630.93
1.3.1.01.04.	EXISTENCIAS DE MATERIALES DE OFICINA	47,355.55
1.3.1.01.05.	EXISTENCIAS DE MATERIALES DE ASEO	18,246.71
1.3.1.01.07.	EXISTENCIAS DE MATERIALES DE IMPRESION, FOTOGRAFIA	3,643.78
1.3.1.01.09.	EXISTENCIAS DE MEDICINAS Y PRODUCTOS FARMACEUTICOS	5,031.98
1.3.1.01.11.	EXISTENCIAS DE INSUMOS, BIENES, MATERIALES Y SUMINISTROS	11,183.15
1.3.1.01.13.	EXISTENCIAS DE REPUESTOS Y ACCESORIOS	476.40
1.3.1.01.24.	INSUMOS, BIENES Y MATERIALES PARA LA PRODUCCIÓN DE BIENES	900.00
1.3.1.01.26.	INSUMOS PARA PROCEDIMIENTOS MEDICOS	177.50
1.3.1.01.28.	MATERIALES DE PELUQUERIA	874.70
1.3.1.01.32.	INVENTARIOS DE DISPOSITIVOS MÉDICOS PARA ODONTOLÓGICOS	157.44
	NO CORRIENTE	12,202,740.83
1.2.2.05.04.	ACCIONES	5,015,113.48
1.2.4.97.07.	ANTICIPOS POR DEVENGAR DE EJERCICIOS ANTERIORES	81,271.81
1.2.4.97.08.	DE ANTICIPOS POR DEVENGAR DE EJERCICIOS ANTERIORES	2,458,625.40
1.2.4.98.01.	CUENTAS POR COBRAR AÑOS ANTERIORES	4,647,730.14
	INVERSIONES EN BIENES DE LARGA DURACION	21,840,333.54
1.4.1.01.03.	MOBILIARIOS (BIENES DE LARGA DURACION)	380,749.73
1.4.1.01.04.	MAQUINARIAS Y EQUIPOS (BIENES DE LARGA DURACION)	10,271,592.05
1.4.1.01.05.	VEHICULOS (BIENES DE LARGA DURACION)	4,185,046.04
1.4.1.01.08.	HERRAMIENTAS (BIENES DE LARGA DURACION)	103,953.67
1.4.1.01.07.	EQUIPOS, SISTEMA Y PAQUETES INFORMATICOS	1,454,055.21
1.4.1.01.08.	BIENES ARTISTICOS Y CULTURALES	5,000.00
1.4.1.01.13.	EQUIPO MÉDICO	7,590.00
1.4.1.01.15.	EQUIPO ODONTOLÓGICO	14,166.30
1.4.1.03.01.	TERRENOS (BIENES INMUEBLES)	9,171,025.97
1.4.1.03.02.	EDIFICIOS, LOCALES Y RESIDENCIAS (BIENES INMUEBLES)	5,013,232.10
1.4.1.99.02.	(-) DEPRECIACION ACUMULADA DE EDIFICIOS, LOCALES	-887,384.33
1.4.1.99.03.	(-) DEPRECIACION ACUMULADA DE MOBILIARIOS	-260,120.98
1.4.1.99.04.	(-) DEPRECIACION ACUMULADA DE MAQUINARIAS Y EQUIPOS	-4,229,450.64
1.4.1.99.05.	(-) DEPRECIACION ACUMULADA DE VEHICULOS	-2,179,784.57
1.4.1.99.06.	(-) DEPRECIACION ACUMULADA DE HERRAMIENTAS	-90,541.27
1.4.1.99.07.	(-) DEPRECIACION ACUMULADA EQUIPOS, SISTEMAS Y PAQUETES	-1,110,044.71
1.4.1.99.16.	(-) DEPRECIACION ACUMULADA EQUIPO MEDICO Y ODONTOLÓGICO	-644.55



ESTADO DE SITUACIÓN FINANCIERA

Al 31 de Diciembre del 2025

Expresado en Dólares

Código	Descripción	
1.4.1.99.24.	(-) DEPRECIACIÓN ACUMULADA DE EQUIPO ODONTOLÓGICO	-8,108.48
	INVERSIONES EN PROYECTOS Y PROGRAMAS	58,479,734.42
1.5.1.11.05.	REMUNERACIONES UNIFICADAS	721,355.29
1.5.1.11.06.	SALARIOS UNIFICADOS	1,234,605.35
1.5.1.12.03.	DECIMOTERCER SUELDO	192,208.21
1.5.1.12.04.	DECIMOCUARTO SUELDO	89,816.10
1.5.1.13.04.	COMPENSACION POR TRANSPORTE	13,378.00
1.5.1.13.06.	ALIMENTACION	316,488.00
1.5.1.14.01.	POR CARGAS FAMILIARES	15,144.95
1.5.1.14.08.	SUBSIDIO DE ANTIGUEDAD	35,332.93
1.5.1.15.09.	HORAS EXTRAORDINARIAS Y SUPLEMENTARIAS	146,641.09
1.5.1.15.10.	SERVICIOS PERSONALES POR CONTRATO	187,811.95
1.5.1.15.12.	SUBROGACION	1,398.36
1.5.1.15.13.	ENCARGOS	515.61
1.5.1.16.01.	APORTE PATRONAL	300,378.39
1.5.1.16.02.	FONDO DE RESERVA	183,503.85
1.5.1.18.07.	COMPENSACION POR VACACIONES NO GOZADAS POR C	11,260.78
1.5.1.18.11.	INDEMNIZACIONES LABORALES	376,856.00
1.5.1.31.05.	TELECOMUNICACIONES	32,760.56
1.5.1.32.01.	TRANSPORTE DE PERSONAL	3,000.00
1.5.1.32.03.	ALMACENAMIENTO, EMBALAJE Y ENVASE	90.00
1.5.1.32.05.	ESPECTACULOS CULTURALES Y SOCIALES	86,682.50
1.5.1.32.07.	DIFUSION, INFORMACION Y PUBLICIDAD	9,800.00
1.5.1.32.55.	COMBUSTIBLES	525,776.63
1.5.1.33.03.	VIATICOS Y SUBSISTENCIAS EN EL INTERIOR	4,572.87
1.5.1.34.04.	GASTOS EN MAQUINARIAS Y EQUIPOS (INSTALACIÓN, M	103,258.20
1.5.1.34.05.	GASTOS EN VEHICULOS (INSTALACIÓN, MANTENIMIENTO	74,788.93
1.5.1.35.02.	ARRENDAMIENTOS DE EDIFICIOS, LOCALES Y RESIDENC	84,177.41
1.5.1.36.01.	CONSULTORIA, ASESORIA E INVESTIGACION ESPECIALIZ	54,280.80
1.5.1.36.04.	FISCALIZACION E INSPECCIONES TECNICAS	187,441.80
1.5.1.38.05.	ESTUDIO Y DISEÑOS DE PROYECTOS	924,263.67
1.5.1.36.06.	HONORARIOS POR CONTRATOS CIVILES DE SERVICIOS	4,534.67
1.5.1.36.13.	CAPACITACIÓN PARA LA CIUDADANIA EN GENERAL	21,987.00
1.5.1.38.02.	EXISTENCIA DE VESTUARIO, LENCERÍA, PRENDAS DE PF	1,323.80
1.5.1.38.03.	EXISTENCIAS DE COMBUSTIBLES Y LUBRICANTES	18,214.75
1.5.1.38.04.	EXISTENCIAS DE MATERIALES DE OFICINA	105.40
1.5.1.38.07.	EXISTENCIA DE MATERIALES DE IMPRESIÓN, FOTOGRAF	440.00
1.5.1.38.09.	EXISTENCIA DE MEDICINAS Y PRODUCTOS FARMACÉUTIC	2,274.16
1.5.1.38.10.	EXISTENCIAS DE MATERIALES E INSUMOS PARA LABORA	2,191.89
1.5.1.38.11.	INSUMOS, BIENES, MATERIALES Y SUMINISTROS PARA L	4.34
1.5.1.38.12.	EXISTENCIA DE MATERIALES DIDÁCTICOS	723.10
1.5.1.38.13.	EXISTENCIA DE REPUESTOS Y ACCESORIOS	622,232.09
1.5.1.38.23.	EXISTENCIA DE ALIMENTOS, MEDICINAS, PRODUCTOS DE	341.54
1.5.1.38.25.	Existencia de Ayudas, Insumos y Accesorios para Compensar	29.47
1.5.1.38.26.	EXISTENCIA DE INSUMOS PARA PROCEDIMIENTOS MÉDIC	3,694.37
1.5.1.39.02.	TASAS GENERALES	40,191.58
1.5.1.39.99.	OTROS IMPUESTOS, TASAS Y CONTRIBUCIONES	3,410.00
1.5.1.45.03.	MOBILIARIOS	14,847.76
1.5.1.45.04.	MAQUINARIAS Y EQUIPOS	4,084.26
1.5.1.45.06.	HERRAMIENTAS	582.16
1.5.1.45.07.	EQUIPOS, SISTEMAS Y PAQUETES INFORMATICOS	2,380.36
1.5.1.45.08.	BIENES ARTISTICOS Y CULTURALES	453.60
1.5.1.45.11.	PARTES Y REPUESTOS	122.92
1.5.1.51.02.	INFRAESTRUCTURA DE RIEGO Y MANEJO DE AGUAS	1,610,629.58
1.5.1.51.04.	INFRAESTRUCTURA DE URBANIZACION Y EMBELLECIMIE	1,527,636.21
1.5.1.51.05.	OBRAS PUBLICAS DE TRANSPORTE Y VIAS	7,038,885.16
1.5.1.55.01.	EN OBRAS DE INFRAESTRUCTURA	313,482.14
1.5.1.92.01.	ACUMULACION DE INVERSIONES EN OBRAS EN PROCESO	38,166,860.99



ESTADO DE SITUACIÓN FINANCIERA

Al 31 de Diciembre del 2025

Expresado en Dólares

Código	Descripción	
1.5.2.11.05.	REMUNERACIONES UNIFICADAS	905,251.57
1.5.2.11.08.	SALARIOS UNIFICADOS	6,877.65
1.5.2.12.03.	DECIMOTERCER SUELDO	104,318.90
1.5.2.12.04.	DECIMOCUARTO SUELDO	43,425.80
1.5.2.13.04.	COMPENSACION POR TRANSPORTE	98.50
1.5.2.13.06.	ALIMENTACION	2,373.00
1.5.2.14.01.	POR CARGAS FAMILIARES	112.80
1.5.2.14.08.	SUBSIDIO DE ANTIGUEDAD	268.20
1.5.2.15.09.	HORAS EXTRAORDINARIAS Y SUPLEMENTARIAS	1,285.22
1.5.2.15.10.	SERVICIOS PERSONALES POR CONTRATO	363,175.84
1.5.2.15.12.	SUBROGACIONES	2,290.99
1.5.2.15.13.	ENCARGOS	3,626.45
1.5.2.16.01.	APORTE PATRONAL	158,955.78
1.5.2.16.02.	FONDO DE RESERVA	94,477.15
1.5.2.18.07.	COMPENSACION POR VACACIONES NO GOZADAS POR C	6,021.95
1.5.2.32.04.	EDICION, IMPRESION, REPRODUCCION Y PUBLICACIONES	4,850.00
1.5.2.32.05.	ESPECTACULOS CULTURALES Y SOCIALES	3,872.50
1.5.2.32.35.	SERVICIOS DE ALIMENTACION	1,932.75
1.5.2.32.49.	EVENTOS PÚBLICOS PROMOCIONALES	27,262.50
1.5.2.33.03.	VIATICOS Y SUBSISTENCIAS EN EL INTERIOR	258.39
1.5.2.36.01.	CONSULTORIA, ASESORIA E INVESTIGACION ESPECIALIZ	5,808.00
1.5.2.36.09.	INVESTIGACIÓN PROFESIONAL Y ANALISIS DE LABORATC	9,163.00
1.5.2.36.13.	CAPACITACIÓN PARA LA CIUDADANIA EN GENERAL.	3,800.00
1.5.2.38.02.	EXISTENCIA DE VESTUARIO, LENCERIA, PRENDAS DE PE	5,516.55
1.5.2.38.04.	EXISTENCIA DE MATERIALES DE OFICINA	1,043.32
1.5.2.38.07.	EXISTENCIA DE MATERIALES DE IMPRESION, FOTOGRAF	16,234.60
1.5.2.38.09.	EXISTENCIA DE MEDICINAS Y PRODUCTOS FARMACEUTIC	18,607.11
1.5.2.38.11.	INSUMOS, BIENES, MATERIALES Y SUMINISTROS PARA U	30,915.15
1.5.2.38.13.	EXISTENCIA DE REPUESTOS Y ACCESORIOS	1,465.35
1.5.2.38.14.	EXISTENCIA DE SUMINISTROS PARA ACTIVIDADES AGRO	69,310.10
1.5.2.38.23.	EXISTENCIAS DE ALIMENTOS MEDICINAS PROD. ASEO Y	11,742.59
1.5.2.38.26.	EXISTENCIAS DE INSUMOS PARA PROCEDIMIENTOS MÉD.	2,798.88
1.5.2.38.32.	INVENTARIOS DE DISPOSITIVOS MÉDICOS PARA ODONTC	2,370.91
1.5.2.41.07.	EQUIPOS, SISTEMAS Y PAQUETES INFORMATICOS	5,924.80
1.5.2.43.01.	TERRENOS	55,395.91
1.5.2.45.04.	MAQUINARIAS Y EQUIPOS	40.00
1.5.2.92.01.	ACUMULACION DE COSTOS EN INVERSIONES EN PROGR	1,195,033.34
1.5.2.99.07.	(-) DEPRECIACION ACUMULADA DE EQUIPOS, SISTEMAS	-5,428.82
	OTROS	117,785.22
1.2.5.31.01.	PREPAGOS DE SEGUROS	117,785.22
1.2.6.07.01.	DEUDORES FINANCIEROS NO RECUPERABLES	1,333.34
1.2.6.99.07.	(-) PROVISION PARA INCOBRABLES - DEUDORES FINANCI	-1,333.34
	TOTAL ACTIVO	130,069,853.32
	P A S I V O	
	CORRIENTE	280,394.70
2.1.2.01.01.	DEPOSITOS DE INTERMEDIACION	9,208.48
2.1.2.03.01.	FONDOS DE TERCEROS	104,646.94
2.1.2.03.18.	RETENCIONES JUDICIALES POR PAGAR	1,724.35
2.1.2.07.01.	OBLIGACIONES DE OTROS ENTES PUBLICOS	483.43
2.1.2.09.01.	DEPOSITOS PENDIENTES DE APLICACION	35,553.65
2.1.2.11.01.	GARANTIAS RECIBIDAS	6,108.49
2.1.2.17.01.	CREDITOS PROVISIONALES POR REINTEGROS	2,136.99
2.1.2.81.01.	DEPOSITOS Y FONDOS PARA EL SRI.	58,282.84
2.1.3.51.01.	CUENTAS POR PAGAR GASTOS EN PERSONAL	22,269.83
2.1.3.57.01.	CUENTAS POR PAGAR OTROS GASTOS	635.10




ESTADO DE SITUACIÓN FINANCIERA


Al 31 de Diciembre del 2025

Expresado en Dólares

Código	Descripción	
2.1.3.71.01.	CUENTAS POR PAGAR GASTOS EN PERSONAL DE INVER	39,346.60
	NO CORRIENTE	5,594,224.66
2.2.3.01.01.	CREDITOS DEL SECTOR PUBLICO FINANCIERO	5,583,750.64
2.2.4.98.01.	CUENTAS POR PAGAR DE AÑOS ANTERIORES	10,474.02
	TOTAL PASIVO	5,874,619.36
	PATRIMONIO	124,195,233.96
	PATRIMONIO ACUMULADO	
6.1.1.03.01.	PATRIMONIO ENTIDADES DESCENTRALIZADAS Y AUTONG	0.21
6.1.1.09.01.	PATRIMONIO GOBIERNOS SECCIONALES	101,278,405.31
6.1.8.03.01.	RESULTADO DEL EJERCICIO VIGENTE	22,918,828.44
	TOTAL PATRIMONIO	124,195,233.96
	TOTAL PASIVO Y PATRIMONIO	130,069,853.32
	CUENTAS DE ORDEN	
	ORDEN DEUDOR	41,167,028.23
9.1.1.07.01.	ESPECIES VALORADAS EMITIDAS	691,819.30
9.1.1.09.01.	GARANTIAS EN VALORES, BIENES Y DOCUMENTOS	38,817,591.02
9.1.1.13.01.	BIENES RECIBIDOS EN COMODATO	784,750.00
9.1.1.17.01.	BIENES SUJETOS A CONTROL ADMINISTRATIVO	221,298.44
9.1.1.19.01.	OTROS ACTIVOS CONTINGENTES	651,569.47
	ORDEN ACREEDOR	41,167,028.23
9.2.1.07.01.	EMISION DE ESPECIES VALORADAS	691,819.30
9.2.1.09.01.	RESPONSABILIDA POR GARANTIAS EN VALORES, BIENES	38,817,591.02
9.2.1.13.01.	RESPONSABILIDAD POR BIENES RECIBIDOS EN COMODA	784,750.00
9.2.1.17.01.	RESPONSABILIDAD POR BIENES NO DEPRECIABLES	221,298.44
9.2.1.19.01.	RESPONSABILIDAD POR OTROS ACTIVOS CONTINGENTES	651,569.47



Mgs. Alexandra Valencia C.
Contadora General



Lic. Fernanda Villacís E.
Directora G. Financiera



Econ. Richard Cal
Prefecto De Imbabura



ESTADO DE EVOLUCIÓN DEL PATRIMONIO INSTITUCIONAL

Al 31 de Diciembre de 2025

	PATRIMONIO ACUMULADO	Total
Saldo Inicial	101,276,567.52	101,276,567.52
PATRIMONIO PUBLICO	14,638,305.80	14,638,305.80
RESERVAS		0.00
RESULTADOS DE EJERCICIOS	8,280,360.64	8,280,360.64
DISMINUCION PATRIMONIAL		0.00
Saldos al 31 de diciembre de 2025	124,195,233.96	124,195,233.96



Mgs. Alexandra Valencia C.
Contadora General



Mrs. Fernanda Villacís E.
Directora General Financiera



Econ. Richard Cal
Prefecto De Imbabura



ESTADO DE FLUJO DEL EFECTIVO
Al 31 de Diciembre del 2025
Expresado en Dólares

Código	Descripción	
	FUENTES OPERACIONALES	7,514,561.07
1.1.3.11.	Impuestos	6,621.42
1.1.3.13.	Tasas y Contribuciones	909,358.26
1.1.3.14.	Venta de Bienes y Servicios	38,950.00
1.1.3.17.	Rentas de Inversiones y Multas	612,392.46
1.1.3.18.	Transferencias Corrientes	5,892,578.93
1.1.3.19.	Otros Ingresos	54,662.00
	USOS OPERACIONALES	5,822,677.91
2.1.3.51.	Gastos en Personal	3,763,728.78
2.1.3.53.	Bienes y Servicios de Consumo	709,303.51
2.1.3.56.	Intereses de la Deuda Pública	304,921.18
2.1.3.57.	Otros Gastos	237,149.68
2.1.3.58.	Transferencias Corrientes	807,574.78
	SUPERAVIT/DEFICIT CORRIENTE	1,691,883.16
	FUENTES DE CAPITAL	15,973,877.49
1.1.3.24.	Venta de Bienes de Larga Duración	91,140.00
1.1.3.28.	Transferencias de Capital	15,882,737.49
	USOS DE PRODUCCION, INVERSION Y CAPITAL	24,416,008.57
2.1.3.71.	Gastos en Personal para Inversión	5,489,704.16
2.1.3.73.	Bienes y Servicios de Inversión	3,559,380.62
2.1.3.75.	Obras Públicas	10,490,633.07
2.1.3.77.	Otros Gastos de Inversión	43,601.56
2.1.3.78.	Transferencias y Donaciones para Inversión	1,622,343.81
2.1.3.84.	Inversiones en Bienes de Larga Duración	3,090,345.15
2.1.3.88.	Transferencias y Donaciones de Capital	120,000.00
	DEFICIT DE CAPITAL	-8,442,131.08
	DEFICIT BRUTO	-6,750,247.92
	FINANCIAMIENTO DEL DEFICIT O APLICACION DEL SUPERAVIT	
	FUENTES DE FINANCIAMIENTO	11,316,563.80
1.1.3.36.	Financiamiento Público	2,472,918.43
1.1.3.97.	Cobros y Anticipos de Fondos de Años Anteriores	3,161,317.04
1.1.3.98.	Cobros Pendientes de Años Anteriores	5,682,328.33
	USOS DE FINANCIAMIENTO	423,289.77
2.1.3.96.	Amortización Deuda Pública	421,723.77
2.1.3.98.	Pagos Pendientes de Años Anteriores	1,566.00
	SUPERAVIT DE FINANCIAMIENTO	10,893,274.03
	FLUJOS NO PRESUPUESTARIOS	
1.1.3.81.	(-) Cuentas por Cobrar IVA	2,622,997.79
2.1.3.81.	(+) Cuentas por Pagar IVA	-2,622,997.79
2.1.3.83.	(+) Cuentas por Pagar Años Anteriores	-49,638.71
	VARIACIONES NO PRESUPUESTARIAS	-4,093,389.40
1.1.1.	De Disponibilidades	2,890,925.13
1.1.2.	Anticipo de Fondos	-7,012,697.58
2.1.2.	Depósitos y Fondos de Terceros	28,383.05
	FLUJOS NETOS	-49,638.71
	VARIACIONES NETAS	-4,143,026.11
		6,750,247.92

GOBIERNO PROVINCIAL DE IMBABURA
 DIRECCIÓN GENERAL DE ADMINISTRACIÓN Y FINANZAS
 Mga. Alexandra Valencia C.
 Contadora General

GOBIERNO PROVINCIAL DE IMBABURA
 DIRECCIÓN GENERAL DE ADMINISTRACIÓN Y FINANZAS
 Lic. Bernanda Villacís E.
 Directora General Financiera

GAD PROVINCIAL DE IMBABURA
 PREFECTURA
 Econ. Richard Cal
 Prefecto De Imbabura



ESTADO DE EJECUCIÓN PRESUPUESTARIA


Al 31 de Diciembre del 2025

Expresado en Dólares

Grupos	Concepto	Codificado	Devengado	Diferencia
	INGRESOS CORRIENTES	9,733,765.13	9,695,229.99	38,535.14
11	Impuestos	6,725.58	6,621.42	104.16
13	Tasas y contribuciones	909,484.00	909,358.26	125.74
14	Venta de bienes y servicios	39,652.00	38,950.00	702.00
17	Rentas de inversiones y multas	631,429.99	631,419.63	10.36
18	Transferencias y donaciones corrientes	8,052,403.69	8,052,403.68	0.01
19	Otros Ingresos	94,069.87	58,477.00	37,592.87
	GASTOS CORRIENTES	7,451,954.98	5,845,582.84	1,606,372.14
51	Gastos en personal	4,083,951.48	3,785,998.61	297,952.87
53	Bienes y servicios de consumo	1,279,297.35	709,303.51	569,993.84
56	Gastos financieros	864,515.63	304,921.18	559,594.45
57	Otros gastos	291,916.52	237,784.76	54,131.76
58	Transferencias corrientes	932,274.00	807,574.78	124,699.22
	SUPERAVIT/DEFICIT CORRIENTE	2,281,810.15	3,849,647.15	-1,567,837.00
	INGRESOS DE CAPITAL	23,954,818.36	22,800,333.84	1,154,484.52
24	Venta de activos no financieros	97,760.00	91,140.00	6,620.00
28	Transferencias y donaciones de capital	23,857,058.36	22,709,193.84	1,147,864.52
	GASTOS DE INVERSION	71,767,858.40	21,245,010.02	50,522,848.38
71	Gastos en personal para inversion	5,857,620.36	5,529,050.78	328,569.60
73	Bienes y servicios de consumo para inversion	8,372,308.10	3,559,380.82	4,812,927.28
75	Obras publicas	54,367,794.19	10,490,633.07	43,877,161.12
77	Otros gastos de inversion	49,770.80	43,601.58	6,169.24
78	Transferencias para inversion	3,120,364.95	1,622,343.81	1,498,021.14
	GASTOS DE CAPITAL	4,879,308.36	3,210,345.15	1,668,963.21
84	Activos de larga duracion	4,759,308.36	3,090,345.15	1,668,963.21
88	Transferencias de capital	120,000.00	120,000.00	0.00
	SUPERAVIT/DEFICIT DE INVERSION	-52,692,348.40	-1,655,021.33	-51,037,327.07
	INGRESOS DE FINANCIAMIENTO	51,758,543.46	11,316,563.80	40,441,979.66
36	Financiamiento publico	14,599,426.93	2,472,918.43	12,126,508.50
37	Financiamiento interno	23,274,285.38	0.00	23,274,285.38
38	Cuentas pendientes por cobrar	13,884,831.15	8,843,645.37	5,041,185.78
	APLICACION DE FINANCIAMIENTO	1,348,005.21	423,289.77	924,715.44
96	Amortizacion de la deuda publica	1,335,965.20	421,723.77	914,241.43
97	Pasivo circulante	12,040.01	1,566.00	10,474.01
	SUPERAVIT/DEFICIT DE FINANCIAMIENTO	50,410,538.25	10,893,274.03	39,517,264.22
	SUPERAVIT/DEFICIT DE PRESUPUESTAR	0.00	13,087,899.85	-13,087,899.85



Alejandra Valencia C.
Contador General



Lic. Fernando Villacis E.
Directora General Financiera



Econ. Richard Cal
Prefecto De Imbabura



RESUMEN CÉDULA DE INGRESOS



Institución: 0001 GAD PROVINCIAL DE IMBABURA
 Unidad Ejecutora: 0001 GOBIERNO PROVINCIAL DE IMBABURA
 Nivel: 2

Período: Desde Enero al 31 de Diciembre del 2025

Código	Partida	Asignación Inicial	Reformas	Codificado	Devengado Período	Devengado Acumulado	Recaudado Período	Recaudado Acumulado	Saldo por Devengar
1	INGRESOS CORRIENTES	8,507,401.57	1,226,363.56	9,733,765.13	9,695,229.99	9,695,229.99	7,514,561.07	7,514,561.07	38,535.14
11	IMPUESTOS	41,870.00	-35,144.42	6,725.58	6,621.42	6,621.42	6,621.42	6,621.42	104.16
13	TASAS Y CONTRIBUCIONES	906,490.00	2,994.00	909,484.00	909,358.26	909,358.26	909,358.26	909,358.26	125.74
14	VENTA DE BIENES Y SERVICIOS	33,552.00	6,100.00	39,652.00	38,950.00	38,950.00	38,950.00	38,950.00	702.00
17	RENTAS DE INVERSIONES Y MULTAS	440,946.00	190,483.99	631,429.99	631,419.63	631,419.63	612,392.46	612,392.46	10.36
18	TRANSFERENCIAS Y DONACIONES CORRIENTES	6,937,543.57	1,114,860.12	8,052,403.69	8,052,403.68	8,052,403.68	5,892,576.93	5,892,576.93	0.01
19	OTROS INGRESOS	147,000.00	-52,930.13	94,069.87	56,477.00	56,477.00	54,662.00	54,662.00	37,592.87
2	INGRESOS DE CAPITAL	19,682,141.80	4,272,676.56	23,954,818.36	22,800,333.84	22,800,333.84	15,973,877.49	15,973,877.49	1,154,484.52
24	VENTA DE ACTIVOS NO FINANCIEROS	30,000.00	67,760.00	97,760.00	91,140.00	91,140.00	91,140.00	91,140.00	6,620.00
28	TRANSFERENCIAS Y DONACIONES DE CAPITAL	19,652,141.80	4,204,916.56	23,857,058.36	22,709,193.84	22,709,193.84	15,882,737.49	15,882,737.49	1,147,864.52
3	INGRESOS DE FINANCIAMIENTO	53,590,139.27	-1,831,595.81	51,758,543.46	11,316,563.80	11,316,563.80	11,316,563.80	11,316,563.80	40,441,979.66
36	FINANCIAMIENTO PUBLICO	17,600,241.64	-3,000,814.71	14,599,426.93	2,472,918.43	2,472,918.43	2,472,918.43	2,472,918.43	12,126,508.50
37	FINANCIAMIENTO INTERNO	22,105,066.48	1,169,218.90	23,274,285.38	0.00	0.00	0.00	0.00	23,274,285.38
38	CUENTAS PENDIENTES POR COBRAR	13,884,831.15	0.00	13,884,831.15	8,843,645.37	8,843,645.37	8,843,645.37	8,843,645.37	5,041,185.78
Totales=>		81,779,682.64	3,667,444.31	85,447,126.95	43,812,127.63	43,812,127.63	34,805,002.36	34,805,002.36	41,634,999.32

Resumen Financiamiento

0




Richard Calderón
 Econ. Richard Calderón
 Prefecto De Imbabura



CÉDULA PRESUPUESTARIA DE INGRESOS

Institución: 0001 GAD PROVINCIAL DE IMBABURA
 Unidad Ejecutora: 0001 GOBIERNO PROVINCIAL DE IMBABURA
 Período: Desde Enero al 31 de Diciembre del 2025

Código	Partida	Asignación Inicial	Reformas	Codificado	Devengado Período	Devengado Acumulado	Recaudado Período	Recaudado Acumulado	Saldo por Devengar
0	SIN PROGRAMA	81,779,682.64	3,667,444.31	85,447,126.95	43,812,127.63	43,812,127.63	34,805,002.36	34,805,002.36	41,634,999.32
0	SIN PROGRAMA	81,779,682.64	3,667,444.31	85,447,126.95	43,812,127.63	43,812,127.63	34,805,002.36	34,805,002.36	41,634,999.32
1102	SOBRE LA PROPIEDAD	41,870.00	-35,144.42	6,725.58	6,621.42	6,621.42	6,621.42	6,621.42	104.16
110206.000.000	DE ALCABALAS	41,870.00	-35,144.42	6,725.58	6,621.42	6,621.42	6,621.42	6,621.42	104.16
1301	TASAS GENERALES	102,230.00	-4,600.00	97,630.00	97,560.76	97,560.76	97,560.76	97,560.76	69.24
130108.000.000	PRESTACION DE SERVICIOS	97,230.00	0.00	97,230.00	97,180.76	97,180.76	97,180.76	97,180.76	49.24
130199.000.000	OTRAS TASAS	5,000.00	-4,600.00	400.00	380.00	380.00	380.00	380.00	20.00
1304	CONTRIBUCIONES	804,260.00	7,594.00	811,854.00	811,797.50	811,797.50	811,797.50	811,797.50	56.50
130406.000.000	APERTURA, PAVIMENTACION, ENSANCHE Y CONST	804,260.00	7,594.00	811,854.00	811,797.50	811,797.50	811,797.50	811,797.50	56.50
1402	VENTAS DE PRODUCTOS Y MATERIALES	1,928.00	0.00	1,928.00	1,227.20	1,227.20	1,227.20	1,227.20	700.80
140204.000.000	DE OFICINA, DIDACTICOS Y PUBLICACIONES	1,928.00	0.00	1,928.00	1,227.20	1,227.20	1,227.20	1,227.20	700.80
1403	VENTAS NO INDUSTRIALES	31,624.00	6,100.00	37,724.00	37,722.80	37,722.80	37,722.80	37,722.80	1.20
140399.000.000	OTROS SERVICIOS TECNICOS Y ESPECIALIZADOS	31,624.00	6,100.00	37,724.00	37,722.80	37,722.80	37,722.80	37,722.80	1.20
1701	RENTAS DE INVERSIONES	331,753.00	36,539.17	368,292.17	368,291.36	368,291.36	368,291.36	368,291.36	0.81
170102.000.000	INTERESES Y COMISIONES DE TITULOS Y VALORES	321,283.00	39,021.17	360,304.17	360,304.17	360,304.17	360,304.17	360,304.17	0.00
170107.000.000	DIVIDENDOS DE SOCIEDADES Y EMPRESAS PRIVA	10,470.00	-2,482.00	7,988.00	7,987.19	7,987.19	7,987.19	7,987.19	0.81
1703	INTERESES POR MORA	9,193.00	-6,980.00	2,213.00	2,204.02	2,204.02	2,204.02	2,204.02	8.98
170399.000.000	OTROS INTERESES POR MORA	9,193.00	-6,980.00	2,213.00	2,204.02	2,204.02	2,204.02	2,204.02	8.98
170404.000.000	INCUMPLIMIENTOS DE CONTRATOS	100,000.00	160,924.82	260,924.82	260,924.25	260,924.25	241,897.08	241,897.08	0.57
170499.000.000	OTRAS MULTAS	80,000.00	164,482.82	184,482.82	184,482.82	184,482.82	173,788.84	173,788.84	0.00
1804	OTRAS MULTAS	80,000.00	-3,558.00	76,442.00	76,441.43	76,441.43	68,108.24	68,108.24	0.57
180404.000.000	OTRAS MULTAS	80,000.00	-3,558.00	76,442.00	76,441.43	76,441.43	68,108.24	68,108.24	0.57
180405.000.000	OTRAS MULTAS	0.00	114,860.12	8,052,403.69	8,052,403.68	8,052,403.68	5,892,576.93	5,892,576.93	0.01



Lic. Alexandra Valencia C.
 Directora General
 Lic. Fernando Villalobos E.
 Directora G. Financiera

Econ. Richard Calderón
 Prefecto De Imbabura

CÉDULA PRESUPUESTARIA DE INGRESOS

Institución: 0001 GAD PROVINCIAL DE IMBABURA
 Unidad Ejecutora: 0001 GOBIERNO PROVINCIAL DE IMBABURA
 Período: Desde Enero al 31 de Diciembre del 2025

Código	Partida	Asignación Inicial	Reformas	Codificado	Devengado Período	Devengado Acumulado	Recaudado Período	Recaudado Acumulado	Saldo por Devengar
180101.000.000	DEL PRESUPUESTO GENERAL DEL ESTADO	6,937,543.57	1,114,860.12	8,052,403.69	8,052,403.68	8,052,403.68	5,892,576.93	5,892,576.93	0.01
1901	GARANTIAS Y FIANZAS	5,000.00	0.00	5,000.00	0.00	0.00	0.00	0.00	5,000.00
190101.000.000	EJECUCION DE GARANTIAS	5,000.00	0.00	5,000.00	0.00	0.00	0.00	0.00	5,000.00
1902	INDEMNIZACIONES Y VALORES NO RECLAMADOS	10,000.00	29,163.87	39,163.87	29,631.67	29,631.67	29,631.67	29,631.67	9,532.20
190201.000.000	INDEMNIZACIONES POR SINIESTROS	10,000.00	29,163.87	39,163.87	29,631.67	29,631.67	29,631.67	29,631.67	9,532.20
1903	REMATES DE BIENES Y ESPECIES	20,000.00	0.00	20,000.00	0.00	0.00	0.00	0.00	20,000.00
190301.000.000	BIENES Y ESPECIES DECOMISADAS	20,000.00	0.00	20,000.00	0.00	0.00	0.00	0.00	20,000.00
1904	OTROS NO OPERACIONALES	112,000.00	-82,094.00	29,906.00	26,845.33	26,845.33	25,030.33	25,030.33	3,060.67
190499.000.000	OTROS NO ESPECIFICADOS	112,000.00	-82,094.00	29,906.00	26,845.33	26,845.33	25,030.33	25,030.33	3,060.67
2401	BIENES MUEBLES	30,000.00	67,760.00	97,760.00	91,140.00	91,140.00	91,140.00	91,140.00	6,620.00
240104.000.000	MAQUINARIAS Y EQUIPOS	15,000.00	-8,380.00	6,620.00	0.00	0.00	0.00	0.00	6,620.00
240105.000.000	VEHICULOS	15,000.00	76,140.00	91,140.00	91,140.00	91,140.00	91,140.00	91,140.00	0.00
2801	TRANSFERENCIAS O DONACIONES DE CAPITAL E	17,289,566.16	3,951,740.28	21,241,306.44	20,104,941.92	20,104,941.92	15,065,346.20	15,065,346.20	1,136,364.52
280101.000.000	DEL PRESUPUESTO GENERAL DEL ESTADO	16,187,601.65	2,601,340.28	18,788,941.93	18,788,941.92	18,788,941.92	13,749,346.20	13,749,346.20	0.01
280104.000.000	DE ENTIDADES DE GOBIERNOS AUTONOMOS DESO	442,117.79	1,350,400.00	1,792,517.79	1,316,000.00	1,316,000.00	1,316,000.00	1,316,000.00	476,517.79
280106.000.000	DE ENTIDADES FINANCIERAS PUBLICAS	659,846.72	0.00	659,846.72	0.00	0.00	0.00	0.00	659,846.72
2802	TRANSFERENCIAS O DONACIONES DE CAPITAL E	0.00	129,863.62	129,863.62	118,363.62	118,363.62	118,363.62	118,363.62	11,500.00
280211.000.000	TRANSFERENCIAS DEL SECTOR PRIVADO NO FINA	0.00	129,863.62	129,863.62	118,363.62	118,363.62	118,363.62	118,363.62	11,500.00
2806	APORTES Y PARTICIPACIONES DE CAPITAL E INVE	2,362,575.64	123,312.66	2,485,888.30	2,485,888.30	2,485,888.30	699,027.67	699,027.67	0.00
280642.000.000	CONTRIBUCION DE RIEGO Y DRENAJE	2,362,575.64	123,312.66	2,485,888.30	2,485,888.30	2,485,888.30	699,027.67	699,027.67	0.00
3602	FINANCIAMIENTO PUBLICO INTERNO	17,600,241.64	3,000,814.71	14,599,426.93	2,472,918.43	2,472,918.43	2,472,918.43	2,472,918.43	12,126,508.50
360201.000.000	DEL SECTOR PUBLICO FINANCIERO	17,600,241.64	3,000,814.71	14,599,426.93	2,472,918.43	2,472,918.43	2,472,918.43	2,472,918.43	12,126,508.50

Econ. Richard Calderón
 Prefecto De Imbabura



Lic. Fernando Villacís E.
 Directora G. Financiera

Mg. Alexandra Valencia C.
 Gestadora General

CÉDULA PRESUPUESTARIA DE INGRESOS

Institución: 0001 GAD PROVINCIAL DE IMBABURA
 Unidad Ejecutora: 0001 GOBIERNO PROVINCIAL DE IMBABURA
 Período: Desde Enero al 31 de Diciembre del 2025

Código	Partida	Asignación Inicial	Reformas	Codificado	Devengado -Período	Devengado Acumulado	Recaudado -Período	Recaudado Acumulado	Saldo por Devengar
3701	SALDOS EN CAJA Y BANCOS	22,105,066.48	1,169,218.90	23,274,285.38	0.00	0.00	0.00	0.00	23,274,285.38
370101.000.000	DE FONDOS DEL PRESUPUESTO GENERAL DEL ES	16,901,234.17	770,223.45	17,671,457.62	0.00	0.00	0.00	0.00	17,671,457.62
370199.000.000	OTROS SALDOS	5,203,832.31	398,995.45	5,602,827.76	0.00	0.00	0.00	0.00	5,602,827.76
3801	CUENTAS PENDIENTES POR COBRAR	13,884,831.15	0.00	13,884,831.15	8,843,645.37	8,843,645.37	8,843,645.37	8,843,645.37	5,041,185.78
380101.000.000	DE CUENTAS POR COBRAR	8,769,438.08	0.00	8,769,438.08	5,682,328.33	5,682,328.33	5,682,328.33	5,682,328.33	3,087,109.75
380107.000.000	DE ANTICIPOS POR DEVENGAR COMPRA DE BIENE	518,375.60	0.00	518,375.60	486,505.66	486,505.66	486,505.66	486,505.66	31,869.94
380108.000.000	DE ANTICIPOS POR DEVENGAR CONSTRUCCION D	4,597,017.47	0.00	4,597,017.47	2,674,811.38	2,674,811.38	2,674,811.38	2,674,811.38	1,922,206.09
Totales=>		81,779,682.64	3,667,444.31	85,447,126.95	43,812,127.63	43,812,127.63	34,805,002.36	34,805,002.36	41,634,999.32



Richard Calderón
 Econ. Richard Calderón
 Prefecto De Imbabura




RESUMEN CÉDULA DE GASTOS

Institución: 0001 GAD PROVINCIAL DE IMBABURA
 Unidad Ejecutora: 0001 GOBIERNO PROVINCIAL DE IMBABURA
 Nivel: 2

Período: Desde Enero al 31 de Diciembre del 2025

dig	Partida	Asignación Inicial	Reformas	Codificado	Comp Período	Comp Acumulado	Devengado Período	Devengado Acumulado	Pago Período	Pago Acumulado	Saldo Compromiso	Saldo por Devenir
5	GASTOS CORRIENTES	7,942,035.04	-490,080.06	7,451,954.98	5,948,909.25	5,948,909.25	5,845,582.84	5,845,582.84	5,822,677.91	5,822,677.91	1,503,045.73	1,606,372.14
51	GASTOS EN PERSONAL	3,905,691.75	178,259.73	4,083,951.48	3,785,998.61	3,785,998.61	3,785,998.61	3,785,998.61	3,763,728.78	3,763,728.78	297,952.87	297,952.87
53	BIENES Y SERVICIOS DE CONSUMO	1,489,077.14	-219,779.79	1,279,297.35	811,732.85	811,732.85	709,303.51	709,303.51	709,303.51	709,303.51	467,564.50	569,993.84
56	GASTOS FINANCIEROS	1,364,092.15	-499,576.52	864,515.63	304,921.18	304,921.18	304,921.18	304,921.18	304,921.18	304,921.18	559,594.45	559,594.45
57	OTROS GASTOS	224,400.00	67,516.52	291,916.52	238,681.83	238,681.83	237,784.76	237,784.76	237,149.66	237,149.66	53,234.69	54,131.76
58	TRANSFERENCIAS CORRIENTES	948,774.00	-16,500.00	932,274.00	807,574.78	807,574.78	807,574.78	807,574.78	807,574.78	807,574.78	124,699.22	124,699.22
7	GASTOS DE INVERSION	68,751,529.64	3,016,328.76	71,767,858.40	34,140,515.15	34,140,515.15	21,245,010.02	21,245,010.02	21,205,663.42	21,205,663.42	37,627,343.25	50,522,848.38
71	GASTOS EN PERSONAL PARA INVERSION	5,746,641.78	110,978.58	5,857,620.36	5,529,050.76	5,529,050.76	5,529,050.76	5,529,050.76	5,489,704.16	5,489,704.16	328,669.60	328,669.60
73	BIENES Y SERVICIOS DE CONSUMO PARA INVERSION	7,244,776.56	1,127,531.54	8,372,308.10	5,734,815.55	5,734,815.55	3,559,380.82	3,559,380.82	3,559,380.82	3,559,380.82	2,637,492.55	4,812,927.28
75	OBRAS PUBLICAS	54,011,131.50	366,682.69	54,367,794.19	20,605,538.56	20,605,538.56	10,490,633.07	10,490,633.07	10,490,633.07	10,490,633.07	33,762,255.61	43,877,161.12
77	OTROS GASTOS DE INVERSION	46,300.00	3,470.80	49,770.80	44,121.37	44,121.37	43,601.56	43,601.56	43,601.56	43,601.56	5,649.43	6,169.24
78	TRANSFERENCIAS PARA INVERSION	1,702,679.80	1,417,685.15	3,120,364.95	2,226,988.89	2,226,988.89	1,622,343.81	1,622,343.81	1,622,343.81	1,622,343.81	893,376.06	1,498,021.14
8	GASTOS DE CAPITAL	3,740,152.76	1,139,155.60	4,879,308.36	3,218,910.74	3,218,910.74	3,210,345.15	3,210,345.15	3,210,345.15	3,210,345.15	1,660,397.62	1,668,963.21
84	ACTIVOS DE LARGA DURACION	3,647,642.76	1,111,665.60	4,759,308.36	3,098,910.74	3,098,910.74	3,090,345.15	3,090,345.15	3,090,345.15	3,090,345.15	1,660,397.62	1,668,963.21
88	TRANSFERENCIAS DE CAPITAL	92,510.00	27,490.00	120,000.00	120,000.00	120,000.00	120,000.00	120,000.00	120,000.00	120,000.00	0.00	0.00
9	APLICACION DEL FINANCIAMIENTO	1,345,965.20	2,040.01	1,348,005.21	423,289.77	423,289.77	423,289.77	423,289.77	423,289.77	423,289.77	924,715.44	924,715.44
96	AMORTIZACION DE LA DEUDA PUBLICA	1,335,965.20	0.00	1,335,965.20	421,723.77	421,723.77	421,723.77	421,723.77	421,723.77	421,723.77	914,241.43	914,241.43
97	PASIVO CIRCULANTE	10,000.00	2,040.01	12,040.01	1,566.00	1,566.00	1,566.00	1,566.00	1,566.00	1,566.00	10,474.01	10,474.01
Totales=>		81,779,682.64	3,667,444.31	85,447,126.95	43,731,624.91	43,731,624.91	30,724,227.78	30,724,227.78	30,661,976.25	30,661,976.25	41,715,502.04	54,722,899.17
Resumen Financiamiento												
0		81,779,682.64	3,667,444.31	85,447,126.95	43,731,624.91	43,731,624.91	30,724,227.78	30,724,227.78	30,661,976.25	30,661,976.25	41,715,502.04	54,722,899.17



Mgs. Fernanda Villacis C.
 Comptroller General
 CONTABILIDAD

Econ. Richard Calderon
 Prefecto De Imbabura



CÉDULA PRESUPUESTARIA DE GASTOS

Institución: 0001 GAD PROVINCIAL DE IMBABURA

Unidad Ejecutora: 0001 GOBIERNO PROVINCIAL DE IMBABURA

Periodo: Desde Enero al 31 de Diciembre del 2025

Código	Partida	Asignación Inicial	Reformas	Codificado	Comp Período	Comp Acumulado	Devenigado Período	Devenigado Acumulado	Pago Período	Pago Acumulado	Saldo por Compromiso	Saldo por Devengar
10.01.02.171.006.530607.000.10.01.04.000.99999999.000	5306 BIENES DE USO Y CONSUMO CORRIENTE	14,000.00	-14,000.00	0.00	0.00	0.00	0.00	0.00	0.00	0.00	0.00	0.00
10.01.02.171.006.530607.000.10.01.04.000.99999999.000	7302 MATERIALES DE IMPRESION, FOTOGRAFIA, REPROD	14,000.00	-14,000.00	0.00	0.00	0.00	0.00	0.00	0.00	0.00	0.00	0.00
10.01.02.171.006.530607.000.10.01.04.000.99999999.000	7302 SERVICIOS GENERALES	5,500.00	-5,500.00	0.00	0.00	0.00	0.00	0.00	0.00	0.00	0.00	0.00
10.01.02.171.006.530607.000.10.01.04.000.99999999.000	7302 EVENTOS PUBLICOS PROMOCIONALES	5,500.00	-5,500.00	0.00	0.00	0.00	0.00	0.00	0.00	0.00	0.00	0.00
10.01.02.171.006.730249.000.10.01.04.000.99999999.000	7304 INSTALACION, MANTENIMIENTO Y REPARACION	300.00	-300.00	250.00	250.00	250.00	150.00	150.00	150.00	150.00	0.00	100.00
10.01.02.171.006.730404.000.10.01.04.000.99999999.000	7801 MAQUINARIAS Y EQUIPOS	300.00	-50.00	250.00	250.00	250.00	150.00	150.00	150.00	150.00	0.00	100.00
10.01.02.171.006.780104.000.10.01.04.000.99999999.000	7801 TRANSFERENCIAS PARA INVERSION AL SECTOR P	0.00	10,000.00	10,000.00	10,000.00	10,000.00	10,000.00	10,000.00	10,000.00	10,000.00	0.00	0.00
10.01.02.171.006.780104.000.10.01.04.000.99999999.000	8401 A GOBIERNOS AUTONOMOS DESCENTRALIZADOS	529,907.34	51,979.17	581,886.51	509,555.91	509,555.91	491,564.57	491,564.57	488,723.85	488,723.85	72,330.60	80,321.94
10.01.02.171.006.840103.000.10.01.04.000.99999999.000	8401 REMUNERACIONES	432,827.34	-4,830.71	427,996.63	401,579.06	401,579.06	401,579.06	401,579.06	398,866.49	398,866.49	26,417.57	26,417.57
10.01.02.171.006.840103.000.10.01.04.000.99999999.000	5101 REMUNERACIONES BASICAS	432,827.34	-4,830.71	427,996.63	401,579.06	401,579.06	401,579.06	401,579.06	398,866.49	398,866.49	26,417.57	26,417.57
10.01.02.171.006.840103.000.10.01.04.000.99999999.000	5102 REMUNERACIONES UNIFICADAS	327,960.00	-47,389.06	280,570.94	259,217.03	259,217.03	259,217.03	259,217.03	259,217.03	259,217.03	21,353.91	21,353.91
10.01.02.171.006.840103.000.10.01.04.000.99999999.000	5102 REMUNERACIONES COMPLEMENTARIAS	36,830.00	-236.01	36,593.99	36,109.51	36,109.51	36,109.51	36,109.51	36,109.51	36,109.51	484.48	484.48
10.01.02.171.006.840103.000.10.01.04.000.99999999.000	5102 DECIANTERCEER SUELO	27,330.00	-301.02	27,028.98	26,544.50	26,544.50	26,544.50	26,544.50	26,544.50	26,544.50	484.48	484.48
10.01.02.171.006.840103.000.10.01.04.000.99999999.000	5105 REMUNERACIONES TEMPORALES	9,600.00	65.01	9,665.01	9,565.01	9,565.01	9,565.01	9,565.01	9,565.01	9,565.01	0.00	0.00
10.01.02.171.006.840103.000.10.01.04.000.99999999.000	5105 SERVICIOS PERSONALES POR CONTRATO	2,500.00	41,252.24	43,752.24	41,721.64	41,721.64	41,721.64	41,721.64	41,721.64	41,721.64	2,030.60	2,030.60
10.01.02.171.006.840103.000.10.01.04.000.99999999.000	5106 SUBROGACION	0.00	40,129.04	40,129.04	38,844.87	38,844.87	38,844.87	38,844.87	38,844.87	38,844.87	1,284.17	1,284.17
10.01.02.171.006.840103.000.10.01.04.000.99999999.000	5106 ENCARGOS	2,500.00	-87.80	1,612.20	874.77	874.77	874.77	874.77	874.77	874.77	737.43	737.43
10.01.02.171.006.840103.000.10.01.04.000.99999999.000	5106 APORTE PATRONALES A LA SEGURIDAD SOCIAL	0.00	2,011.00	2,011.00	2,002.00	2,002.00	2,002.00	2,002.00	2,002.00	2,002.00	9.00	9.00
10.01.02.171.006.840103.000.10.01.04.000.99999999.000	5106 APORTE PATRONAL	65,537.34	-721.84	64,815.50	62,266.92	62,266.92	62,266.92	62,266.92	59,554.35	59,554.35	2,548.58	2,548.58
10.01.02.171.006.840103.000.10.01.04.000.99999999.000	5106 FONDO DE RESERVA	38,207.34	-420.82	37,786.52	37,690.97	37,690.97	37,690.97	37,690.97	35,222.64	35,222.64	95.55	95.55
10.01.02.171.006.840103.000.10.01.04.000.99999999.000	5107 INDEMNIZACIONES	27,330.00	-301.02	27,028.98	24,575.95	24,575.95	24,575.95	24,575.95	24,331.71	24,331.71	2,453.03	2,453.03
10.01.02.171.006.840103.000.10.01.04.000.99999999.000	5107 COMPENSACION POR VACACIONES NO GOZADAS F	0.00	2,263.96	2,263.96	2,263.96	2,263.96	2,263.96	2,263.96	2,263.96	2,263.96	0.00	0.00
10.01.02.171.006.840103.000.10.01.04.000.99999999.000	5107 01 GESTION DEL SISTEMA DE PARTICIPACION CIU	69,580.00	18,168.88	87,748.88	41,864.71	41,864.71	41,864.71	41,864.71	41,736.56	41,736.56	45,884.17	45,884.17
10.01.02.171.006.840103.000.10.01.04.000.99999999.000	5302 141006 FORTALECIMIENTO DEL SISTEMA PROVINC	69,580.00	-32,500.00	37,080.00	30,849.91	30,849.91	30,849.91	30,849.91	30,849.91	30,849.91	6,230.09	6,230.09
10.01.02.171.006.840103.000.10.01.04.000.99999999.000	5302 5107 SERVICIOS GENERALES	37,080.00	0.00	37,080.00	30,849.91	30,849.91	30,849.91	30,849.91	30,849.91	30,849.91	6,230.09	6,230.09
10.01.02.171.006.840103.000.10.01.04.000.99999999.000	5306 5306 CONTRATACIONES DE ESTUDIOS E INVESTIGACIO	32,500.00	-32,500.00	0.00	0.00	0.00	0.00	0.00	0.00	0.00	0.00	0.00
10.01.02.171.006.840103.000.10.01.04.000.99999999.000	5306 141031 FORTALECIMIENTO Y MODERNIZACION DE	32,500.00	-32,500.00	0.00	0.00	0.00	0.00	0.00	0.00	0.00	0.00	0.00
10.01.02.171.006.840103.000.10.01.04.000.99999999.000	7308 BIENES DE USO Y CONSUMO DE INVERSION	0.00	13,588.80	13,588.80	0.00	0.00	0.00	0.00	0.00	0.00	13,588.80	13,588.80
10.01.02.171.006.840103.000.10.01.04.000.99999999.000	8401 REPUESTOS Y ACCESORIOS	0.00	0.00	0.00	0.00	0.00	0.00	0.00	0.00	0.00	0.00	0.00
10.01.02.171.006.840103.000.10.01.04.000.99999999.000	8401 BIENES MUEBLES	0.00	13,588.80	13,588.80	0.00	0.00	0.00	0.00	0.00	0.00	0.00	0.00
10.01.02.171.006.840103.000.10.01.04.000.99999999.000	8401 MOBILIARIOS	0.00	5,100.00	5,100.00	0.00	0.00	0.00	0.00	0.00	0.00	0.00	0.00
10.01.02.171.006.840103.000.10.01.04.000.99999999.000	8401 MAQUINARIAS Y EQUIPOS	0.00	8,488.80	8,488.80	0.00	0.00	0.00	0.00	0.00	0.00	8,488.80	8,488.80
10.01.02.171.006.840103.000.10.01.04.000.99999999.000	141032 CONTINGO EN EL TERRITORIO DIALOGO Y F	0.00	37,080.08	37,080.08	11,014.80	11,014.80	11,014.80	11,014.80	10,886.65	10,886.65	26,065.28	26,065.28



CÉDULA PRESUPUESTARIA DE GASTOS

Institución: 0001 GAD PROVINCIAL DE IMBABURA
Unidad Ejecutora: 0001 GOBIERNO PROVINCIAL DE IMBABURA

Periodo: Desde Enero al 31 de Diciembre del 2025

Código	Partida	Asignación Inicial	Reformas	Modificado	Comp. Periodo	Comp. Acumulado	Devenido Periodo	Devenido Acumulado	Pago Periodo	Pago Acumulado	Saldo Compromiso	Saldo por Devenir
10.02.01.141032.710203.000.10.01.04.000.99999999.000	7102 REMUNERACIONES COMPLEMENTARIAS	0.00	3,585.00	3,585.00	292.44	292.44	292.44	292.44	292.44	292.44	3,292.56	3,292.56
10.02.01.141032.710203.000.10.01.04.000.99999999.000	DECIMOTERCER SUELDO	0.00	2,175.00	2,175.00	169.72	169.72	169.72	169.72	169.72	169.72	2,005.28	2,005.28
10.02.01.141032.710204.000.10.01.04.000.99999999.000	DECIMOQUARTO SUELDO	0.00	1,410.00	1,410.00	122.72	122.72	122.72	122.72	122.72	122.72	1,287.28	1,287.28
7105 REMUNERACIONES TEMPORALES		0.00	26,156.63	26,156.63	8,929.41	8,929.41	8,929.41	8,929.41	8,929.41	8,929.41	17,227.22	17,227.22
10.02.01.141032.710510.000.10.01.04.000.99999999.000	SERVICIOS PERSONALES POR CONTRATO	0.00	26,156.63	26,156.63	8,929.41	8,929.41	8,929.41	8,929.41	8,929.41	8,929.41	17,227.22	17,227.22
7106 APORTE PATRONALES A LA SEGURIDAD SOCIAL		0.00	5,163.45	5,163.45	1,727.74	1,727.74	1,727.74	1,727.74	1,727.74	1,727.74	3,435.71	3,435.71
10.02.01.141032.710601.000.10.01.04.000.99999999.000	APORTE PATRONAL	0.00	2,988.45	2,988.45	472.99	472.99	472.99	472.99	472.99	472.99	1,702.01	1,702.01
10.02.01.141032.710602.000.10.01.04.000.99999999.000	FONDO DE RESERVA	0.00	2,175.00	2,175.00	65.21	65.21	65.21	65.21	65.21	65.21	2,109.79	2,109.79
7107 INDEMNIZACIONES		0.00	2,175.00	2,175.00	65.21	65.21	65.21	65.21	65.21	65.21	2,109.79	2,109.79
10.02.01.141032.710707.000.10.01.04.000.99999999.000	COMPENSACION POR VACACIONES NO GOZADAS P	0.00	2,175.00	2,175.00	65.21	65.21	65.21	65.21	65.21	65.21	2,109.79	2,109.79
5304 INSTALACION, MANTENIMIENTO Y REPARACION		0.00	-500.00	-500.00	0.00	0.00	0.00	0.00	0.00	0.00	0.00	0.00
141028 IMPLEMENTACION DEL SISTEMA PROVINC		25,500.00	-25,500.00	0.00	0.00	0.00	0.00	0.00	0.00	0.00	0.00	0.00
141028 IMPLEMENTACION DEL SISTEMA PROVINC		500.00	-500.00	0.00	0.00	0.00	0.00	0.00	0.00	0.00	0.00	0.00
5306 MAQUINARIAS Y EQUIPOS		0.00	0.00	0.00	0.00	0.00	0.00	0.00	0.00	0.00	0.00	0.00
5306 CONTRATACIONES DE ESTUDIOS E INVESTIGACIO		0.00	0.00	0.00	0.00	0.00	0.00	0.00	0.00	0.00	0.00	0.00
7308 BIENES DE USO Y CONSUMO DE INVERSION		25,000.00	-25,000.00	0.00	0.00	0.00	0.00	0.00	0.00	0.00	0.00	0.00
10.02.02.141026.530601.000.10.01.04.000.99999999.000	MATERIALES DE CONSTRUCCION	25,000.00	-25,000.00	0.00	0.00	0.00	0.00	0.00	0.00	0.00	0.00	0.00
10.02.02.141026.730811.000.10.01.04.000.99999999.000	03 PLANIFICACION DEL DESARROLLO EL ORDENA	2,000.00	64,141.00	66,141.00	66,112.14	66,112.14	48,120.80	48,120.80	48,120.80	48,120.80	28.66	18,020.20
5302 SERVICIOS GENERALES		0.00	6,000.00	6,000.00	6,000.00	6,000.00	6,000.00	6,000.00	6,000.00	6,000.00	0.00	0.00
10.02.03.141029.530235.000.10.01.04.000.99999999.000	IMPRESION, REPRODUCCION Y PUBLICACION	0.00	6,000.00	6,000.00	6,000.00	6,000.00	6,000.00	6,000.00	6,000.00	6,000.00	0.00	0.00
5302 SERVICIOS GENERALES		2,000.00	-1,859.00	141.00	141.00	141.00	141.00	141.00	141.00	141.00	0.00	0.00
5304 INSTALACION, MANTENIMIENTO Y REPARACION		0.00	141.00	141.00	141.00	141.00	141.00	141.00	141.00	141.00	0.00	0.00
10.02.03.141029.530404.000.10.01.04.000.99999999.000	141030 FORTALECIMIENTO DEL SISTEMA DE INFO	0.00	60,000.00	60,000.00	59,971.14	59,971.14	41,979.80	41,979.80	41,979.80	41,979.80	28.86	18,020.20
7306 CONTRATACIONES DE ESTUDIOS E INVESTIGACIO		0.00	60,000.00	60,000.00	59,971.14	59,971.14	41,979.80	41,979.80	41,979.80	41,979.80	28.86	18,020.20
10.02.03.141030.730601.000.10.01.04.000.99999999.000	3 PROCLARADURIA SINDICA	183,853.20	1,120.75	184,973.95	170,964.17	170,964.17	170,964.17	170,964.17	170,964.17	170,964.17	14,109.78	14,109.78
500 REMUNERACIONES		179,853.20	650.75	180,503.95	170,394.17	170,394.17	170,394.17	170,394.17	170,394.17	170,394.17	10,109.78	10,109.78
1000000 REMUNERACIONES BASICAS		179,853.20	650.75	180,503.95	170,394.17	170,394.17	170,394.17	170,394.17	170,394.17	170,394.17	10,109.78	10,109.78
5101 REMUNERACIONES BASICAS		135,624.00	-35,892.00	99,732.00	93,291.00	93,291.00	93,291.00	93,291.00	93,291.00	93,291.00	6,381.00	6,381.00
5102 REMUNERACIONES UNIFICADAS		14,627.00	0.00	14,627.00	13,893.46	13,893.46	13,893.46	13,893.46	13,893.46	13,893.46	733.54	733.54
10.03.00.000000.510203.000.10.01.04.000.99999999.000	DECIMOTERCER SUELDO	11,302.00	0.00	11,302.00	10,795.35	10,795.35	10,795.35	10,795.35	10,795.35	10,795.35	506.65	506.65
10.03.00.000000.510204.000.10.01.04.000.99999999.000	DECIMOQUARTO SUELDO	3,325.00	0.00	3,325.00	3,098.11	3,098.11	3,098.11	3,098.11	3,098.11	3,098.11	226.89	226.89



CÉDULA PRESUPUESTARIA DE GASTOS

Institución: 0001 GAD PROVINCIAL DE IMBABURA
Unidad Ejecutora: 0001 GOBIERNO PROVINCIAL DE IMBABURA

Periodo: Desde Enero al 31 de Diciembre del 2025

Código	Partida	Asignación Inicial	Retornos	Codificado	Comp Periodo	Comp Acumulado	Devengado Periodo	Devengado Acumulado	Pago Periodo	Pago Acumulado	Saldo Comprobado	Saldo por Devengar
10.04.01.221004.530824.000.10.01.04.000.99999999.000	INSUMOS, BIENES Y MATERIALES PARA PRODUCCION	100.00	0.00	100.00	0.00	0.00	0.00	0.00	0.00	0.00	100.00	0.00
5314	BIENES MUEBLES NO DEPRECIABLES	45.00	0.00	45.00	0.00	0.00	0.00	0.00	0.00	0.00	45.00	45.00
10.04.01.221004.531464.000.10.01.04.000.99999999.000	MAQUINARIAS Y EQUIPOS	45.00	0.00	45.00	0.00	0.00	0.00	0.00	0.00	0.00	45.00	45.00
8401	BIENES MUEBLES	16.950.00	0.00	16.950.00	0.00	0.00	0.00	0.00	0.00	0.00	16.950.00	16.950.00
10.04.01.221004.840104.000.10.01.04.000.99999999.000	MAQUINARIAS Y EQUIPOS	16.950.00	0.00	16.950.00	0.00	0.00	0.00	0.00	0.00	0.00	16.950.00	16.950.00
221005	FORTALECIMIENTO DE LA IMAGEN INSTITUCIONAL	79.500.00	-64.546.50	14.953.50	13.981.52	13.981.52	5.592.60	5.592.60	5.592.60	5.592.60	971.98	9.360.90
5302	SERVICIOS GENERALES	79.500.00	-64.546.50	14.953.50	13.981.52	13.981.52	5.592.60	5.592.60	5.592.60	5.592.60	971.98	9.360.90
10.04.01.221005.530207.000.10.01.04.000.99999999.000	DIFFUSION, INFORMACION Y PUBLICIDAD	79.500.00	-64.546.50	14.953.50	13.981.52	13.981.52	5.592.60	5.592.60	5.592.60	5.592.60	971.98	9.360.90
5	DIRECCION GENERAL ADMINISTRATIVA	8.232.020.06	924.529.95	1.786.990.91	6.664.117.60	6.664.117.60	5.652.510.14	5.652.510.14	5.652.510.14	5.652.510.14	2.482.433.01	3.304.040.47
00	REMUNERACIONES	1.538.046.00	248.944.91	1.786.990.91	6.664.117.60	6.664.117.60	5.652.510.14	5.652.510.14	5.652.510.14	5.652.510.14	2.482.433.01	3.304.040.47
000000	REMUNERACIONES	1.538.046.00	248.944.91	1.786.990.91	6.664.117.60	6.664.117.60	5.652.510.14	5.652.510.14	5.652.510.14	5.652.510.14	2.482.433.01	3.304.040.47
5101	REMUNERACIONES BASICAS	806.543.00	-48.696.45	757.846.55	730.497.22	730.497.22	4.382.50	4.382.50	4.382.50	4.382.50	1.161.50	1.161.50
10.05.00.000000.510105.000.10.01.04.000.99999999.000	REMUNERACIONES BASICAS UNIFICADAS	806.543.00	-48.696.45	757.846.55	730.497.22	730.497.22	4.382.50	4.382.50	4.382.50	4.382.50	1.161.50	1.161.50
10.05.00.000000.510106.000.10.01.04.000.99999999.000	SALARIOS UNIFICADOS	508.597.00	-48.696.45	459.900.55	449.173.73	449.173.73	3.617.00	3.617.00	3.617.00	3.617.00	8.176.00	8.176.00
5102	REMUNERACIONES COMPLEMENTARIAS	297.996.00	0.00	297.996.00	281.323.49	281.323.49	7.765.50	7.765.50	7.765.50	7.765.50	2.205.01	2.205.01
10.05.00.000000.510203.000.10.01.04.000.99999999.000	DECOMODER SUELDO	99.038.00	-827.93	98.210.07	95.319.54	95.319.54	65.153.15	65.153.15	65.153.15	65.153.15	1.810.26	1.810.26
10.05.00.000000.510204.000.10.01.04.000.99999999.000	DECIMO CUARTO SUELDO	67.213.00	-249.59	66.963.41	65.163.15	65.163.15	30.166.39	30.166.39	30.166.39	30.166.39	1.080.27	1.080.27
5103	REMUNERACIONES COMPENSATORIAS	49.896.00	0.00	49.896.00	40.558.50	40.558.50	4.382.50	4.382.50	4.382.50	4.382.50	9.337.50	9.337.50
10.05.00.000000.510304.000.10.01.04.000.99999999.000	COMPENSACION POR TRANSPORTE	5.544.00	0.00	5.544.00	4.382.50	4.382.50	3.617.00	3.617.00	3.617.00	3.617.00	8.176.00	8.176.00
10.05.00.000000.510305.000.10.01.04.000.99999999.000	ALIMENTACION	44.352.00	0.00	44.352.00	36.176.00	36.176.00	11.159.99	11.159.99	11.159.99	11.159.99	2.205.01	2.205.01
5104	SUBSIDIOS	13.365.00	0.00	13.365.00	11.159.99	11.159.99	3.486.93	3.486.93	3.486.93	3.486.93	788.07	788.07
10.05.00.000000.510401.000.10.01.04.000.99999999.000	POR CARGAS FAMILIARES	4.275.00	0.00	4.275.00	3.486.93	3.486.93	7.673.06	7.673.06	7.673.06	7.673.06	1.416.94	1.416.94
10.05.00.000000.510402.000.10.01.04.000.99999999.000	SUBSIDIO DE ANTIGUEDAD	9.090.00	0.00	9.090.00	7.673.06	7.673.06	68.731.34	68.731.34	68.731.34	68.731.34	15.794.66	15.794.66
5105	REMUNERACIONES TEMPORALES	35.300.00	49.226.00	84.526.00	68.731.34	68.731.34	16.624.24	16.624.24	16.624.24	16.624.24	3.375.76	3.375.76
10.05.00.000000.510509.000.10.01.04.000.99999999.000	HORAS EXTRAORDINARIAS Y SUPLEMENTARIAS	20.000.00	0.00	20.000.00	16.624.24	16.624.24	44.344.00	44.344.00	44.344.00	44.344.00	6.512.00	6.512.00
10.05.00.000000.510510.000.10.01.04.000.99999999.000	SUBROGACION	3.000.00	0.00	3.000.00	2.205.01	2.205.01	791.65	791.65	791.65	791.65	2.205.01	2.205.01
10.05.00.000000.510512.000.10.01.04.000.99999999.000	ENCARGOS	12.300.00	-1.600.00	10.700.00	6.971.45	6.971.45	163.288.11	163.288.11	163.288.11	163.288.11	3.699.55	3.699.55
5106	APORTES PATRONALES A LA SEGURIDAD SOCIAL	162.666.00	4.808.29	167.474.29	163.288.11	163.288.11	100.510.88	100.510.88	100.510.88	100.510.88	4.186.18	4.186.18
10.05.00.000000.510601.000.10.01.04.000.99999999.000	APORTE PATRONAL	96.453.00	5.057.88	101.510.88	100.510.88	100.510.88	540.527.64	540.527.64	540.527.64	540.527.64	75.145.36	75.145.36
10.05.00.000000.510602.000.10.01.04.000.99999999.000	FONDO DE RESERVA	67.213.00	-249.59	66.963.41	62.777.23	62.777.23	144.869.61	144.869.61	144.869.61	144.869.61	0.00	0.00
5107	INDENIZACIONES	371.238.00	244.435.00	615.673.00	540.527.64	540.527.64	0.00	0.00	0.00	0.00	5.000.00	5.000.00
10.05.00.000000.510702.000.10.01.04.000.99999999.000	SUPRESION DE PUESTO	5.000.00	0.00	5.000.00	0.00	0.00	330.695.00	330.695.00	330.695.00	330.695.00	8.113.00	8.113.00
10.05.00.000000.510704.000.10.01.04.000.99999999.000	COMPENSACION POR DESAHUCIO	338.808.00	0.00	338.808.00	27.793.03	27.793.03	27.793.03	27.793.03	27.793.03	27.793.03	1.901.97	1.901.97
10.05.00.000000.510706.000.10.01.04.000.99999999.000	BENEFICIO POR JUBILACION	27.430.00	2.265.00	29.695.00	27.793.03	27.793.03	0.00	0.00	0.00	0.00	60.130.39	60.130.39
10.05.00.000000.510707.000.10.01.04.000.99999999.000	COMPENSACION POR VACACIONES NO GOZADAS P	0.00	60.130.39	60.130.39	37.170.00	37.170.00	37.170.00	37.170.00	37.170.00	37.170.00	0.00	0.00
10.05.00.000000.510709.000.10.01.04.000.99999999.000	POR RENUNCIA VOLUNTARIA	0.00	37.170.00	37.170.00	37.170.00	37.170.00	37.170.00	37.170.00	37.170.00	37.170.00	0.00	0.00
10.05.00.000000.510711.000.10.01.04.000.99999999.000	INDENIZACIONES LABORALES	0.00	37.170.00	37.170.00	37.170.00	37.170.00	37.170.00	37.170.00	37.170.00	37.170.00	0.00	0.00



CÉDULA PRESUPUESTARIA DE GASTOS

Institución: 0001 GAD PROVINCIAL DE IMBABURA
 Unidad Ejecutora: 0001 GOBIERNO PROVINCIAL DE IMBABURA
 Período: Desde Enero al 31 de Diciembre del 2025

Código	Partida	Asignación Inicial	Reformas	Coeficiente	Comp. Período	Comp. Acumulado	Devenido Período	Devenido Acumulado	Pago Período	Pago Acumulado	Pago Compromiso	Saldo por Devenir
01	GESTION INSTITUCIONAL PARA LA OPERACION	6,893,974.86	675,585.04	7,369,559.70	5,014,035.26	4,202,427.80	4,202,427.80	4,201,792.70	4,201,792.70	2,355,524.44	3,167,131.60	1,839,548.59
311005	ADQUISICION DE BIENES Y SERVICIOS PAI	3,315,444.54	-49,175.55	3,266,268.99	2,217,555.71	2,217,555.71	1,426,720.40	1,426,720.40	1,426,720.40	0.00	0.00	3,000.00
5306	BIENES DE USO Y CONSUMO CORRIENTE	0.00	3,000.00	3,000.00	0.00	0.00	0.00	0.00	0.00	0.00	0.00	3,000.00
7301	SERVICIOS BASICOS	70,068.00	9,482.00	79,550.00	40,166.44	40,166.44	32,760.56	32,760.56	32,760.56	32,760.56	39,383.56	46,789.44
	MATERIALES DE CONSTRUCCION, ELECTRICOS, PLC	70,068.00	9,482.00	79,550.00	40,166.44	40,166.44	32,760.56	32,760.56	32,760.56	32,760.56	39,383.56	46,789.44
7302	SERVICIOS GENERALES	1,081,419.41	-51,278.30	1,030,141.11	974,494.92	974,494.92	525,776.63	525,776.63	525,776.63	525,776.63	55,646.19	604,364.48
	TELECOMUNICACIONES	1,081,419.41	-51,278.30	1,030,141.11	974,494.92	974,494.92	525,776.63	525,776.63	525,776.63	525,776.63	55,646.19	604,364.48
7304	COMBUSTIBLES	566,310.59	189,609.76	755,920.35	485,886.46	485,886.46	151,695.13	151,695.13	151,695.13	151,695.13	270,033.89	604,225.22
	INSTALACION, MANTENIMIENTO Y REPARACION	566,310.59	189,609.76	755,920.35	485,886.46	485,886.46	151,695.13	151,695.13	151,695.13	151,695.13	270,033.89	604,225.22
7305	MAQUINARIAS Y EQUIPOS	284,186.05	130,300.81	414,425.35	223,083.30	223,083.30	88,806.20	88,806.20	88,806.20	88,806.20	189,342.05	323,619.15
	MAQUINARIAS Y EQUIPOS	284,186.05	130,300.81	414,425.35	223,083.30	223,083.30	88,806.20	88,806.20	88,806.20	88,806.20	189,342.05	323,619.15
	ARRENDAMIENTOS DE BIENES	0.00	100,000.00	100,000.00	0.00	0.00	0.00	0.00	0.00	0.00	100,000.00	100,000.00
	VEHICULOS (ARRENDAMIENTO)	0.00	100,000.00	100,000.00	0.00	0.00	0.00	0.00	0.00	0.00	100,000.00	100,000.00
7308	BIENES DE USO Y CONSUMO DE INVERSION	904,511.54	197,950.19	1,102,461.73	672,844.62	672,844.62	672,844.62	672,844.62	672,844.62	672,844.62	429,617.11	429,617.11
	LUBRICANTES	70,000.00	49,811.00	119,811.00	49,527.96	49,527.96	49,527.96	49,527.96	49,527.96	49,527.96	70,083.04	70,083.04
	REPUESTOS Y ACCESORIOS	834,511.54	148,339.19	982,850.73	623,316.66	623,316.66	623,316.66	623,316.66	623,316.66	623,316.66	359,534.07	359,534.07
7701	IMPUESTOS, TASAS Y CONTRIBUCIONES	40,000.00	4,095.80	44,095.80	40,619.37	40,619.37	40,099.56	40,099.56	40,099.56	40,099.56	3,476.43	3,996.24
	TASAS GENERALES, IMPUESTOS, CONTRIBUCIONES	40,000.00	4,095.80	44,095.80	40,619.37	40,619.37	40,099.56	40,099.56	40,099.56	40,099.56	3,476.43	3,996.24
8401	BIENES MUEBLES	653,135.00	-502,035.00	151,100.00	3,543.90	3,543.90	3,543.90	3,543.90	3,543.90	3,543.90	147,556.10	147,556.10
	TASAS GENERALES, IMPUESTOS, CONTRIBUCIONES	653,135.00	-502,035.00	151,100.00	3,543.90	3,543.90	3,543.90	3,543.90	3,543.90	3,543.90	147,556.10	147,556.10
	MAQUINARIAS Y EQUIPOS	616,135.00	-612,535.00	3,600.00	3,543.90	3,543.90	3,543.90	3,543.90	3,543.90	3,543.90	56.10	56.10
	HERRAMIENTAS	7,000.00	60,500.00	67,500.00	0.00	0.00	0.00	0.00	0.00	0.00	67,500.00	67,500.00
	PARTES Y REPUESTOS	30,000.00	0.00	30,000.00	0.00	0.00	0.00	0.00	0.00	0.00	30,000.00	30,000.00
311006	ADQUISICION DE BIENES Y SERVICIOS PAI	391,324.08	57,190.19	448,514.27	325,614.04	325,614.04	312,673.95	312,673.95	312,673.95	312,038.85	122,900.23	135,840.32
5301	SERVICIOS BASICOS	84,000.00	-33,000.00	51,000.00	38,531.47	38,531.47	38,531.47	38,531.47	38,531.47	38,531.47	12,468.53	12,468.53
	AGUA POTABLE	30,000.00	-20,000.00	10,000.00	4,508.91	4,508.91	4,508.91	4,508.91	4,508.91	4,508.91	5,491.09	5,491.09
	ENERGIA ELECTRICA	42,000.00	-5,000.00	37,000.00	31,885.35	31,885.35	31,885.35	31,885.35	31,885.35	31,885.35	5,114.85	5,114.85
	TELECOMUNICACIONES	12,000.00	-8,000.00	4,000.00	2,137.21	2,137.21	2,137.21	2,137.21	2,137.21	2,137.21	1,862.79	1,862.79
5302	SERVICIOS GENERALES	6,000.00	9,567.00	15,567.00	9,819.20	9,819.20	9,819.20	9,819.20	9,819.20	9,819.20	5,747.80	5,747.80
	IMPRESION, REPRODUCCION Y PUBLICACION	6,000.00	2,367.00	8,367.00	3,546.20	3,546.20	3,546.20	3,546.20	3,546.20	3,546.20	4,820.80	4,820.80
	DIFUSION, INFORMACION Y PUBLICIDAD	0.00	7,200.00	7,200.00	6,273.00	6,273.00	6,273.00	6,273.00	6,273.00	6,273.00	927.00	927.00
5303	TRASLADOS, INSTALACIONES, VIATICOS Y SUBSIS	42,401.00	-2,209.50	40,191.50	30,107.73	30,107.73	18,631.59	18,631.59	18,631.59	18,631.59	10,063.77	21,559.91
	PASAJES AL INTERIOR	8,772.00	-1,788.50	6,983.50	6,594.30	6,594.30	3,383.12	3,383.12	3,383.12	3,383.12	369.20	3,800.38
	PASAJES AL EXTERIOR	16,929.00	-421.00	16,508.00	15,008.36	15,008.36	6,743.40	6,743.40	6,743.40	6,743.40	1,499.64	9,764.60
	VIATICOS Y SUBSISTENCIAS EN EL INTERIOR	4,700.00	0.00	4,700.00	1,540.34	1,540.34	1,540.34	1,540.34	1,540.34	1,540.34	3,159.66	3,159.66
	VIATICOS Y SUBSISTENCIAS EN EL EXTERIOR	12,000.00	0.00	12,000.00	6,964.73	6,964.73	6,964.73	6,964.73	6,964.73	6,964.73	5,035.27	5,035.27
5308	BIENES DE USO Y CONSUMO CORRIENTE	54,367.08	5,630.00	59,997.08	31,906.76	31,906.76	30,559.66	30,559.66	30,559.66	30,559.66	28,090.32	29,437.42
	ALIMENTOS Y BEBIDAS	2,600.00	1,400.00	4,000.00	2,496.00	2,496.00	1,148.90	1,148.90	1,148.90	1,148.90	1,504.00	2,851.10



CÉDULA PRESUPUESTARIA DE GASTOS

Institución: 0001 GAD PROVINCIAL DE IMBABURA
Unidad Ejecutora: 0001 GOBIERNO PROVINCIAL DE IMBABURA

Período: Desde Enero al 31 de Diciembre del 2025

Código	Partida	Asignación Inicial	Reformas	Creditado	Comp Período	Comp Acumulado	Devenido Período	Devenido Acumulado	Pago Período	Pago Acumulado	Saldo Compromiso	Saldo por Devenir
10.05.01.311006.530804.000.10.01.04.000.99999999.000	MATERIALES DE OFICINA	24,041.79	1,530.00	25,571.79	10,287.66	10,287.66	10,287.66	10,287.66	10,287.66	10,287.66	15,284.13	15,284.13
10.05.01.311006.530805.000.10.01.04.000.99999999.000	MATERIALES DE ASEO	22,184.29	0.00	22,184.29	13,581.20	13,581.20	13,581.20	13,581.20	13,581.20	13,581.20	8,603.09	8,603.09
10.05.01.311006.530811.000.10.01.04.000.99999999.000	MATERIALES DE CONSTRUCCION, ELECTRICOS, PLC	4,400.00	2,500.00	6,900.00	4,828.45	4,828.45	4,828.45	4,828.45	4,828.45	4,828.45	2,071.55	2,071.55
10.05.01.311006.530820.000.10.01.04.000.99999999.000	MEAJE DE COCINA, DE HOGAR, ACCESORIOS DES:	0.00	200.00	200.00	0.00	0.00	0.00	0.00	0.00	0.00	200.00	200.00
10.05.01.311006.530828.000.10.01.04.000.99999999.000	MATERIALES DE PELUJERIA	1,141.00	0.00	1,141.00	713.45	713.45	713.45	713.45	713.45	713.45	427.55	427.55
5314 BIENES MUEBLES NO DEPRECIABLES												
10.05.01.311006.531404.000.10.01.04.000.99999999.000	MAQUINARIAS Y EQUIPOS	240.00	0.00	240.00	94.99	94.99	94.99	94.99	94.99	94.99	145.01	145.01
5702 SEGUROS, COSTOS FINANCIEROS Y OTROS GAST												
10.05.01.311006.570201.000.10.01.04.000.99999999.000	SEGUROS	156,300.00	48,500.00	204,800.00	175,090.91	175,090.91	175,090.91	175,090.91	174,455.81	174,455.81	29,709.09	29,709.09
7303 TRASLADOS, INSTALACIONES, VIATICOS Y SUBSIS												
10.05.01.311006.730303.000.10.01.04.000.99999999.000	VIATICOS Y SUBSISTENCIAS EN EL INTERIOR	6,500.00	0.00	6,500.00	4,948.11	4,948.11	4,831.26	4,831.26	4,831.26	4,831.26	1,551.89	1,551.89
7306 BIENES DE USO Y CONSUMO DE INVERSION												
10.05.01.311006.730611.000.10.01.04.000.99999999.000	MATERIALES DE CONSTRUCCION	0.00	10,000.00	10,000.00	0.00	0.00	0.00	0.00	0.00	0.00	10,000.00	10,000.00
8401 BIENES MUEBLES												
10.05.01.311006.840103.000.10.01.04.000.99999999.000	MATERIALES DE CONSTRUCCION	41,516.00	18,702.69	60,218.69	35,114.87	35,114.87	35,114.87	35,114.87	35,114.87	35,114.87	25,103.82	25,103.82
10.05.01.311006.840104.000.10.01.04.000.99999999.000	MOBILIARIOS	31,516.00	10,144.69	41,660.69	30,907.87	30,907.87	30,907.87	30,907.87	30,907.87	30,907.87	10,752.82	10,752.82
10.05.01.311006.840104.000.10.01.04.000.99999999.000	MAQUINARIAS Y EQUIPOS	10,000.00	8,558.00	18,558.00	4,207.00	4,207.00	4,207.00	4,207.00	4,207.00	4,207.00	14,351.00	14,351.00
311007 MANTENIMIENTO DE LA INFRAESTRUCTUR												
10.05.01.311007.311007.000.10.01.04.000.99999999.000	MANTENIMIENTO DE LA INFRAESTRUCTUR	1,223,561.04	-1,070,014.02	153,547.02	61,402.50	61,402.50	53,573.03	53,573.03	53,573.03	53,573.03	92,144.52	99,973.99
5302 SERVICIOS GENERALES												
10.05.01.311007.530205.000.10.01.04.000.99999999.000	SERVICIOS DE ASEO, LAVADO DE VESTIMENTA DE T	12,500.00	-3,950.00	8,550.00	8,450.32	8,450.32	5,075.08	5,075.08	5,075.08	5,075.08	99.68	3,474.92
5304 INSTALACION, MANTENIMIENTO Y REPARACION												
10.05.01.311007.530402.000.10.01.04.000.99999999.000	SERVICIOS DE ASEO, LAVADO DE VESTIMENTA DE T	55,821.00	-4,774.48	51,046.52	33,694.86	33,694.86	29,240.63	29,240.63	29,240.63	29,240.63	17,351.66	21,805.89
10.05.01.311007.530403.000.10.01.04.000.99999999.000	EDIFICIOS, LOCALES Y RESIDENCIAS	43,321.00	-6,774.48	36,546.52	27,574.88	27,574.88	23,120.65	23,120.65	23,120.65	23,120.65	8,971.64	13,425.87
10.05.01.311007.530404.000.10.01.04.000.99999999.000	MOBILIARIOS	2,500.00	2,000.00	4,500.00	3,289.98	3,289.98	3,289.98	3,289.98	3,289.98	3,289.98	1,210.02	1,210.02
5308 BIENES DE USO Y CONSUMO CORRIENTE												
10.05.01.311007.530801.000.10.01.04.000.99999999.000	MAQUINARIAS Y EQUIPOS	10,000.00	0.00	10,000.00	2,830.00	2,830.00	2,830.00	2,830.00	2,830.00	2,830.00	7,170.00	7,170.00
10.05.01.311007.530802.000.10.01.04.000.99999999.000	MATERIALES DE CONSTRUCCION, ELECTRICOS, PLC	12,600.00	-2,056.50	10,543.50	4,312.91	4,312.91	4,312.91	4,312.91	4,312.91	4,312.91	6,228.59	6,228.59
10.05.01.311007.530803.000.10.01.04.000.99999999.000	REPUESTOS Y ACCESORIOS	12,600.00	-3,000.00	9,600.00	3,371.41	3,371.41	3,371.41	3,371.41	3,371.41	3,371.41	6,228.59	6,228.59
7304 INSTALACION, MANTENIMIENTO Y REPARACION												
10.05.01.311007.730402.000.10.01.04.000.99999999.000	INSTALACION, MANTENIMIENTO Y REPARACION	0.00	63,979.00	63,979.00	0.00	0.00	0.00	0.00	0.00	0.00	63,979.00	63,979.00
10.05.01.311007.730403.000.10.01.04.000.99999999.000	EDIFICIOS, LOCALES Y RESIDENCIAS	0.00	63,979.00	63,979.00	0.00	0.00	0.00	0.00	0.00	0.00	63,979.00	63,979.00
7305 ARRENDAMIENTOS DE BIENES												
10.05.01.311007.730503.000.10.01.04.000.99999999.000	VEHICULOS (ARRENDAMIENTO)	0.00	0.00	0.00	0.00	0.00	0.00	0.00	0.00	0.00	0.00	0.00
7306 CONTRATACIONES DE ESTUDIOS E INVESTIGACIO												
10.05.01.311007.730605.000.10.01.04.000.99999999.000	ESTUDIO Y DISEÑO DE PROYECTOS	20,000.00	-20,000.00	0.00	0.00	0.00	0.00	0.00	0.00	0.00	0.00	0.00
7501 OBRAS DE INFRAESTRUCTURA												
10.05.01.311007.750107.000.10.01.04.000.99999999.000	OBRAS DE INFRAESTRUCTURA	480,000.00	-180,000.00	300,000.00	0.00	0.00	0.00	0.00	0.00	0.00	0.00	0.00
7505 MANTENIMIENTO Y REPARACIONES												
10.05.01.311007.750501.000.10.01.04.000.99999999.000	MANTENIMIENTO Y REPARACIONES	46,640.04	-28,640.04	18,000.00	14,018.41	14,018.41	14,018.41	14,018.41	14,018.41	14,018.41	3,981.59	3,981.59
8401 BIENES MUEBLES												
10.05.01.311007.840104.000.10.01.04.000.99999999.000	OBRAS DE INFRAESTRUCTURA	96,000.00	-94,576.00	1,424.00	926.00	926.00	926.00	926.00	926.00	926.00	504.00	504.00
MAQUINARIAS Y EQUIPOS												
10.05.01.311007.840104.000.10.01.04.000.99999999.000	MAQUINARIAS Y EQUIPOS	96,000.00	-95,521.00	479.00	479.00	479.00	479.00	479.00	479.00	479.00	0.00	0.00



CÉDULA PRESUPUESTARIA DE GASTOS

Institución: 0001 GAD PROVINCIAL DE IMBABURA

Unidad Ejecutora: 0001 GOBIERNO PROVINCIAL DE IMBABURA

Periodo: Desde Enero al 31 de Diciembre del 2025


Código	Partida	Asignación Inicial	Reformas	Codificado	Comp. Periodo	Comp. Acumulado	Devengado Periodo	Devengado Acumulado	Pago Periodo	Pago Acumulado	Saldo Compromiso	Saldo por Devenir
10.05.01.311007.840705.000.10.01.04.000.99999999.000	HERRAMIENTAS	0.00	951.00	851.00	447.00	447.00	447.00	447.00	447.00	447.00	504.00	504.00
10.05.01.311007.840705.000.10.01.04.000.99999999.000	BIENES INMUEBLES Y SEMOVIENTES	500.000.00	-500.000.00	0.00	0.00	0.00	0.00	0.00	0.00	0.00	0.00	0.00
10.05.01.311007.840705.000.10.01.04.000.99999999.000	TERRENOS	500.000.00	-500.000.00	0.00	0.00	0.00	0.00	0.00	0.00	0.00	0.00	0.00
10.05.01.311008.840704.000.10.01.04.000.99999999.000	BIENES MUEBLES	1,763,645.00	1,737,584.42	3,501,229.42	2,409,463.01	2,409,463.01	2,409,460.42	2,409,460.42	2,409,460.42	2,409,460.42	1,091,766.41	1,091,769.00
10.05.01.311008.840704.000.10.01.04.000.99999999.000	MAQUINARIAS Y EQUIPOS	1,033,645.00	1,817,821.42	2,851,466.42	1,759,700.46	1,759,700.46	1,759,700.46	1,759,700.46	1,759,700.46	1,759,700.46	1,091,766.41	1,091,769.00
10.05.01.311008.840704.000.10.01.04.000.99999999.000	VEHICULOS	730.000.00	-80,237.00	649,763.00	649,762.56	649,762.56	649,759.96	649,759.96	649,759.96	649,759.96	3.04	3.04
10.05.01.311008.840704.000.10.01.04.000.99999999.000	6 DIRECCION DE CONTRATACION PUBLICA	110,575.01	2,426.17	113,001.18	109,886.28	109,886.28	109,886.28	109,886.28	109,886.28	109,886.28	3,114.90	3,114.90
10.05.01.311008.840704.000.10.01.04.000.99999999.000	00 REMUNERACIONES	110,575.01	2,426.17	113,001.18	109,886.28	109,886.28	109,886.28	109,886.28	109,886.28	109,886.28	3,114.90	3,114.90
10.05.01.311008.840704.000.10.01.04.000.99999999.000	000000 REMUNERACIONES	82,764.00	0.00	82,764.00	82,176.00	82,176.00	82,176.00	82,176.00	82,176.00	82,176.00	588.00	588.00
10.05.01.311008.840704.000.10.01.04.000.99999999.000	000000 REMUNERACIONES UNIFICADAS	82,764.00	0.00	82,764.00	82,176.00	82,176.00	82,176.00	82,176.00	82,176.00	82,176.00	588.00	588.00
10.05.01.311008.840704.000.10.01.04.000.99999999.000	5101 REMUNERACIONES COMPLEMENTARIAS	9,272.00	149.17	9,421.17	9,282.17	9,282.17	9,282.17	9,282.17	9,282.17	9,282.17	139.00	139.00
10.05.01.311008.840704.000.10.01.04.000.99999999.000	5102 REMUNERACIONES COMPLEMENTARIAS	6,987.00	110.00	7,097.00	6,932.13	6,932.13	6,932.13	6,932.13	6,932.13	6,932.13	74.87	74.87
10.05.01.311008.840704.000.10.01.04.000.99999999.000	DECIQUARTO SUELDO	2,375.00	39.17	2,414.17	2,350.04	2,350.04	2,350.04	2,350.04	2,350.04	2,350.04	64.13	64.13
10.05.01.311008.840704.000.10.01.04.000.99999999.000	DECIQUINTO SUELDO	2,000.00	1,320.00	3,320.00	1,009.61	1,009.61	1,009.61	1,009.61	1,009.61	1,009.61	2,310.39	2,310.39
10.05.01.311008.840704.000.10.01.04.000.99999999.000	REMUNERACIONES TEMPORALES	0.00	1,320.00	1,320.00	0.00	0.00	0.00	0.00	0.00	0.00	1,320.00	1,320.00
10.05.01.311008.840704.000.10.01.04.000.99999999.000	SERVICIOS PERSONALES POR CONTRATO	2,000.00	0.00	2,000.00	1,009.61	1,009.61	1,009.61	1,009.61	1,009.61	1,009.61	990.39	990.39
10.05.01.311008.840704.000.10.01.04.000.99999999.000	SUBROGACION	0.00	1,320.00	1,320.00	0.00	0.00	0.00	0.00	0.00	0.00	1,320.00	1,320.00
10.06.00.000000.510601.000.10.01.04.000.99999999.000	APORTES PATRONALES A LA SEGURIDAD SOCIAL	16,539.01	957.00	17,496.01	17,418.50	17,418.50	17,418.50	17,418.50	17,418.50	17,418.50	77.51	77.51
10.06.00.000000.510601.000.10.01.04.000.99999999.000	APORTE PATRONAL	9,642.01	847.00	10,489.01	10,489.01	10,489.01	10,489.01	10,489.01	10,489.01	10,489.01	0.00	0.00
10.06.00.000000.510602.000.10.01.04.000.99999999.000	FONDO DE RESERVA	6,897.00	110.00	7,007.00	6,929.49	6,929.49	6,929.49	6,929.49	6,929.49	6,929.49	77.51	77.51
10.06.00.000000.510602.000.10.01.04.000.99999999.000	7 DIRECCION GENERAL FINANCIERA	353,719.91	2,954.49	356,674.40	347,350.67	347,350.67	347,350.67	347,350.67	347,350.67	347,350.67	9,323.73	9,323.73
10.06.00.000000.510602.000.10.01.04.000.99999999.000	00 REMUNERACIONES	352,219.91	2,954.49	355,174.40	345,850.67	345,850.67	345,850.67	345,850.67	345,850.67	345,850.67	9,323.73	9,323.73
10.06.00.000000.510602.000.10.01.04.000.99999999.000	000000 REMUNERACIONES	352,219.91	2,954.49	355,174.40	345,850.67	345,850.67	345,850.67	345,850.67	345,850.67	345,850.67	9,323.73	9,323.73
10.06.00.000000.510602.000.10.01.04.000.99999999.000	000000 REMUNERACIONES BASICAS	260,952.00	-4,801.67	256,150.33	251,131.92	251,131.92	251,131.92	251,131.92	251,131.92	251,131.92	5,018.41	5,018.41
10.06.00.000000.510602.000.10.01.04.000.99999999.000	REMUNERACIONES UNIFICADAS	260,952.00	-4,801.67	256,150.33	251,131.92	251,131.92	251,131.92	251,131.92	251,131.92	251,131.92	5,018.41	5,018.41
10.06.00.000000.510602.000.10.01.04.000.99999999.000	DECIQUINTO SUELDO	28,871.00	46.62	28,917.62	28,643.45	28,643.45	28,643.45	28,643.45	28,643.45	28,643.45	274.17	274.17
10.06.00.000000.510602.000.10.01.04.000.99999999.000	DECIQUINTO SUELDO	21,746.00	135.53	21,881.53	21,881.53	21,881.53	21,881.53	21,881.53	21,881.53	21,881.53	0.00	0.00
10.06.00.000000.510602.000.10.01.04.000.99999999.000	DECIQUINTO SUELDO	7,125.00	-89.21	7,035.79	6,761.62	6,761.62	6,761.62	6,761.62	6,761.62	6,761.62	274.17	274.17
10.06.00.000000.510602.000.10.01.04.000.99999999.000	REMUNERACIONES TEMPORALES	10,250.00	4,801.67	15,051.67	12,431.03	12,431.03	12,431.03	12,431.03	12,431.03	12,431.03	2,620.64	2,620.64
10.06.00.000000.510602.000.10.01.04.000.99999999.000	SERVICIOS PERSONALES POR CONTRATO	0.00	4,801.67	4,801.67	4,745.83	4,745.83	4,745.83	4,745.83	4,745.83	4,745.83	55.84	55.84
10.06.00.000000.510602.000.10.01.04.000.99999999.000	SUBROGACION	3,000.00	306.00	3,306.00	3,305.42	3,305.42	3,305.42	3,305.42	3,305.42	3,305.42	0.58	0.58
10.06.00.000000.510602.000.10.01.04.000.99999999.000	ENCARGOS	7,250.00	-306.00	6,944.00	6,944.27	6,944.27	6,944.27	6,944.27	6,944.27	6,944.27	2,564.22	2,564.22
10.06.00.000000.510602.000.10.01.04.000.99999999.000	5106 APORTES PATRONALES A LA SEGURIDAD SOCIAL	52,146.91	2,907.87	55,054.78	53,644.27	53,644.27	53,644.27	53,644.27	53,644.27	53,644.27	1,410.51	1,410.51
10.06.00.000000.510602.000.10.01.04.000.99999999.000	APORTE PATRONAL	30,400.91	2,907.87	33,308.78	33,308.78	33,308.78	33,308.78	33,308.78	33,308.78	33,308.78	0.00	0.00
10.06.00.000000.510602.000.10.01.04.000.99999999.000	FONDO DE RESERVA	21,746.00	0.00	21,746.00	20,335.49	20,335.49	20,335.49	20,335.49	20,335.49	20,335.49	1,410.51	1,410.51
10.06.00.000000.510602.000.10.01.04.000.99999999.000	01 GESTION OPERATIVA INSTITUCIONAL	1,500.00	0.00	1,500.00	1,500.00	1,500.00	1,500.00	1,500.00	1,500.00	1,500.00	0.00	0.00
10.06.00.000000.510602.000.10.01.04.000.99999999.000	321001 MEJORAMIENTO DE LA GESTION ADMINISTRATIVA	1,500.00	0.00	1,500.00	1,500.00	1,500.00	1,500.00	1,500.00	1,500.00	1,500.00	0.00	0.00



CÉDULA PRESUPUESTARIA DE GASTOS

Institución: 0001 GAD PROVINCIAL DE IMBABURA
 Unidad Ejecutora: 0001 GOBIERNO PROVINCIAL DE IMBABURA
 Período: Desde Enero al 31 de Diciembre del 2025

Código	Partida	Asignación Inicial	Reformas	Codificada	Comp Período	Comp Acumulado	Devenido Período	Devenido Acumulado	Pago Período	Pago Acumulado	Saldo Compromiso	Saldo por Devengar
10.07.01.321001.530701.000.10.01.04.000.9999999.000	5307 GASTOS EN INFORMÁTICA	1,500.00	0.00	1,500.00	1,500.00	1,500.00	1,500.00	1,500.00	1,500.00	1,500.00	0.00	0.00
10.07.01.321001.530701.000.10.01.04.000.9999999.000	DESARROLLO, ACTUALIZACIÓN, ASISTENCIA TÉCNICA	1,500.00	0.00	1,500.00	1,500.00	1,500.00	1,500.00	1,500.00	1,500.00	1,500.00	0.00	0.00
10.07.01.321001.530701.000.10.01.04.000.9999999.000	8 SUBDEVELOPAMIENTO, ACTUALIZACIÓN, ASISTENCIA TÉCNICA	906,317.23	-121,202.12	785,115.11	633,111.03	633,111.03	583,338.14	583,338.14	580,923.49	580,923.49	152,004.08	201,776.97
10.07.01.321001.530701.000.10.01.04.000.9999999.000	00 REMUNERACIONES	364,396.04	-32,405.35	331,990.69	316,620.67	316,620.67	316,620.67	316,620.67	314,206.02	314,206.02	15,370.02	15,370.02
10.07.01.321001.530701.000.10.01.04.000.9999999.000	000000 REMUNERACIONES	364,396.04	-32,405.35	331,990.69	316,620.67	316,620.67	316,620.67	316,620.67	314,206.02	314,206.02	15,370.02	15,370.02
10.07.01.321001.530701.000.10.01.04.000.9999999.000	5101 REMUNERACIONES BÁSICAS	275,760.00	-44,341.51	231,418.49	227,989.86	227,989.86	227,989.86	227,989.86	227,989.86	227,989.86	3,428.63	3,428.63
10.07.01.321001.530701.000.10.01.04.000.9999999.000	5101 REMUNERACIONES UNIFICADAS	275,760.00	-44,341.51	231,418.49	227,989.86	227,989.86	227,989.86	227,989.86	227,989.86	227,989.86	3,428.63	3,428.63
10.07.01.321001.530701.000.10.01.04.000.9999999.000	5102 REMUNERACIONES COMPLEMENTARIAS	31,530.00	0.00	31,530.00	27,297.16	27,297.16	27,297.16	27,297.16	27,297.16	27,297.16	4,232.84	4,232.84
10.07.01.321001.530701.000.10.01.04.000.9999999.000	DECIMOTERCER SUELDO	22,980.00	0.00	22,980.00	19,376.27	19,376.27	19,376.27	19,376.27	19,376.27	19,376.27	3,603.73	3,603.73
10.07.01.321001.530701.000.10.01.04.000.9999999.000	DECIMO CUARTO SUELDO	8,550.00	0.00	8,550.00	7,920.89	7,920.89	7,920.89	7,920.89	7,920.89	7,920.89	629.11	629.11
10.07.01.321001.530701.000.10.01.04.000.9999999.000	5105 REMUNERACIONES TEMPORALES	2,000.00	10,330.00	12,330.00	8,768.32	8,768.32	8,768.32	8,768.32	8,768.32	8,768.32	3,561.68	3,561.68
10.07.01.321001.530701.000.10.01.04.000.9999999.000	5105 SERVICIOS PERSONALES POR CONTRATO	2,000.00	10,330.00	12,330.00	7,800.00	7,800.00	7,800.00	7,800.00	7,800.00	7,800.00	2,530.00	2,530.00
10.07.01.321001.530701.000.10.01.04.000.9999999.000	SERVICIOS PATRONALES A LA SEGURIDAD SOCIAL	55,106.04	637.82	55,743.86	51,596.99	51,596.99	51,596.99	51,596.99	49,182.34	49,182.34	4,146.87	4,146.87
10.07.01.321001.530701.000.10.01.04.000.9999999.000	APORTE PATRONAL	32,126.04	637.82	32,763.86	32,763.86	32,763.86	32,763.86	32,763.86	30,463.25	30,463.25	0.00	0.00
10.07.01.321001.530701.000.10.01.04.000.9999999.000	FONDO DE RESERVA	22,980.00	0.00	22,980.00	18,833.13	18,833.13	18,833.13	18,833.13	18,719.09	18,719.09	4,146.87	4,146.87
10.07.01.321001.530701.000.10.01.04.000.9999999.000	5107 INDEMNIZACIONES	0.00	968.34	968.34	968.34	968.34	968.34	968.34	968.34	968.34	0.00	0.00
10.07.01.321001.530701.000.10.01.04.000.9999999.000	COMPENSACION POR VACACIONES NO GOZADAS	0.00	968.34	968.34	968.34	968.34	968.34	968.34	968.34	968.34	0.00	0.00
10.07.01.321001.530701.000.10.01.04.000.9999999.000	01 GESTION INSTITUCIONAL PARA LA OPERACION	54,182.19	-88,798.77	-34,616.58	316,490.36	316,490.36	266,717.47	266,717.47	266,717.47	266,717.47	136,634.06	186,406.95
10.07.01.321001.530701.000.10.01.04.000.9999999.000	331002 PROVEER ALOJAMIENTOS EN LUGAR ADE	213,952.00	-84,840.00	129,112.00	126,490.00	126,490.00	80,950.00	80,950.00	80,950.00	80,950.00	2,622.00	48,162.00
10.07.01.321001.530701.000.10.01.04.000.9999999.000	7305 ARRENDAMIENTOS DE BIENES	213,952.00	-84,840.00	129,112.00	126,490.00	126,490.00	80,950.00	80,950.00	80,950.00	80,950.00	2,622.00	48,162.00
10.07.01.321001.530701.000.10.01.04.000.9999999.000	EDIFICIOS, LOCALES Y RESIDENCIAS	213,952.00	-84,840.00	129,112.00	126,490.00	126,490.00	80,950.00	80,950.00	80,950.00	80,950.00	2,622.00	48,162.00
10.07.01.321001.530701.000.10.01.04.000.9999999.000	331012 CONTRATACION DE PERSONAL BAJO PRE	47,190.00	-14,520.00	32,670.00	8,767.56	8,767.56	4,534.67	4,534.67	4,534.67	4,534.67	862.44	5,095.33
10.07.01.321001.530701.000.10.01.04.000.9999999.000	5305 CONTRATACIONES DE ESTUDIOS E INVESTIGACI	15,730.00	-14,520.00	1,210.00	1,210.00	1,210.00	1,210.00	1,210.00	1,210.00	1,210.00	0.00	0.00
10.07.01.321001.530701.000.10.01.04.000.9999999.000	7305 HONORARIOS POR CONTRATOS CIVILES DE SERVIC	31,460.00	-23,040.00	8,420.00	7,557.56	7,557.56	3,324.67	3,324.67	3,324.67	3,324.67	862.44	5,095.33
10.07.01.321001.530701.000.10.01.04.000.9999999.000	5305 CONTRATACIONES DE ESTUDIOS E INVESTIGACI	31,460.00	-23,040.00	8,420.00	7,557.56	7,557.56	3,324.67	3,324.67	3,324.67	3,324.67	862.44	5,095.33
10.07.01.321001.530701.000.10.01.04.000.9999999.000	7305 HONORARIOS POR CONTRATOS CIVILES DE SERVIC	204,779.19	35,003.23	239,782.42	112,728.98	112,728.98	6,712.65	6,712.65	6,712.65	6,712.65	127,063.44	127,063.44
10.07.01.321001.530701.000.10.01.04.000.9999999.000	331013 IMPLEMENTACION DEL SISTEMA DE GESTI	1,550.00	5,921.00	7,271.00	6,712.65	6,712.65	6,712.65	6,712.65	6,712.65	6,712.65	558.35	558.35
10.07.01.321001.530701.000.10.01.04.000.9999999.000	5302 SERVICIOS GENERALES	1,550.00	-729.00	821.00	620.65	620.65	620.65	620.65	620.65	620.65	0.35	0.35
10.07.01.321001.530701.000.10.01.04.000.9999999.000	ALMACENAMIENTO, EMBALAJE Y ENVASE	1,550.00	-729.00	821.00	620.65	620.65	620.65	620.65	620.65	620.65	0.35	0.35
10.07.01.321001.530701.000.10.01.04.000.9999999.000	SERVICIOS MEDICOS HOSPITALARIOS Y COMPLEME	500.00	460.00	960.00	460.00	460.00	460.00	460.00	460.00	460.00	500.00	500.00
10.07.01.321001.530701.000.10.01.04.000.9999999.000	5304 INSTALACION, MANTENIMIENTO Y REPARACION	500.00	460.00	960.00	460.00	460.00	460.00	460.00	460.00	460.00	500.00	500.00
10.07.01.321001.530701.000.10.01.04.000.9999999.000	MAQUINARIAS Y EQUIPOS	182,678.19	-14,008.77	168,670.42	92,675.55	92,675.55	92,675.55	92,675.55	92,675.55	92,675.55	75,994.87	75,994.87
10.07.01.321001.530701.000.10.01.04.000.9999999.000	5308 BIENES DE USO Y CONSUMO CORRIENTE	182,678.19	-14,008.77	168,670.42	92,675.55	92,675.55	92,675.55	92,675.55	92,675.55	92,675.55	75,994.87	75,994.87
10.07.01.321001.530701.000.10.01.04.000.9999999.000	VESTUARIO, LENCERIA Y PRENDAS DE PROTECCIO	161,169.27	-13,742.77	147,426.50	85,671.75	85,671.75	85,671.75	85,671.75	85,671.75	85,671.75	61,764.75	61,764.75
10.07.01.321001.530701.000.10.01.04.000.9999999.000	MEDICAMENTOS	21,509.92	-639.00	20,870.92	6,826.30	6,826.30	6,826.30	6,826.30	6,826.30	6,826.30	14,044.62	14,044.62
10.07.01.321001.530701.000.10.01.04.000.9999999.000	DISPOSITIVOS MEDICOS DE USO GENERAL	0.00	373.00	373.00	177.50	177.50	177.50	177.50	177.50	177.50	195.50	195.50
10.07.01.321001.530701.000.10.01.04.000.9999999.000	7301 SERVICIOS BASICOS	0.00	15,000.00	15,000.00	0.00	0.00	0.00	0.00	0.00	0.00	15,000.00	15,000.00



CÉDULA PRESUPUESTARIA DE GASTOS

Institución: 0001 GAD PROVINCIAL DE IMBABURA

Unidad Ejecutora: 0001 GOBIERNO PROVINCIAL DE IMBABURA

Período: Desde Enero al 31 de Diciembre del 2025

Código	Partida	Asignación Inicial	Reformas	Coeficiente	Comp Período	Comp Acumulado	Devenido Período	Devenido Acumulado	Pago Período	Pago Acumulado	Saldo por Compromiso	Saldo por Devener
10.08.01.331013.730105.000.10.01.04.000.99999999.000	TELECOMUNICACIONES	0.00	15,000.00	15,000.00	0.00	0.00	0.00	0.00	0.00	0.00	15,000.00	15,000.00
8401	BIENES MUEBLES	20,250.00	27,631.00	47,881.00	12,880.78	12,880.78	12,880.78	12,880.78	12,880.78	12,880.78	35,000.22	35,000.22
10.08.01.331013.840104.000.10.01.04.000.99999999.000	MAQUINARIAS Y EQUIPOS	20,250.00	27,631.00	47,881.00	12,880.78	12,880.78	12,880.78	12,880.78	12,880.78	12,880.78	35,000.22	35,000.22
331014	IMPLEMENTACION DEL PLAN DE CAPACITACION	31,200.00	-5,792.74	25,407.26	21,200.00	21,200.00	21,200.00	21,200.00	21,200.00	21,200.00	4,207.26	4,207.26
5306	CONTRATACIONES DE ESTUDIOS E INVESTIGACION	31,200.00	-5,792.74	25,407.26	21,200.00	21,200.00	21,200.00	21,200.00	21,200.00	21,200.00	4,207.26	4,207.26
10.08.01.331014.530612.000.10.01.04.000.99999999.000	CAPACITACION A SERVIDORES PUBLICOS	31,200.00	-5,792.74	25,407.26	21,200.00	21,200.00	21,200.00	21,200.00	21,200.00	21,200.00	4,207.26	4,207.26
331016	DOTACION DE UNIFORMES INSTITUCIONAL	44,800.00	4,392.74	49,192.74	47,303.82	47,303.82	47,303.82	47,303.82	47,303.82	47,303.82	1,888.92	1,888.92
5308	BIENES DE USO Y CONSUMO CORRIENTE	44,800.00	4,392.74	49,192.74	47,303.82	47,303.82	47,303.82	47,303.82	47,303.82	47,303.82	1,888.92	1,888.92
10.08.01.331016.530802.000.10.01.04.000.99999999.000	VESTUARIO, LENCERIA Y PRENDAS DE PROTECCION	44,800.00	4,392.74	49,192.74	47,303.82	47,303.82	47,303.82	47,303.82	47,303.82	47,303.82	1,888.92	1,888.92
9	SUBDIRECCION DE TECNOLOGIAS DE LA INFOR	831,509.41	13,156.47	844,665.88	640,909.51	640,909.51	588,088.02	588,088.02	588,088.02	588,088.02	203,756.37	256,577.86
00	REMUNERACIONES	244,692.09	-10,752.15	233,939.94	206,687.78	206,687.78	206,687.78	206,687.78	206,687.78	206,687.78	27,252.16	27,252.16
000000	REMUNERACIONES	244,692.09	-10,752.15	233,939.94	206,687.78	206,687.78	206,687.78	206,687.78	206,687.78	206,687.78	27,252.16	27,252.16
5101	REMUNERACIONES BASICAS	184,284.00	-12,633.10	171,650.90	153,331.16	153,331.16	153,331.16	153,331.16	153,331.16	153,331.16	18,319.74	18,319.74
10.08.00.000000.510105.000.10.01.04.000.99999999.000	REMUNERACIONES UNIFICADAS	184,284.00	-12,633.10	171,650.90	153,331.16	153,331.16	153,331.16	153,331.16	153,331.16	153,331.16	18,319.74	18,319.74
5102	REMUNERACIONES COMPLEMENTARIAS	20,292.00	-122.50	20,169.50	17,235.82	17,235.82	17,235.82	17,235.82	17,235.82	17,235.82	3,223.68	3,223.68
10.08.00.000000.510203.000.10.01.04.000.99999999.000	DECIMOQUINTO SUELO	15,357.00	-83.33	15,273.67	12,407.84	12,407.84	12,407.84	12,407.84	12,407.84	12,407.84	2,865.83	2,865.83
10.09.00.000000.510204.000.10.01.04.000.99999999.000	DECIMOQUINTO SUELO	5,225.00	-38.17	5,186.83	4,827.98	4,827.98	4,827.98	4,827.98	4,827.98	4,827.98	357.85	357.85
5105	REMUNERACIONES TEMPORALES	3,000.00	570.18	3,570.18	1,274.12	1,274.12	1,274.12	1,274.12	1,274.12	1,274.12	2,296.06	2,296.06
10.09.00.000000.510512.000.10.01.04.000.99999999.000	SUBROGACION	1,500.00	570.18	2,070.18	1,274.12	1,274.12	1,274.12	1,274.12	1,274.12	1,274.12	796.06	796.06
10.09.00.000000.510513.000.10.01.04.000.99999999.000	ENCARGOS	1,500.00	0.00	1,500.00	0.00	0.00	0.00	0.00	0.00	0.00	1,500.00	1,500.00
5106	APORTES PATRONALES A LA SEGURIDAD SOCIAL	36,626.09	-199.83	36,426.26	33,213.58	33,213.58	33,213.58	33,213.58	33,213.58	33,213.58	3,412.68	3,412.68
10.09.00.000000.510601.000.10.01.04.000.99999999.000	APORTE PATRONAL	21,468.09	-116.50	21,351.59	19,791.97	19,791.97	19,791.97	19,791.97	19,791.97	19,791.97	1,560.62	1,560.62
10.09.00.000000.510602.000.10.01.04.000.99999999.000	FONDO DE RESERVA	15,357.00	-83.33	15,273.67	13,421.61	13,421.61	13,421.61	13,421.61	13,421.61	13,421.61	1,852.06	1,852.06
5107	INDEMNIZACIONES	0.00	1,633.10	1,633.10	1,633.10	1,633.10	1,633.10	1,633.10	1,633.10	1,633.10	0.00	0.00
10.09.00.000000.510703.000.10.01.04.000.00000000.000	COMPENSACION POR VACACIONES NO GOZADAS P	0.00	1,633.10	1,633.10	1,633.10	1,633.10	1,633.10	1,633.10	1,633.10	1,633.10	0.00	0.00
01	GESTION INSTITUCIONAL PARA LA OPERACION	586,817.32	23,908.62	610,725.94	434,221.73	434,221.73	381,400.24	381,400.24	381,400.24	381,400.24	176,504.21	239,325.70
341001	IMPLEMENTACION DEL PLAN DE MANTENIMI	37,252.00	-264.00	36,988.00	19,198.40	19,198.40	13,914.66	13,914.66	13,914.66	13,914.66	17,789.60	23,073.34
5307	GASTOS EN INFORMATICA	37,252.00	-264.00	36,988.00	19,198.40	19,198.40	13,914.66	13,914.66	13,914.66	13,914.66	17,789.60	23,073.34
10.09.01.341006.530704.000.10.01.04.000.99999999.000	MANTENIMIENTO Y REPARACION DE EQUIPOS Y SIS	37,252.00	-264.00	36,988.00	19,198.40	19,198.40	13,914.66	13,914.66	13,914.66	13,914.66	17,789.60	23,073.34
341008	IMPLEMENTACION PLAN DE CONTINGENCI	47,006.67	20,855.56	67,862.23	65,055.00	65,055.00	36,055.00	36,055.00	36,055.00	36,055.00	31,807.23	31,807.23
5301	SERVICIOS BASICOS	0.00	22,000.00	22,000.00	20,050.00	20,050.00	20,050.00	20,050.00	20,050.00	20,050.00	1,950.00	1,950.00
10.09.01.341006.530105.000.10.01.04.000.99999999.000	TELECOMUNICACIONES	0.00	22,000.00	22,000.00	20,050.00	20,050.00	20,050.00	20,050.00	20,050.00	20,050.00	1,950.00	1,950.00
5307	GASTOS EN INFORMATICA	47,006.67	-1,144.44	45,862.23	45,005.00	45,005.00	16,005.00	16,005.00	16,005.00	16,005.00	857.23	29,857.23
10.09.01.341006.530710.000.10.01.04.000.99999999.000	DESARROLLO, ACTUALIZACION, ASISTENCIA TECNIC	24,040.00	4,993.90	29,033.90	29,000.00	29,000.00	16,005.00	16,005.00	16,005.00	16,005.00	823.33	823.33
10.09.01.341006.530702.000.10.01.04.000.99999999.000	ARRENDAMIENTO Y LICENCIAS DE USO DE PAQUETI	242,743.20	-66,860.10	175,883.10	123,292.10	123,292.10	123,292.10	123,292.10	123,292.10	123,292.10	53,361.00	53,361.00
341007	LICENCIAMIENTO SOFTWARE PROPIETARI	242,743.20	-66,860.10	175,883.10	123,292.10	123,292.10	123,292.10	123,292.10	123,292.10	123,292.10	53,361.00	53,361.00
5307	GASTOS EN INFORMATICA	242,743.20	-66,860.10	175,883.10	123,292.10	123,292.10	123,292.10	123,292.10	123,292.10	123,292.10	53,361.00	53,361.00
10.09.01.341007.530702.000.10.01.04.000.99999999.000	ARRENDAMIENTO Y LICENCIAS DE USO DE PAQUETI	242,743.20	-66,860.10	175,883.10	123,292.10	123,292.10	123,292.10	123,292.10	123,292.10	123,292.10	53,361.00	53,361.00



CÉDULA PRESUPUESTARIA DE GASTOS

Institución: 0001 GAD PROVINCIAL DE IMBABURA
 Unidad Ejecutora: 0001 GOBIERNO PROVINCIAL DE IMBABURA
 Período: Desde Enero al 31 de Diciembre del 2025

Código	Préida	Asignación Inicial	Retenmas	Codificado	Comp Período	Comp Acumulado	Devengado Período	Devengado Acumulado	Pago Período	Pago Acumulado	Saldo Compromiso	Saldo por Devengar
34.10.09.01.34.10.09.530704.000.10.01.04.000.99999999.000	PLAN DE MANTENIMIENTO PREVENTIVO E	11,691.00	1,309.00	13,000.00	12,786.66	12,786.66	12,365.68	12,365.68	318.03	318.03	213.34	634.32
5307	GASTOS EN INFORMATICA	332.00	516.00	848.00	739.01	739.01	318.03	318.03	318.03	318.03	108.59	529.97
10.09.01.34.10.09.530704.000.10.01.04.000.99999999.000	MANTENIMIENTO Y REPARACION DE EQUIPOS Y SIS	332.00	516.00	848.00	739.01	739.01	318.03	318.03	318.03	318.03	108.59	529.97
5308	BIENES DE USO Y CONSUMO CORRIENTE	11,359.00	793.00	12,152.00	12,047.65	12,047.65	12,047.65	12,047.65	0.00	0.00	104.35	104.35
10.09.01.34.10.09.530804.000.10.01.04.000.99999999.000	MATERIALES DE OFICINA	1,500.00	-1,500.00	0.00	0.00	0.00	0.00	0.00	0.00	0.00	0.00	0.00
10.09.01.34.10.09.530813.000.10.01.04.000.99999999.000	REPUESTOS Y ACCESORIOS	9,859.00	2,293.00	12,152.00	12,047.65	12,047.65	12,047.65	12,047.65	0.00	0.00	104.35	104.35
34.10.10.09.01.34.10.10.530701.000.10.01.04.000.99999999.000	PLAN DE RENOVACION Y ACTUALIZACION	203,676.45	63,160.16	266,836.61	167,254.12	167,254.12	167,254.12	167,254.12	167,254.12	167,254.12	99,582.49	99,582.49
5307	GASTOS EN INFORMATICA	0.00	7,143.00	7,143.00	7,143.00	7,143.00	7,143.00	7,143.00	7,143.00	7,143.00	0.00	0.00
10.09.01.34.10.10.530701.000.10.01.04.000.99999999.000	DESARROLLO, ACTUALIZACION, ASISTENCIA TECNICA	0.00	7,143.00	7,143.00	7,143.00	7,143.00	7,143.00	7,143.00	7,143.00	7,143.00	0.00	0.00
5308	BIENES DE USO Y CONSUMO CORRIENTE	0.00	136.40	136.40	136.40	136.40	136.40	136.40	136.40	136.40	1.60	1.60
10.09.01.34.10.10.530813.000.10.01.04.000.99999999.000	REPUESTOS Y ACCESORIOS	0.00	136.40	136.40	136.40	136.40	136.40	136.40	136.40	136.40	1.60	1.60
8401	BIENES MUEBLES	203,676.45	55,879.16	259,555.61	159,974.72	159,974.72	159,974.72	159,974.72	159,974.72	159,974.72	99,580.89	99,580.89
10.09.01.34.10.10.840104.000.10.01.04.000.99999999.000	MAQUINARIAS Y EQUIPOS	0.00	68,940.00	68,940.00	33,360.54	33,360.54	33,360.54	33,360.54	33,360.54	33,360.54	26,579.46	26,579.46
10.09.01.34.10.10.840107.000.10.01.04.000.99999999.000	EQUIPOS, SISTEMAS Y PAQUETES INFORMATICOS	203,676.45	-3,062.84	200,613.61	126,614.18	126,614.18	126,614.18	126,614.18	126,614.18	126,614.18	74,001.43	74,001.43
34.10.10.09.01.34.10.10.530701.000.10.01.04.000.99999999.000	USO Y CONTROL DE LOS SERVICIOS INFO	44,448.00	4,938.00	49,386.00	46,635.45	46,635.45	28,518.68	28,518.68	28,518.68	28,518.68	2,750.55	20,867.32
5301	SERVICIOS BASICOS	35,741.00	-4,000.00	31,741.00	30,740.58	30,740.58	18,862.58	18,862.58	18,862.58	18,862.58	1,000.42	12,878.42
10.09.01.34.10.10.530105.000.10.01.04.000.99999999.000	TELECOMUNICACIONES	0.00	4,000.00	4,000.00	3,740.58	3,740.58	18,862.58	18,862.58	18,862.58	18,862.58	1,000.42	12,878.42
5302	SERVICIOS GENERALES	8,707.00	8,938.00	17,645.00	15,894.87	15,894.87	9,656.10	9,656.10	9,656.10	9,656.10	1,750.13	7,988.90
10.09.01.34.10.10.530204.000.10.01.04.000.99999999.000	IMPRESION, REPRODUCCION Y PUBLICACION	8,707.00	8,938.00	17,645.00	15,894.87	15,894.87	9,656.10	9,656.10	9,656.10	9,656.10	1,750.13	7,988.90
10.09.01.34.10.10.530204.000.10.01.04.000.99999999.000	SECRETARIA GENERAL Y ATENCION A LA CIUD	183,846.31	8,747.33	192,593.64	176,867.69	176,867.69	176,867.69	176,867.69	176,867.69	176,867.69	15,725.95	15,725.95
00	REMUNERACIONES	133,846.31	1,927.33	135,773.64	126,082.09	126,082.09	126,082.09	126,082.09	126,082.09	126,082.09	9,691.55	9,691.55
000000	REMUNERACIONES BASICAS	100,140.00	1,000.00	101,140.00	96,397.00	96,397.00	96,397.00	96,397.00	96,397.00	96,397.00	4,743.00	4,743.00
5101	REMUNERACIONES UNIFICADAS	100,140.00	1,000.00	101,140.00	96,397.00	96,397.00	96,397.00	96,397.00	96,397.00	96,397.00	4,743.00	4,743.00
10.10.00.000000.510105.000.10.01.04.000.99999999.000	REMUNERACIONES COMPLEMENTARIAS	11,195.00	122.50	11,317.50	9,978.11	9,978.11	9,978.11	9,978.11	9,978.11	9,978.11	1,339.39	1,339.39
5102	REMUNERACIONES COMPLEMENTARIAS	8,345.00	83.33	8,428.33	7,393.02	7,393.02	7,393.02	7,393.02	7,393.02	7,393.02	1,035.31	1,035.31
10.10.00.000000.510203.000.10.01.04.000.99999999.000	DECIMO CUARTO SUELDO	2,850.00	38.17	2,888.17	2,585.09	2,585.09	2,585.09	2,585.09	2,585.09	2,585.09	304.08	304.08
10.10.00.000000.510204.000.10.01.04.000.99999999.000	REMUNERACIONES TEMPORALES	2,500.00	0.00	2,500.00	662.21	662.21	662.21	662.21	662.21	662.21	1,837.79	1,837.79
5105	SUBROGACION	2,500.00	0.00	2,500.00	662.21	662.21	662.21	662.21	662.21	662.21	1,837.79	1,837.79
10.10.00.000000.510512.000.10.01.04.000.99999999.000	APORTES PATRONALES A LA SEGURIDAD SOCIAL	20,011.31	804.83	20,816.14	19,044.77	19,044.77	19,044.77	19,044.77	19,044.77	19,044.77	1,771.37	1,771.37
5106	APORTES PATRONALES A LA SEGURIDAD SOCIAL	11,666.31	721.50	12,387.81	12,387.81	12,387.81	12,387.81	12,387.81	12,387.81	12,387.81	0.00	0.00
10.10.00.000000.510601.000.10.01.04.000.99999999.000	FONDO DE RESERVA	8,345.00	83.33	8,428.33	6,556.96	6,556.96	6,556.96	6,556.96	6,556.96	6,556.96	6,034.40	6,034.40
10.10.00.000000.510602.000.10.01.04.000.99999999.000	GESTION INSTITUCIONAL PARA LA OPERACION	50,000.00	6,820.00	56,820.00	50,785.60	50,785.60	50,785.60	50,785.60	50,785.60	50,785.60	6,034.40	6,034.40
35.0002	MEJORAMIENTO DE LA GESTION DE LOS S	7,900.00	6,350.00	14,250.00	8,240.00	8,240.00	8,240.00	8,240.00	8,240.00	8,240.00	6,010.00	6,010.00
5302	EVENTOS OFICIALES	7,900.00	6,350.00	14,250.00	8,240.00	8,240.00	8,240.00	8,240.00	8,240.00	8,240.00	6,010.00	6,010.00
10.10.01.35.1002.530248.000.10.01.04.000.99999999.000	SEGUROS, COSTOS FINANCIEROS Y OTROS GAST.	0.00	470.00	470.00	470.00	470.00	470.00	470.00	470.00	470.00	0.00	0.00
5702	COSTAS JUDICIALES, TRÁMITES NOTARIALES	0.00	470.00	470.00	470.00	470.00	470.00	470.00	470.00	470.00	0.00	0.00
10.10.01.35.1002.570206.000.10.01.04.000.99999999.000		0.00	470.00	470.00	470.00	470.00	470.00	470.00	470.00	470.00	0.00	0.00



CÉDULA PRESUPUESTARIA DE GASTOS

Institución: 0001 GAD PROVINCIAL DE IMBABURA
 Unidad Ejecutora: 0001 GOBIERNO PROVINCIAL DE IMBABURA
 Período: Desde Enero al 31 de Diciembre del 2025

Código	Partida	Asignación Inicial	Retornos	Codificado	Comp Período	Comp Acumulado	Devenido Período	Devenido Acumulado	Pago Período	Pago Acumulado	Saldo Compromiso	Saldo por Devenir
10.10.01.351002.570301.000.10.01.04.000.99999999.000	5703 DIETAS	42,100.00	0.00	42,100.00	42,075.60	42,075.60	42,075.60	42,075.60	42,075.60	42,075.60	24.40	24.40
	DIETAS	42,100.00	0.00	42,100.00	42,075.60	42,075.60	42,075.60	42,075.60	42,075.60	42,075.60	24.40	24.40
20.01.00.000000.710105.000.10.01.04.000.99999999.000	20 SERVICIOS SOCIALES	1,092,814.00	459,535.75	1,552,349.75	1,087,902.94	1,087,902.94	981,621.88	981,621.88	976,214.52	976,214.52	464,446.81	570,727.87
	1 DIRECCION GENERAL DE GENERO Y DERECHO	1,092,814.00	459,535.75	1,552,349.75	1,087,902.94	1,087,902.94	981,621.88	981,621.88	976,214.52	976,214.52	464,446.81	570,727.87
	00 REMUNERACIONES	343,862.00	0.00	343,862.00	325,832.42	325,832.42	325,832.42	325,832.42	323,717.50	323,717.50	18,029.58	18,029.58
	000000 REMUNERACIONES	343,862.00	0.00	343,862.00	325,832.42	325,832.42	325,832.42	325,832.42	323,717.50	323,717.50	18,029.58	18,029.58
	7101 REMUNERACIONES BASICAS	256,906.00	-4,913.43	251,992.57	238,488.53	238,488.53	238,488.53	238,488.53	238,488.53	238,488.53	13,504.04	13,504.04
	00 REMUNERACIONES UNIFICADAS	249,764.00	-3,834.00	245,930.00	234,163.24	234,163.24	234,163.24	234,163.24	234,163.24	234,163.24	11,756.76	11,756.76
	00 SALARIOS UNIFICADOS	7,152.00	-1,078.43	6,073.57	4,325.29	4,325.29	4,325.29	4,325.29	4,325.29	4,325.29	1,747.28	1,747.28
	7102 REMUNERACIONES COMPLEMENTARIAS	29,484.00	0.00	29,484.00	28,615.26	28,615.26	28,615.26	28,615.26	28,615.26	28,615.26	868.74	868.74
	00 DECIMOTERCER SUELDO	21,409.00	-39.16	21,369.84	20,501.10	20,501.10	20,501.10	20,501.10	20,501.10	20,501.10	668.74	668.74
	00 DECIMOCUARTO SUELDO	8,075.00	39.16	8,114.16	8,114.16	8,114.16	8,114.16	8,114.16	8,114.16	8,114.16	0.00	0.00
	7103 REMUNERACIONES COMPENSATORIAS	2,499.00	-1.80	2,497.20	2,361.50	2,361.50	2,361.50	2,361.50	2,361.50	2,361.50	135.70	135.70
	00 COMPENSACION POR TRANSPORTE	132.00	0.00	132.00	98.50	98.50	98.50	98.50	98.50	98.50	33.50	33.50
	00 ALIMENTACION	2,367.00	-1.80	2,365.20	2,263.00	2,263.00	2,263.00	2,263.00	2,263.00	2,263.00	102.20	102.20
	7104 SUBSIDIOS	398.00	1.80	399.80	381.00	381.00	381.00	381.00	381.00	381.00	18.80	18.80
	00 POR CARGAS FAMILIARES	111.00	1.80	112.80	112.80	112.80	112.80	112.80	112.80	112.80	0.00	0.00
	00 SUBSIDIO DE ANTIGUEDAD	287.00	0.00	287.00	268.20	268.20	268.20	268.20	268.20	268.20	18.80	18.80
	7105 REMUNERACIONES TEMPORALES	3,200.00	919.22	4,119.22	1,285.22	1,285.22	1,285.22	1,285.22	1,285.22	1,285.22	2,834.00	2,834.00
	00 HORAS EXTRAORDINARIAS Y SUPLEMENTARIAS	1,200.00	85.22	1,285.22	1,285.22	1,285.22	1,285.22	1,285.22	1,285.22	1,285.22	0.00	0.00
	00 SERVICIOS PERSONALES POR CONTRATO	2,000.00	834.00	2,834.00	0.00	0.00	0.00	0.00	0.00	0.00	834.00	834.00
	00 SUBROGACION	2,000.00	0.00	2,000.00	0.00	0.00	0.00	0.00	0.00	0.00	2,000.00	2,000.00
	7106 APORTE PATRONALES A LA SEGURIDAD SOCIAL	51,375.00	894.21	52,269.21	51,957.19	51,957.19	51,957.19	51,957.19	49,842.27	49,842.27	412.02	412.02
	00 APORTE PATRONAL	29,966.00	894.21	30,860.21	30,960.21	30,960.21	30,960.21	30,960.21	28,962.91	28,962.91	0.00	0.00
	00 FONDO DE RESERVA	21,409.00	0.00	21,409.00	20,996.98	20,996.98	20,996.98	20,996.98	20,879.36	20,879.36	412.02	412.02
	7107 INDEMNIZACIONES	0.00	3,000.00	3,000.00	2,743.72	2,743.72	2,743.72	2,743.72	2,743.72	2,743.72	256.28	256.28
	00 COMPENSACION POR VACACIONES NO GOZADAS POR	0.00	3,000.00	3,000.00	2,743.72	2,743.72	2,743.72	2,743.72	2,743.72	2,743.72	256.28	256.28
	01 HAMPRI IMBABURA DERECHO A LA SALUD	106,128.27	98,502.17	204,630.44	77,112.91	77,112.91	77,112.91	77,112.91	77,112.91	77,112.91	127,517.53	127,517.53
	181004 ATENCION EN MEDICINA GENERAL SALUDE	106,128.27	98,502.17	204,630.44	77,112.91	77,112.91	77,112.91	77,112.91	77,112.91	77,112.91	127,517.53	127,517.53
	7102 REMUNERACIONES COMPLEMENTARIAS	0.00	1,607.17	1,607.17	0.00	0.00	0.00	0.00	0.00	0.00	1,607.17	1,607.17
	00 DECIMOTERCER SUELDO	0.00	1,215.50	1,215.50	0.00	0.00	0.00	0.00	0.00	0.00	1,215.50	1,215.50
	00 DECIMOCUARTO SUELDO	0.00	391.67	391.67	0.00	0.00	0.00	0.00	0.00	0.00	391.67	391.67
	7105 REMUNERACIONES TEMPORALES	0.00	13,374.00	13,374.00	0.00	0.00	0.00	0.00	0.00	0.00	13,374.00	13,374.00
	00 SERVICIOS PERSONALES POR CONTRATO	0.00	13,374.00	13,374.00	0.00	0.00	0.00	0.00	0.00	0.00	13,374.00	13,374.00
	7106 APORTE PATRONALES A LA SEGURIDAD SOCIAL	0.00	1,699.27	1,699.27	0.00	0.00	0.00	0.00	0.00	0.00	1,699.27	1,699.27
	00 APORTE PATRONAL	0.00	1,699.27	1,699.27	0.00	0.00	0.00	0.00	0.00	0.00	1,699.27	1,699.27
	00 FONDO DE RESERVA	0.00	0.00	0.00	0.00	0.00	0.00	0.00	0.00	0.00	0.00	0.00
	7302 SERVICIOS GENERALES	2,740.00	46,202.62	48,942.62	90.00	90.00	90.00	90.00	90.00	90.00	48,852.62	48,852.62



CÉDULA PRESUPUESTARIA DE GASTOS

Institución: 0001 GAD PROVINCIAL DE IMBABURA
Unidad Ejecutora: 0001 GOBIERNO PROVINCIAL DE IMBABURA

Periodo: Desde Enero al 31 de Diciembre del 2025

Código	Partido	Asignación Inicial	Retornos	Codificado	Comp Período	Comp Acumulado	Devenigado Período	Devenigado Acumulado	Pago Período	Pago Acumulado	Saldo Compromiso	Saldo por Devengar
20.01.01.181004.730203.000.10.01.04.000.999999999.000	ALMACENAMIENTO, EMBALAJE Y ENVASE	100,00	-10,00	90,00	90,00	90,00	0,00	0,00	0,00	0,00	0,00	0,00
20.01.01.181004.730204.000.10.01.04.000.999999999.000	EDICION, IMPRESION, REPRODUCCION Y PUBLICACION	0,00	14,800,00	14,800,00	0,00	0,00	0,00	0,00	0,00	0,00	14,800,00	14,800,00
20.01.01.181004.730205.000.10.01.04.000.999999999.000	ESPECTACULOS CULTURALES Y SOCIALES	0,00	10,000,00	10,000,00	0,00	0,00	0,00	0,00	0,00	0,00	10,000,00	10,000,00
20.01.01.181004.730222.000.10.01.04.000.999999999.000	SERVICIOS Y DERECHOS EN PRODUCCION Y PROF	0,00	6,652,62	6,652,62	0,00	0,00	0,00	0,00	0,00	0,00	6,652,62	6,652,62
20.01.01.181004.730226.000.10.01.04.000.999999999.000	SERVICIOS MEDICOS HOSPITALARIOS Y COMPLEME	2,640,00	14,760,00	17,400,00	0,00	0,00	0,00	0,00	0,00	0,00	17,400,00	17,400,00
7303	SERVICIOS MEDICOS HOSPITALARIOS Y SUBSIS	0,00	3,882,68	3,882,68	0,00	0,00	0,00	0,00	0,00	0,00	3,882,68	3,882,68
20.01.01.181004.730303.000.10.01.04.000.999999999.000	VIATICOS Y SUBSISTENCIAS EN EL INTERIOR	0,00	3,882,68	3,882,68	0,00	0,00	0,00	0,00	0,00	0,00	3,882,68	3,882,68
7304	INSTALACION, MANTENIMIENTO Y REPARACION	12,752,27	6,000,00	18,752,27	16,850,00	16,850,00	16,850,00	16,850,00	16,850,00	16,850,00	1,902,27	1,902,27
20.01.01.181004.730404.000.10.01.04.000.999999999.000	MAQUINARIAS Y EQUIPOS	6,750,00	0,00	6,750,00	4,950,00	4,950,00	4,950,00	4,950,00	4,950,00	4,950,00	1,800,00	1,800,00
20.01.01.181004.730405.000.10.01.04.000.999999999.000	VEHICULOS	6,002,27	0,00	6,002,27	11,900,00	11,900,00	11,900,00	11,900,00	11,900,00	11,900,00	102,27	102,27
7306	CONTRATACIONES DE ESTUDIOS E INVESTIGACION	38,400,00	-38,400,00	0,00	0,00	0,00	0,00	0,00	0,00	0,00	0,00	0,00
20.01.01.181004.730606.000.10.01.04.000.999999999.000	HONORARIOS POR CONTRATO CIVILES DE SERVICI	38,400,00	-38,400,00	0,00	0,00	0,00	0,00	0,00	0,00	0,00	0,00	0,00
7308	BIENES DE USO Y CONTRATO DE INVERSION	51,936,00	52,861,88	104,797,88	53,444,36	53,444,36	53,444,36	53,444,36	53,444,36	53,444,36	2,000,00	2,000,00
20.01.01.181004.730806.000.10.01.04.000.999999999.000	MATERIALES DE OFICINA	0,00	2,000,00	2,000,00	0,00	0,00	0,00	0,00	0,00	0,00	2,000,00	2,000,00
20.01.01.181004.730808.000.10.01.04.000.999999999.000	MEDICINAS Y PRODUCTOS FARMACEUTICOS	38,123,20	48,714,45	86,837,65	45,202,03	45,202,03	45,202,03	45,202,03	45,202,03	45,202,03	39,641,62	39,641,62
20.01.01.181004.730813.000.10.01.04.000.999999999.000	MATERIALES PARA LABORATORIO Y USO MEDICO	7,110,00	0,00	7,110,00	0,00	0,00	0,00	0,00	0,00	0,00	7,110,00	7,110,00
20.01.01.181004.730820.000.10.01.04.000.999999999.000	REPUESTOS Y ACCESORIOS	0,00	1,500,00	1,500,00	1,292,00	1,292,00	1,292,00	1,292,00	1,292,00	1,292,00	208,00	208,00
20.01.01.181004.730822.000.10.01.04.000.999999999.000	MEBLES DE COCINA, DE HOGAR, ACCESORIOS DES	4,784,00	-425,97	4,358,03	4,338,03	4,338,03	4,338,03	4,338,03	4,338,03	4,338,03	0,00	0,00
20.01.01.181004.730826.000.10.01.04.000.999999999.000	DISPOSITIVOS MEDICOS DE USO GENERAL	3,832,80	-1,396,60	2,436,20	2,162,30	2,162,30	2,162,30	2,162,30	2,162,30	2,162,30	373,90	373,90
7314	BIENES MUEBLES NO DEPRECIABLES	0,00	162,00	162,00	162,00	162,00	162,00	162,00	162,00	162,00	0,00	0,00
20.01.01.181004.731404.000.10.01.04.000.999999999.000	MAQUINARIA Y EQUIPOS	0,00	162,00	162,00	162,00	162,00	162,00	162,00	162,00	162,00	0,00	0,00
7701	IMPUESTOS, TASAS Y CONTRIBUCIONES	300,00	100,00	400,00	0,00	0,00	0,00	0,00	0,00	0,00	400,00	400,00
20.01.01.181004.770102.000.10.01.04.000.999999999.000	TASAS GENERALES, IMPUESTOS, CONTRIBUCIONES	300,00	100,00	400,00	0,00	0,00	0,00	0,00	0,00	0,00	400,00	400,00
8401	BIENES MUEBLES	0,00	11,012,55	11,012,55	6,566,55	6,566,55	6,566,55	6,566,55	6,566,55	6,566,55	4,446,00	4,446,00
20.01.01.181004.840103.000.10.01.04.000.999999999.000	MOBILIARIOS	0,00	1,250,00	1,250,00	1,250,00	1,250,00	1,250,00	1,250,00	1,250,00	1,250,00	0,00	0,00
20.01.01.181004.840104.000.10.01.04.000.999999999.000	MAQUINARIAS Y EQUIPOS	0,00	5,742,55	5,742,55	2,296,55	2,296,55	2,296,55	2,296,55	2,296,55	2,296,55	3,446,00	3,446,00
20.01.01.181004.840107.000.10.01.04.000.999999999.000	EQUIPOS, SISTEMAS Y PAQUETES INFORMATICOS	0,00	1,000,00	1,000,00	0,00	0,00	0,00	0,00	0,00	0,00	1,000,00	1,000,00
20.01.01.181004.840113.000.10.01.04.000.999999999.000	EQUIPO MEDICO	0,00	2,505,00	2,505,00	2,505,00	2,505,00	2,505,00	2,505,00	2,505,00	2,505,00	0,00	0,00
20.01.01.181004.840115.000.10.01.04.000.999999999.000	EQUIPO ODONTOLOGICO	0,00	515,00	515,00	515,00	515,00	515,00	515,00	515,00	515,00	0,00	0,00
02	WARRM IMBABURA HACIA UNA VIDA LIBRE DE V	453,911,41	127,004,61	580,916,02	455,697,87	455,697,87	441,096,57	441,096,57	437,804,13	437,804,13	125,218,15	139,819,45
181008	IMPLEMENTACION DE CENTROS DE ATENC	453,911,41	98,010,91	551,922,32	426,704,29	426,704,29	412,102,99	412,102,99	408,810,55	408,810,55	125,218,03	139,819,33
7102	REMUNERACIONES COMPLEMENTARIAS	43,420,00	3,872,67	47,292,67	37,797,41	37,797,41	37,797,41	37,797,41	37,797,41	37,797,41	9,495,26	9,495,26
20.01.02.181008.710203.000.10.01.04.000.999999999.000	DECIMOTERCER SUELDO	27,011,00	2,508,83	29,519,83	24,781,14	24,781,14	24,781,14	24,781,14	24,781,14	24,781,14	4,736,69	4,736,69
20.01.02.181008.710204.000.10.01.04.000.999999999.000	DECIMOCUARTO SUELDO	16,409,00	1,365,84	17,774,84	13,016,27	13,016,27	13,016,27	13,016,27	13,016,27	13,016,27	4,759,57	4,759,57
7105	REMUNERACIONES TEMPORALES	296,172,00	14,729,67	310,901,67	295,608,53	295,608,53	295,608,53	295,608,53	295,608,53	295,608,53	15,293,14	15,293,14
20.01.02.181008.710510.000.10.01.04.000.999999999.000	SERVICIOS PERSONALES POR CONTRATO	296,172,00	14,729,67	310,901,67	295,608,53	295,608,53	295,608,53	295,608,53	295,608,53	295,608,53	15,293,14	15,293,14
7106	APORTES PATRONALES A LA SEGURIDAD SOCIAL	61,695,17	5,164,52	66,859,69	52,476,68	52,476,68	52,476,68	52,476,68	49,184,24	49,184,24	14,383,01	14,383,01



CÉDULA PRESUPUESTARIA DE GASTOS

Institución: 0001 GAD PROVINCIAL DE IMBABURA
 Unidad Ejecutora: 0001 GOBIERNO PROVINCIAL DE IMBABURA
 Período: Desde Enero al 31 de Diciembre del 2025

Código	Partida	Asignación Inicial	Reformas	Codificado	Comp Período	Comp Acumulado	Devenido Período	Devenido Acumulado	Pago Período	Pago Acumulado	Saldo por Comprobar	Saldo por Devengar
20.01.02.181008.710601.000.10.01.04.000.99999999.000	APORTE PATRONAL	37,024.04	3,925.87	40,949.71	36,924.85	36,924.85	36,924.85	36,924.85	33,749.20	33,749.20	4,024.86	4,024.86
20.01.02.181008.710602.000.10.01.04.000.99999999.000	FONDO DE RESERVA	24,671.13	1,238.85	25,909.98	15,551.83	15,551.83	15,551.83	15,551.83	15,435.04	15,435.04	10,358.15	10,358.15
7107	INDENIZACIONES	6,500.00	0.00	6,500.00	3,730.96	3,730.96	3,730.96	3,730.96	3,730.96	3,730.96	2,769.04	2,769.04
7302	COMPENSACION POR VACACIONES NO GOZADAS P	9,510.24	32,915.41	42,425.65	4,850.00	4,850.00	4,850.00	4,850.00	4,850.00	4,850.00	2,769.04	2,769.04
20.01.02.181008.730204.000.10.01.04.000.99999999.000	SERVICIOS GENERALES	9,510.24	339.76	9,850.00	4,850.00	4,850.00	4,850.00	4,850.00	4,850.00	4,850.00	37,575.65	37,575.65
20.01.02.181008.730205.000.10.01.04.000.99999999.000	EDICION, IMPRESION, REPRODUCCION Y PUBLICACI	0.00	32,575.65	32,575.65	0.00	0.00	0.00	0.00	0.00	0.00	5,000.00	5,000.00
7305	ESPECTACULOS CULTURALES Y SOCIALES	1,614.00	16,891.64	18,505.64	17,828.71	17,828.71	17,828.71	17,828.71	17,828.71	17,828.71	32,575.65	32,575.65
20.01.02.181008.730502.000.10.01.04.000.99999999.000	ARRENDAMIENTOS DE BIENES	1,614.00	16,891.64	18,505.64	17,828.71	17,828.71	17,828.71	17,828.71	17,828.71	17,828.71	676.93	676.93
7306	EDIFICIOS, LOCALES Y RESIDENCIAS	35,000.00	8,800.00	43,800.00	3,800.00	3,800.00	3,800.00	3,800.00	3,800.00	3,800.00	15,278.23	15,278.23
20.01.02.181008.730601.000.10.01.04.000.99999999.000	CONTRATACIONES DE ESTUDIOS E INVESTIGACIO	35,000.00	15,000.00	50,000.00	0.00	0.00	0.00	0.00	0.00	0.00	40,000.00	40,000.00
7308	CONSULTORIA, ASESORIA E INVESTIGACION ESPEC	0.00	10,000.00	10,000.00	0.00	0.00	0.00	0.00	0.00	0.00	20,000.00	20,000.00
20.01.02.181008.730609.000.10.01.04.000.99999999.000	SERVICIOS TECNICOS ESPECIALIZADOS	0.00	10,000.00	10,000.00	0.00	0.00	0.00	0.00	0.00	0.00	10,000.00	10,000.00
20.01.02.181008.730613.000.10.01.04.000.99999999.000	INVESTIGACION PROFESIONAL Y ANALISIS DE I	0.00	10,000.00	10,000.00	0.00	0.00	0.00	0.00	0.00	0.00	10,000.00	10,000.00
7308	CAPACITACION PARA LA CIUDADANIA EN GENERAL	0.00	3,800.00	3,800.00	3,800.00	3,800.00	3,800.00	3,800.00	3,800.00	3,800.00	0.00	0.00
20.01.02.181008.730687.000.10.01.04.000.99999999.000	BIENES DE USO Y CONSUMO DE INVERSION	0.00	8,060.00	8,060.00	3,035.00	3,035.00	3,035.00	3,035.00	3,035.00	3,035.00	5,025.00	5,025.00
7801	MATERIALES DE IMPRESION, FOTOGRAFIA, REPROD	0.00	8,060.00	8,060.00	3,035.00	3,035.00	3,035.00	3,035.00	3,035.00	3,035.00	5,025.00	5,025.00
20.01.02.181008.780104.000.10.01.04.000.99999999.000	TRANSFERENCIAS PARA INVERSION AL SECTOR P	0.00	6,000.00	6,000.00	6,000.00	6,000.00	6,000.00	6,000.00	6,000.00	6,000.00	0.00	0.00
8401	A GOBIERNOS AUTONOMOS DESCENTRALIZADOS	0.00	6,000.00	6,000.00	6,000.00	6,000.00	6,000.00	6,000.00	6,000.00	6,000.00	0.00	0.00
20.01.02.181008.840103.000.10.01.04.000.99999999.000	BIENES MUEBLES	0.00	1,577.00	1,577.00	1,577.00	1,577.00	1,577.00	1,577.00	1,577.00	1,577.00	0.00	0.00
7801	MOBILIARIOS	0.00	1,577.00	1,577.00	1,577.00	1,577.00	1,577.00	1,577.00	1,577.00	1,577.00	0.00	0.00
181009	WARRMIS POR LA NO VIOLENCIA 10 DIAS DE	0.00	10,500.00	10,500.00	10,500.00	10,500.00	10,500.00	10,500.00	10,500.00	10,500.00	0.00	0.00
7302	SERVICIOS GENERALES	0.00	10,500.00	10,500.00	10,500.00	10,500.00	10,500.00	10,500.00	10,500.00	10,500.00	0.00	0.00
20.01.02.181008.730205.000.10.01.04.000.99999999.000	ESPECTACULOS CULTURALES Y SOCIALES	0.00	10,500.00	10,500.00	10,500.00	10,500.00	10,500.00	10,500.00	10,500.00	10,500.00	0.00	0.00
7308	BIENES DE USO Y CONSUMO DE INVERSION	0.00	18,493.70	18,493.70	18,493.58	18,493.58	18,493.58	18,493.58	18,493.58	18,493.58	0.12	0.12
20.01.02.181012.730602.000.10.01.04.000.99999999.000	VESTUARIO, LENCERIA Y PRENDAS DE PROTECCIO	0.00	1,134.60	1,134.60	1,134.60	1,134.60	1,134.60	1,134.60	1,134.60	1,134.60	0.00	0.00
7801	MATERIALES DE IMPRESION, FOTOGRAFIA, REPROD	0.00	9,361.10	9,361.10	9,361.10	9,361.10	9,361.10	9,361.10	9,361.10	9,361.10	0.00	0.00
20.01.02.181012.730687.000.10.01.04.000.99999999.000	TRANSFERENCIAS PARA INVERSION AL SECTOR P	0.00	7,997.88	7,997.88	7,997.88	7,997.88	7,997.88	7,997.88	7,997.88	7,997.88	0.12	0.12
7801	A GOBIERNOS AUTONOMOS DESCENTRALIZADOS	0.00	7,997.88	7,997.88	7,997.88	7,997.88	7,997.88	7,997.88	7,997.88	7,997.88	0.12	0.12
20.01.02.181012.780104.000.10.01.04.000.99999999.000	LA WAWA IMBABURA ALIMENTACION SOBERANA	188,912.32	234,026.97	422,939.29	229,259.74	229,259.74	229,259.74	229,259.74	229,259.74	229,259.74	193,681.55	193,681.55
7102	REMUNERACIONES COMPLEMENTARIAS	188,912.32	234,026.97	422,939.29	229,259.74	229,259.74	229,259.74	229,259.74	229,259.74	229,259.74	193,681.55	193,681.55
20.01.03.181011.710203.000.10.01.04.000.99999999.000	DECIMOTERCER SUELDO	0.00	452.50	452.50	0.00	0.00	0.00	0.00	0.00	0.00	452.50	452.50
7105	REMUNERACIONES TEMPORALES	0.00	195.83	195.83	0.00	0.00	0.00	0.00	0.00	0.00	195.83	195.83
20.01.03.181011.710510.000.10.01.04.000.99999999.000	SERVICIOS PERSONALES POR CONTRATO	0.00	5,430.00	5,430.00	0.00	0.00	0.00	0.00	0.00	0.00	5,430.00	5,430.00
7106	APORTES PATRONALES A LA SEGURIDAD SOCIAL	0.00	632.60	632.60	0.00	0.00	0.00	0.00	0.00	0.00	632.60	632.60
20.01.03.181011.710601.000.10.01.04.000.99999999.000	APORTE PATRONAL	0.00	632.60	632.60	0.00	0.00	0.00	0.00	0.00	0.00	632.60	632.60



CÉDULA PRESUPUESTARIA DE GASTOS

Institución: 0001 GAD PROVINCIAL DE IMBABURA
Unidad Ejecutora: 0001 GOBIERNO PROVINCIAL DE IMBABURA

Periodo: Desde Enero al 31 de Diciembre del 2025

Código	Partida	Asignación Inicial	Reformas	Codificado	Comp Período	Comp Acumulado	Devenido Período	Devenido Acumulado	Pago Período	Pago Acumulado	Saldo Compromiso	Saldo por Devengar
20.01.03.181011.730801.000.10.01.04.000.99999999.000	7302 BIENES DE USO Y CONSUMO DE INVERSIÓN	188,912.32	227,318.04	418,230.36	229,259.74	229,259.74	137,579.98	137,579.98	137,579.98	137,579.98	186,970.62	278,650.38
	ALIMENTOS Y BEBIDAS	188,912.32	227,318.04	418,230.36	229,259.74	229,259.74	137,579.98	137,579.98	137,579.98	137,579.98	186,970.62	278,650.38
	30 SERVICIOS COMUNALES	20,927,283.65	134,216.25	21,061,499.90	11,146,631.32	11,146,631.32	6,627,472.47	6,627,472.47	6,618,064.14	6,618,064.14	9,914,868.58	14,434,027.43
	1 DIRECCION GENERAL DE DESARROLLO ECONOMICO	2,058,829.40	-166,972.70	1,891,856.70	1,384,372.69	1,384,372.69	1,042,638.16	1,042,638.16	1,039,417.78	1,039,417.78	507,484.01	849,218.54
	00 REMUNERACIONES	404,326.51	9,572.58	412,899.09	399,056.59	399,056.59	399,056.59	399,056.59	399,056.59	399,056.59	13,842.50	13,842.50
	000000 REMUNERACIONES	404,326.51	9,572.58	412,899.09	399,056.59	399,056.59	399,056.59	399,056.59	399,056.59	399,056.59	13,842.50	13,842.50
	7101 REMUNERACIONES BASICAS	306,528.00	-22,028.35	284,501.65	276,671.80	276,671.80	276,671.80	276,671.80	276,671.80	276,671.80	7,829.85	7,829.85
	7102 REMUNERACIONES UNIFICADAS	35,044.00	-22,028.35	35,363.60	34,289.93	34,289.93	34,289.93	34,289.93	34,289.93	34,289.93	1,063.67	1,063.67
	7103 REMUNERACIONES COMPLEMENTARIAS	25,544.00	309.60	25,775.26	24,789.28	24,789.28	24,789.28	24,789.28	24,789.28	24,789.28	985.98	985.98
	7104 DECIMO TERCER SUELO	8,500.00	78.34	8,578.34	8,500.65	8,500.65	8,500.65	8,500.65	8,500.65	8,500.65	77.69	77.69
	7105 DECIMO CUARTO SUELO	1,500.00	25,895.49	28,395.49	27,553.28	27,553.28	27,553.28	27,553.28	27,553.28	27,553.28	842.15	842.15
	7106 REMUNERACIONES TEMPORALES	1,500.00	24,273.33	25,773.33	23,760.00	23,760.00	23,760.00	23,760.00	23,760.00	23,760.00	513.33	513.33
	7107 SERVICIOS PERSONALES POR CONTRATO	1,500.00	-1,259.83	230.17	166.83	166.83	166.83	166.83	166.83	166.83	63.34	63.34
	7108 SUBROGACION	0.00	3,891.93	3,891.93	3,626.45	3,626.45	3,626.45	3,626.45	3,626.45	3,626.45	265.48	265.48
	7109 ENCARGOS	61,254.51	1,861.53	63,116.04	59,009.21	59,009.21	59,009.21	59,009.21	55,788.83	55,788.83	4,106.83	4,106.83
	7106 APORTES PATRONALES A LA SEGURIDAD SOCIAL	35,716.51	1,630.27	37,346.78	37,340.78	37,340.78	37,340.78	37,340.78	34,366.97	34,366.97	0.00	0.00
	7107 FONDO DE RESERVA	25,544.00	231.26	25,775.26	21,668.43	21,668.43	21,668.43	21,668.43	21,421.96	21,421.96	4,106.83	4,106.83
	7107 INDEMNIZACIONES	0.00	1,532.37	1,532.37	1,532.37	1,532.37	1,532.37	1,532.37	1,532.37	1,532.37	0.00	0.00
	7107 COMPENSACION POR VACACIONES NO GOZADAS P	0.00	1,532.37	1,532.37	1,532.37	1,532.37	1,532.37	1,532.37	1,532.37	1,532.37	0.00	0.00
	01 PROGRAMA INTEGRAL PECUARIO PARA FORT	130,223.00	315,064.60	445,287.60	435,287.60	435,287.60	435,287.60	435,287.60	435,287.60	435,287.60	10,000.00	10,000.00
	131027 MEJORAMIENTO DE LOS SISTEMAS PROD	95,987.00	-54,619.40	41,367.60	41,367.60	41,367.60	41,367.60	41,367.60	41,367.60	41,367.60	0.00	0.00
	7302 SERVICIOS GENERALES	22,000.00	-22,000.00	0.00	0.00	0.00	0.00	0.00	0.00	0.00	0.00	0.00
	30.01.01.131027.730220.000.10.01.04.000.99999999.000	12,000.00	-12,000.00	0.00	0.00	0.00	0.00	0.00	0.00	0.00	0.00	0.00
	7306 SERVICIOS PARA ACTIVIDADES AGROPECUARIAS, P	31,987.00	-10,000.00	21,987.00	21,987.00	21,987.00	21,987.00	21,987.00	21,987.00	21,987.00	0.00	0.00
	131031 CONTRATACIONES DE ESTUDIOS E INVESTIGACIO	10,000.00	-10,000.00	0.00	0.00	0.00	0.00	0.00	0.00	0.00	0.00	0.00
	30.01.01.131027.730608.000.10.01.04.000.99999999.000	5,200.00	-5,200.00	0.00	0.00	0.00	0.00	0.00	0.00	0.00	0.00	0.00
	7308 INVESTIGACIONES PROFESIONALES Y ANALISIS DE	21,987.00	0.00	21,987.00	21,987.00	21,987.00	21,987.00	21,987.00	21,987.00	21,987.00	0.00	0.00
	30.01.01.131027.730613.000.10.01.04.000.99999999.000	42,080.00	-22,619.40	19,380.60	19,380.60	19,380.60	19,380.60	19,380.60	19,380.60	19,380.60	0.00	0.00
	7308 CAPACTACION PARA LA CIUDADANIA EN GENERAL	14,000.00	-14,000.00	0.00	0.00	0.00	0.00	0.00	0.00	0.00	0.00	0.00
	131031 BIENES DE USO Y CONSUMO DE INVERSIÓN	10,000.00	-10,000.00	0.00	0.00	0.00	0.00	0.00	0.00	0.00	0.00	0.00
	30.01.01.131027.730811.000.10.01.04.000.99999999.000	10,000.00	-10,000.00	0.00	0.00	0.00	0.00	0.00	0.00	0.00	0.00	0.00
	7308 MATERIALES DE CONSTRUCCION	10,000.00	-10,000.00	0.00	0.00	0.00	0.00	0.00	0.00	0.00	0.00	0.00
	30.01.01.131027.730814.000.10.01.04.000.99999999.000	17,500.00	-7,146.40	10,353.60	10,353.60	10,353.60	10,353.60	10,353.60	10,353.60	10,353.60	0.00	0.00
	7308 SUMINISTROS PARA SANIDAD AGROPECUARIA	24,236.00	378,684.00	402,920.00	393,920.00	393,920.00	393,920.00	393,920.00	393,920.00	393,920.00	10,000.00	10,000.00
	30.01.01.131027.730823.000.10.01.04.000.99999999.000	5,200.00	-5,200.00	0.00	0.00	0.00	0.00	0.00	0.00	0.00	0.00	0.00
	7304 INSTALACION, MANTENIMIENTO Y REPARACION	5,200.00	-5,200.00	0.00	0.00	0.00	0.00	0.00	0.00	0.00	0.00	0.00
	30.01.01.131031.730404.000.10.01.04.000.99999999.000	5,200.00	-5,200.00	0.00	0.00	0.00	0.00	0.00	0.00	0.00	0.00	0.00
	7308 MAQUINARIAS Y EQUIPOS	19,036.00	-9,036.00	10,000.00	0.00	0.00	0.00	0.00	0.00	0.00	0.00	0.00
	30.01.01.131031.730813.000.10.01.04.000.99999999.000	19,036.00	-19,036.00	0.00	0.00	0.00	0.00	0.00	0.00	0.00	0.00	0.00
	7308 BIENES DE USO Y CONSUMO DE INVERSIÓN	19,036.00	-19,036.00	0.00	0.00	0.00	0.00	0.00	0.00	0.00	0.00	0.00
	30.01.01.131031.730814.000.10.01.04.000.99999999.000	19,036.00	-19,036.00	0.00	0.00	0.00	0.00	0.00	0.00	0.00	0.00	0.00
	7308 REPLETOS Y ACCESORIOS	19,036.00	-19,036.00	0.00	0.00	0.00	0.00	0.00	0.00	0.00	0.00	0.00
	30.01.01.131031.730814.000.10.01.04.000.99999999.000	0.00	10,000.00	10,000.00	0.00	0.00	0.00	0.00	0.00	0.00	0.00	0.00
	7308 SUMINISTROS PARA ACTIVIDADES AGROPECUARIA	0.00	10,000.00	10,000.00	0.00	0.00	0.00	0.00	0.00	0.00	0.00	0.00

CÉDULA PRESUPUESTARIA DE GASTOS

Institución: 0001 GAD PROVINCIAL DE IMBABURA

Unidad Ejecutora: 0001 GOBIERNO PROVINCIAL DE IMBABURA

Periodo: Desde Enero al 31 de Diciembre del 2025

Código	Penda	Asignación Inicial	Reformas	Coficardo	Comp Período	Comp Acumulado	Devengado Período	Devengado Acumulado	Pago Período	Pago Acumulado	Saldo Compromiso	Saldo por Devengar
30.01.01.131031.840104.000.10.01.04.000.99999999.000	BIENES MUEBLES	0.00	393,920.00	393,920.00	393,920.00	393,920.00	393,920.00	393,920.00	393,920.00	393,920.00	0.00	0.00
30.01.01.131031.840104.000.10.01.04.000.99999999.000	MAQUINARIAS Y EQUIPOS	0.00	393,920.00	393,920.00	393,920.00	393,920.00	393,920.00	393,920.00	393,920.00	393,920.00	0.00	0.00
131038	FORTALECIMIENTO AL SECTOR AGRICOLA	10,000.00	-10,000.00	0.00	0.00	0.00	0.00	0.00	0.00	0.00	0.00	0.00
7306	CONTRATACIONES DE ESTUDIOS E INVESTIGACION	10,000.00	-10,000.00	0.00	0.00	0.00	0.00	0.00	0.00	0.00	0.00	0.00
30.01.01.131038.730601.000.10.01.04.000.99999999.000	CONSULTORIA, ASESORIA E INVESTIGACION ESPECIALIZADA	10,000.00	-10,000.00	0.00	0.00	0.00	0.00	0.00	0.00	0.00	0.00	0.00
02	PROGRAMA INTEGRAL AGRICOLA PARA FORTALECER LA SEGURIDAD ALIMENTARIA Y LA SEGURIDAD ECONOMICA	289,729.26	124,675.50	414,404.76	275,572.39	275,572.39	88,327.50	88,327.50	88,327.50	88,327.50	138,832.37	326,077.26
131026	FORTALECIMIENTO DE LAS FERRIAS PRODUCTIVAS	5,000.00	104,020.00	109,020.00	109,985.00	109,985.00	38,985.00	38,985.00	38,985.00	38,985.00	35.00	70,035.00
7302	SERVICIOS GENERALES	5,000.00	-5,000.00	0.00	0.00	0.00	0.00	0.00	0.00	0.00	0.00	0.00
30.01.02.131026.730207.000.10.01.04.000.99999999.000	DIFUSION, INFORMACION Y PUBLICIDAD	5,000.00	-5,000.00	0.00	0.00	0.00	0.00	0.00	0.00	0.00	0.00	0.00
30.01.02.131026.730222.000.10.01.04.000.99999999.000	SERVICIOS Y DERECHOS EN PRODUCCION Y PROGRAMAS DE INVESTIGACION	0.00	0.00	0.00	0.00	0.00	0.00	0.00	0.00	0.00	0.00	0.00
7308	BIENES DE USO Y CONSUMO DE INVERSION	0.00	64,750.00	64,750.00	64,750.00	64,750.00	0.00	0.00	0.00	0.00	0.00	64,750.00
30.01.02.131026.730814.000.10.01.04.000.99999999.000	SUMINISTROS PARA ACTIVIDADES AGROPECUARIAS	0.00	64,750.00	64,750.00	64,750.00	64,750.00	0.00	0.00	0.00	0.00	0.00	64,750.00
7801	TRANSFERENCIAS PARA INVERSION AL SECTOR PRIVADO	0.00	35,400.00	35,400.00	35,400.00	35,400.00	35,400.00	35,400.00	35,400.00	35,400.00	0.00	0.00
30.01.02.131026.780104.000.10.01.04.000.99999999.000	A GOBIERNOS AUTONOMOS DESCENTRALIZADOS	0.00	35,400.00	35,400.00	35,400.00	35,400.00	35,400.00	35,400.00	35,400.00	35,400.00	0.00	0.00
8401	BIENES MUEBLES	0.00	8,870.00	8,870.00	8,835.00	8,835.00	3,585.00	3,585.00	3,585.00	3,585.00	35.00	5,285.00
30.01.02.131026.840103.000.10.01.04.000.99999999.000	MOBILIARIOS	0.00	3,620.00	3,620.00	3,585.00	3,585.00	3,585.00	3,585.00	3,585.00	3,585.00	35.00	35.00
30.01.02.131026.840104.000.10.01.04.000.99999999.000	MAQUINARIAS Y EQUIPOS	0.00	5,250.00	5,250.00	5,250.00	5,250.00	0.00	0.00	0.00	0.00	0.00	5,250.00
131039	PROYECTO DE FORMACION TECNICA PARA EL SECTOR AGROPECUARIO	55,000.00	-45,000.00	10,000.00	10,000.00	10,000.00	0.00	0.00	0.00	0.00	0.00	10,000.00
7306	CONTRATACIONES DE ESTUDIOS E INVESTIGACION ESPECIALIZADA	15,000.00	-5,000.00	10,000.00	10,000.00	10,000.00	0.00	0.00	0.00	0.00	0.00	10,000.00
30.01.02.131039.730601.000.10.01.04.000.99999999.000	CONSULTORIA, ASESORIA E INVESTIGACION ESPECIALIZADA	0.00	10,000.00	10,000.00	10,000.00	10,000.00	0.00	0.00	0.00	0.00	0.00	10,000.00
30.01.02.131039.730613.000.10.01.04.000.99999999.000	CAPACITACION PARA LA CIUDADANIA EN GENERAL	15,000.00	-15,000.00	0.00	0.00	0.00	0.00	0.00	0.00	0.00	0.00	10,000.00
7802	TRANSFERENCIAS DE INVERSION AL SECTOR PRIVADO	40,000.00	-40,000.00	0.00	0.00	0.00	0.00	0.00	0.00	0.00	0.00	0.00
30.01.02.131039.780204.000.10.01.04.000.99999999.000	AL SECTOR PRIVADO NO FINANCIERO	40,000.00	-40,000.00	0.00	0.00	0.00	0.00	0.00	0.00	0.00	0.00	0.00
131040	PROYECTO DE FORTALECIMIENTO A LA CADENA PRODUCTIVA	20,000.00	-20,000.00	0.00	0.00	0.00	0.00	0.00	0.00	0.00	0.00	0.00
7308	BIENES DE USO Y CONSUMO DE INVERSION	20,000.00	-20,000.00	0.00	0.00	0.00	0.00	0.00	0.00	0.00	0.00	0.00
30.01.02.131040.730814.000.10.01.04.000.99999999.000	SUMINISTROS PARA ACTIVIDADES AGROPECUARIAS	20,000.00	-20,000.00	0.00	0.00	0.00	0.00	0.00	0.00	0.00	0.00	0.00
131041	FORTALECIMIENTO DE LA CADENA PRODUCTIVA	48,000.00	1,495.50	49,495.50	49,342.50	49,342.50	49,342.50	49,342.50	49,342.50	49,342.50	153.00	153.00
7302	SERVICIOS GENERALES	15,000.00	-7,800.00	7,200.00	7,200.00	7,200.00	7,200.00	7,200.00	7,200.00	7,200.00	0.00	0.00
30.01.02.131041.730249.000.10.01.04.000.99999999.000	EVENTOS PUBLICOS PROMOCIONALES	15,000.00	-7,800.00	7,200.00	7,200.00	7,200.00	7,200.00	7,200.00	7,200.00	7,200.00	0.00	0.00
7308	BIENES DE USO Y CONSUMO DE INVERSION	33,000.00	-24,454.50	8,545.50	8,392.50	8,392.50	8,392.50	8,392.50	8,392.50	8,392.50	153.00	153.00
30.01.02.131041.730814.000.10.01.04.000.99999999.000	SUMINISTROS PARA ACTIVIDADES AGROPECUARIAS	33,000.00	-24,454.50	8,545.50	8,392.50	8,392.50	8,392.50	8,392.50	8,392.50	8,392.50	153.00	153.00
7802	TRANSFERENCIAS DE INVERSION AL SECTOR PRIVADO	0.00	33,750.00	33,750.00	33,750.00	33,750.00	33,750.00	33,750.00	33,750.00	33,750.00	0.00	0.00
30.01.02.131041.780204.000.10.01.04.000.99999999.000	AL SECTOR PRIVADO NO FINANCIERO	0.00	33,750.00	33,750.00	33,750.00	33,750.00	33,750.00	33,750.00	33,750.00	33,750.00	0.00	0.00
131044	IMPLEMENTACION DE SISTEMAS INNOVATIVOS	0.00	72,000.00	72,000.00	0.00	0.00	0.00	0.00	0.00	0.00	72,000.00	72,000.00
7306	INSTALACION, MANTENIMIENTO Y REPARACION DE BIENES	0.00	0.00	0.00	0.00	0.00	0.00	0.00	0.00	0.00	0.00	0.00
30.01.02.131044.730604.000.10.01.04.000.99999999.000	MAQUINARIAS Y EQUIPOS	0.00	0.00	0.00	0.00	0.00	0.00	0.00	0.00	0.00	0.00	0.00
7308	BIENES DE USO Y CONSUMO DE INVERSION	0.00	0.00	0.00	0.00	0.00	0.00	0.00	0.00	0.00	0.00	0.00
30.01.02.131044.730811.000.10.01.04.000.99999999.000	MATERIALES DE CONSTRUCCION	0.00	0.00	0.00	0.00	0.00	0.00	0.00	0.00	0.00	0.00	0.00



CÉDULA PRESUPUESTARIA DE GASTOS

Institución: 0001 GAD PROVINCIAL DE IMBABURA
 Unidad Ejecutora: 0001 GOBIERNO PROVINCIAL DE IMBABURA
 Período: Desde Enero al 31 de Diciembre del 2025

Código	Pérdida	Asignación Inicial	Reformas	Codificado	Comp Período	Comp Acumulado	Devengado Período	Devengado Acumulado	Pago Período	Pago Acumulado	Saldo Compromiso	Saldo por Devengar
30.01.02.131044.7501.098.000.10.01.04.000.000000000.000	7501 OBRAS DE INFRAESTRUCTURA	0.00	72,000.00	72,000.00	0.00	0.00	0.00	0.00	0.00	0.00	72,000.00	72,000.00
	CONSTRUCCIONES AGROPECUARIAS	0.00	72,000.00	72,000.00	0.00	0.00	0.00	0.00	0.00	0.00	72,000.00	72,000.00
	131045 FORTALECIMIENTO DE LA PRODUCCION A	0.00	12,160.00	12,160.00	0.00	0.00	0.00	0.00	0.00	0.00	12,160.00	12,160.00
	BIENES DE USO Y CONSUMO DE INVERSION	0.00	12,160.00	12,160.00	0.00	0.00	0.00	0.00	0.00	0.00	12,160.00	12,160.00
30.01.02.131045.730514.000.10.01.04.000.999999999.000	SUMINISTROS PARA ACTIVIDADES AGROPECUARIAS	0.00	12,160.00	12,160.00	0.00	0.00	0.00	0.00	0.00	0.00	12,160.00	12,160.00
	132140 FORTALECIMIENTO DE LA PRODUCCION A	47,829.99	-47,829.99	0.00	0.00	0.00	0.00	0.00	0.00	0.00	0.00	0.00
	BIENES DE USO Y CONSUMO DE INVERSION	47,829.99	-47,829.99	0.00	0.00	0.00	0.00	0.00	0.00	0.00	0.00	0.00
30.01.02.132140.730823.000.10.01.04.000.999999999.000	EGRESOS PARA SANIDAD AGROPECUARIA	47,829.99	-47,829.99	0.00	0.00	0.00	0.00	0.00	0.00	0.00	0.00	0.00
	132142 FORTALECIMIENTO EN EL AREA AGRICOLA	52,395.81	-52,395.81	0.00	0.00	0.00	0.00	0.00	0.00	0.00	0.00	0.00
	OBRAS DE INFRAESTRUCTURA	52,395.81	-52,395.81	0.00	0.00	0.00	0.00	0.00	0.00	0.00	0.00	0.00
	DE URBANIZACION Y EMBELLECIMIENTO	9,000.87	0.00	9,000.87	0.00	0.00	0.00	0.00	0.00	0.00	9,000.87	9,000.87
30.01.02.132142.750104.000.10.01.04.000.999999999.000	BIENES DE USO Y CONSUMO DE INVERSION	9,000.87	0.00	9,000.87	0.00	0.00	0.00	0.00	0.00	0.00	9,000.87	9,000.87
30.01.02.132143.730823.000.10.01.04.000.999999999.000	EGRESOS PARA SANIDAD AGROPECUARIA	9,000.87	0.00	9,000.87	0.00	0.00	0.00	0.00	0.00	0.00	9,000.87	9,000.87
	132144 PROYECTOS PRODUCTIVOS, PARROQUIA	9,000.87	0.00	9,000.87	0.00	0.00	0.00	0.00	0.00	0.00	9,000.87	9,000.87
30.01.02.132144.730823.000.10.01.04.000.999999999.000	BIENES DE USO Y CONSUMO DE INVERSION	7,019.09	-7,019.09	0.00	0.00	0.00	0.00	0.00	0.00	0.00	0.00	0.00
	132144 PROYECTOS PRODUCTIVOS, PARROQUIA	7,019.09	-7,019.09	0.00	0.00	0.00	0.00	0.00	0.00	0.00	0.00	0.00
	EGRESOS PARA SANIDAD AGROPECUARIA	7,019.09	-7,019.09	0.00	0.00	0.00	0.00	0.00	0.00	0.00	0.00	0.00
30.01.02.132144.730823.000.10.01.04.000.999999999.000	BIENES DE USO Y CONSUMO DE INVERSION	45,483.50	0.00	45,483.50	0.00	0.00	0.00	0.00	0.00	0.00	45,483.50	45,483.50
	132147 FORTALECIMIENTO AGROPRODUCTIVO DE	45,483.50	0.00	45,483.50	0.00	0.00	0.00	0.00	0.00	0.00	45,483.50	45,483.50
	EGRESOS PARA SANIDAD AGROPECUARIA	45,483.50	0.00	45,483.50	0.00	0.00	0.00	0.00	0.00	0.00	45,483.50	45,483.50
30.01.02.132147.730823.000.10.01.04.000.999999999.000	BIENES DE USO Y CONSUMO DE INVERSION	45,483.50	0.00	45,483.50	0.00	0.00	0.00	0.00	0.00	0.00	45,483.50	45,483.50
	132153 TRANSFERENCIA DE RECURSOS ECONOMIA	52,395.81	52,395.81	52,395.81	52,395.81	52,395.81	0.00	0.00	0.00	0.00	0.00	52,395.81
	TRANSFERENCIAS PARA INVERSION AL SECTOR F	52,395.81	52,395.81	52,395.81	52,395.81	52,395.81	0.00	0.00	0.00	0.00	0.00	52,395.81
30.01.02.132153.780104.000.10.01.04.000.999999999.000	A GOBIERNOS AUTONOMOS DESCENTRALIZADOS	0.00	52,395.81	52,395.81	52,395.81	52,395.81	0.00	0.00	0.00	0.00	0.00	52,395.81
	132154 TRANSFERENCIA DE RECURSOS ECONOMIA	0.00	7,019.09	7,019.09	7,019.09	7,019.09	0.00	0.00	0.00	0.00	0.00	7,019.09
	TRANSFERENCIAS PARA INVERSION AL SECTOR F	0.00	7,019.09	7,019.09	7,019.09	7,019.09	0.00	0.00	0.00	0.00	0.00	7,019.09
30.01.02.132154.780104.000.10.01.04.000.999999999.000	A GOBIERNOS AUTONOMOS DESCENTRALIZADOS	0.00	7,019.09	7,019.09	7,019.09	7,019.09	0.00	0.00	0.00	0.00	0.00	7,019.09
	132155 TRANSFERENCIA DE RECURSOS AL GAD F	0.00	47,829.99	47,829.99	47,829.99	47,829.99	0.00	0.00	0.00	0.00	0.00	47,829.99
	A GOBIERNOS AUTONOMOS DESCENTRALIZADOS	0.00	47,829.99	47,829.99	47,829.99	47,829.99	0.00	0.00	0.00	0.00	0.00	47,829.99
30.01.02.132155.780104.000.10.01.04.000.999999999.000	A GOBIERNOS AUTONOMOS DESCENTRALIZADOS	0.00	47,829.99	47,829.99	47,829.99	47,829.99	0.00	0.00	0.00	0.00	0.00	47,829.99
	03 PROGRAMA DE DESARROLLO TURISTICO Y SEI	672,218.73	-428,586.96	443,631.77	253,662.74	443,631.77	0.00	0.00	0.00	0.00	0.00	47,829.99
	131028 PLAN DE PROMOCION Y DIFUSION TURIST	165,388.00	-22,167.00	207,555.00	142,722.60	142,722.60	108,862.10	108,862.10	108,862.10	108,862.10	189,669.03	334,769.67
	SERVICIOS GENERALES	95,500.00	18,410.00	113,910.00	110,760.00	110,760.00	57,465.00	57,465.00	57,465.00	57,465.00	64,832.40	128,015.40
	TRANSPORTE DE PERSONAL	0.00	5,000.00	5,000.00	3,000.00	3,000.00	3,000.00	3,000.00	3,000.00	3,000.00	2,000.00	2,000.00
	ESPECTACULOS CULTURALES Y SOCIALES	0.00	47,000.00	47,000.00	46,500.00	46,500.00	34,875.00	34,875.00	34,875.00	34,875.00	500.00	12,125.00
	DIFUSION, INFORMACION Y PUBLICIDAD	55,500.00	-43,590.00	51,910.00	51,470.00	51,470.00	9,800.00	9,800.00	9,800.00	9,800.00	440.00	42,110.00
	EVENTOS PUBLICOS PROMOCIONALES	0.00	10,000.00	10,000.00	9,790.00	9,790.00	9,790.00	9,790.00	9,790.00	9,790.00	210.00	210.00
	7305 CONTRATACIONES DE ESTUDIOS E INVESTIGACIO	60,000.00	-60,000.00	0.00	0.00	0.00	0.00	0.00	0.00	0.00	0.00	0.00
	CONSULTORIA, ASESORIA E INVESTIGACION ESPEC	60,000.00	-60,000.00	0.00	0.00	0.00	0.00	0.00	0.00	0.00	0.00	0.00



CÉDULA PRESUPUESTARIA DE GASTOS

Institución: 0001 GAD PROVINCIAL DE IMBABURA

Unidad Ejecutora: 0001 GOBIERNO PROVINCIAL DE IMBABURA

Periodo: Desde Enero al 31 de Diciembre del 2025

Código	Partida	Asignación Inicial	Reformas	Coficiado	Comp Período	Comp Acumulado	Devengado Período	Pago Período	Pago Acumulado	Saldo por Compromiso	Saldo por Devenegar
30.01.03.131023.730207.000.10.01.04.000.99999999.000	7308 BIENES DE USO Y CONSUMO DE INVERSION	9.888,00	83.757,00	93,645,00	31,982,60	31,982,60	22,074,60	22,074,60	22,074,60	61,682,40	71,570,40
	MATERIALES DE IMPRESION, FOTOGRAFIA, REPROD	9.888,00	83.757,00	93,645,00	31,982,60	31,982,60	22,074,60	22,074,60	22,074,60	61,682,40	71,570,40
	131029 PLAN DE REVITALIZACION DE IDENTIDAD	232,850,00	-190,900,00	41,950,00	11,750,00	11,750,00	8,750,00	8,750,00	11,750,00	30,200,00	30,200,00
	SERVICIOS GENERALES	232,850,00	-224,100,00	8,750,00	8,750,00	8,750,00	8,750,00	8,750,00	8,750,00	0,00	0,00
	ESPECTACULOS CULTURALES Y SOCIALES	232,850,00	-224,850,00	8,000,00	8,000,00	8,000,00	8,000,00	8,000,00	8,000,00	0,00	0,00
	EVENTOS PUBLICOS PROMOCIONALES	0,00	750,00	750,00	750,00	750,00	750,00	750,00	750,00	0,00	0,00
	CONTRATACIONES DE ESTUDIOS E INVESTIGACION	0,00	20,000,00	20,000,00	0,00	0,00	0,00	0,00	0,00	20,000,00	20,000,00
	CONSULTORIA, ASESORIA E INVESTIGACION ESPEC	0,00	20,000,00	20,000,00	0,00	0,00	0,00	0,00	0,00	20,000,00	20,000,00
	7801 TRANSFERENCIAS PARA INVERSION AL SECTOR P	0,00	6,000,00	6,000,00	3,000,00	3,000,00	3,000,00	3,000,00	3,000,00	3,000,00	3,000,00
	A ENTIDADES DESCENTRALIZADAS Y AUTONOMAS	0,00	3,000,00	3,000,00	0,00	0,00	0,00	0,00	0,00	3,000,00	3,000,00
	A GOBIERNOS AUTONOMOS DESCENTRALIZADOS	0,00	3,000,00	3,000,00	3,000,00	3,000,00	3,000,00	3,000,00	3,000,00	0,00	0,00
	7802 TRANSFERENCIAS DE INVERSION AL SECTOR PR	0,00	7,200,00	7,200,00	0,00	0,00	0,00	0,00	0,00	7,200,00	7,200,00
	AL SECTOR PRIVADO NO FINANCIERO	0,00	7,200,00	7,200,00	0,00	0,00	0,00	0,00	0,00	7,200,00	7,200,00
	131030 PLAN DE SEGURIDAD TURISTICA IMBABUR	0,00	15,000,00	15,000,00	15,000,00	15,000,00	15,000,00	15,000,00	15,000,00	0,00	15,000,00
	SERVICIOS GENERALES	0,00	15,000,00	15,000,00	15,000,00	15,000,00	15,000,00	15,000,00	15,000,00	0,00	15,000,00
	7302 131033.131030.730207.000.10.01.04.000.99999999.000	60,000,00	-60,000,00	0,00	0,00	0,00	0,00	0,00	0,00	0,00	0,00
	DIFUSION, INFORMACION Y PUBLICIDAD	60,000,00	-60,000,00	0,00	0,00	0,00	0,00	0,00	0,00	0,00	0,00
	131033 IMPLEMENTACION DE LA RUTA DE LOS PU	60,000,00	-60,000,00	0,00	0,00	0,00	0,00	0,00	0,00	0,00	0,00
	INFRAESTRUCTURA	60,000,00	-60,000,00	0,00	0,00	0,00	0,00	0,00	0,00	0,00	0,00
	7304 131042.730249.000.10.01.04.000.99999999.000	35,000,00	-28,600,00	6,400,00	6,400,00	6,400,00	6,400,00	6,400,00	6,400,00	0,00	0,00
	SERVICIOS GENERALES	35,000,00	-28,600,00	6,400,00	6,400,00	6,400,00	6,400,00	6,400,00	6,400,00	0,00	0,00
	ESPECTACULOS CULTURALES Y SOCIALES	21,000,00	-14,600,00	6,400,00	6,400,00	6,400,00	6,400,00	6,400,00	6,400,00	0,00	0,00
	EVENTOS PUBLICOS PROMOCIONALES	14,000,00	-14,000,00	0,00	0,00	0,00	0,00	0,00	0,00	0,00	0,00
	7302 131043.730249.000.10.01.04.000.99999999.000	39,000,00	67,109,13	106,109,13	11,172,50	11,172,50	11,172,50	11,172,50	11,172,50	84,936,63	94,336,63
	SERVICIOS GENERALES	39,000,00	67,109,13	106,109,13	11,172,50	11,172,50	11,172,50	11,172,50	11,172,50	84,936,63	94,336,63
	ESPECTACULOS CULTURALES Y SOCIALES	3,000,00	-3,000,00	0,00	0,00	0,00	0,00	0,00	0,00	0,00	0,00
	EVENTOS PUBLICOS PROMOCIONALES	25,000,00	69,459,13	94,459,13	122,50	122,50	122,50	122,50	122,50	84,336,63	94,336,63
	7304 7304 INSTALACION, MANTENIMIENTO Y REPARACION	6,000,00	-6,000,00	0,00	0,00	0,00	0,00	0,00	0,00	0,00	0,00
	INFRAESTRUCTURA	6,000,00	-6,000,00	0,00	0,00	0,00	0,00	0,00	0,00	0,00	0,00
	7308 131043.730249.000.10.01.04.000.99999999.000	5,000,00	-450,00	4,550,00	4,050,00	4,050,00	4,050,00	4,050,00	4,050,00	500,00	500,00
	BIENES DE USO Y CONSUMO DE INVERSION	5,000,00	-450,00	4,550,00	4,050,00	4,050,00	4,050,00	4,050,00	4,050,00	500,00	500,00
	MATERIALES DE IMPRESION, FOTOGRAFIA, REPROD	5,000,00	-950,00	4,050,00	4,050,00	4,050,00	4,050,00	4,050,00	4,050,00	0,00	0,00
	UNIFORMES DEPORTIVOS	0,00	500,00	500,00	0,00	0,00	0,00	0,00	0,00	500,00	500,00
	7701 IMPUESTOS, TASAS Y CONTRIBUCIONES	0,00	100,00	100,00	0,00	0,00	0,00	0,00	0,00	100,00	100,00
	TASAS GENERALES. IMPUESTOS. CONTRIBUCIONES	0,00	100,00	100,00	0,00	0,00	0,00	0,00	0,00	100,00	100,00
	7801 TRANSFERENCIAS PARA INVERSION AL SECTOR P	0,00	7,000,00	7,000,00	7,000,00	7,000,00	7,000,00	7,000,00	7,000,00	0,00	0,00
	A GOBIERNOS AUTONOMOS DESCENTRALIZADOS	0,00	7,000,00	7,000,00	7,000,00	7,000,00	7,000,00	7,000,00	7,000,00	0,00	0,00
	132141 PROMOCION TURISTICA DE LA PARROQUIJ	66,617,64	-66,617,64	0,00	0,00	0,00	0,00	0,00	0,00	0,00	0,00
	SERVICIOS GENERALES	66,617,64	-66,617,64	0,00	0,00	0,00	0,00	0,00	0,00	0,00	0,00



CÉDULA PRESUPUESTARIA DE GASTOS

Institución: 0001 GAD PROVINCIAL DE IMBABURA
Unidad Ejecutora: 0001 GOBIERNO PROVINCIAL DE IMBABURA

Período: Desde Enero al 31 de Diciembre del 2025

Código	Partida	Asignación Inicial	Reformas	Codificado	Comp Período	Comp Acumulado	Devengado Período	Devengado Acumulado	Pago Período	Pago Acumulado	Saldo Compromiso	Saldo por Devengar
30.01.03.132141.730207.000.10.01.04.000.99999999.000	DIFUSION, INFORMACION Y PUBLICIDAD	86.617,64	-86.617,64	0,00	0,00	0,00	0,00	0,00	0,00	0,00	0,00	0,00
132146	CONSTRUCCION DE UN PROYECTO TURIS	73.363,09	-73.363,09	0,00	0,00	0,00	0,00	0,00	0,00	0,00	0,00	0,00
7501	OBRAS DE INFRAESTRUCTURA	73.363,09	-73.363,09	0,00	0,00	0,00	0,00	0,00	0,00	0,00	0,00	0,00
30.01.03.132146.750109.000.10.01.04.000.99999999.000	OTRAS OBRAS DE INFRAESTRUCTURA	73.363,09	-73.363,09	0,00	0,00	0,00	0,00	0,00	0,00	0,00	0,00	0,00
7801	TRANSFERENCIA DE RECURSOS AL GOBIERNO AUTONOMOS DESCENTRALIZADOS	0,00	0,00	66.617,64	66.617,64	66.617,64	0,00	0,00	0,00	0,00	0,00	66.617,64
30.01.03.132156.780104.000.10.01.04.000.99999999.000	A GOBIERNOS AUTONOMOS DESCENTRALIZADOS	0,00	0,00	66.617,64	66.617,64	66.617,64	0,00	0,00	0,00	0,00	0,00	66.617,64
04	PROGRAMA DE INNOVACION Y EMPRENDIMIENTO	562.331,90	-431.698,42	130.633,48	20.793,37	20.793,37	11.104,37	11.104,37	11.104,37	11.104,37	109.840,11	119.528,11
131025	FORTALECIMIENTO DE LA CADENA DEL CA	9.689,00	996,48	10.685,48	10.685,48	10.685,48	996,48	996,48	996,48	996,48	0,00	9.689,00
7302	SERVICIOS GENERALES	0,00	0,00	0,00	0,00	0,00	0,00	0,00	0,00	0,00	0,00	0,00
30.01.04.131025.730222.000.10.01.04.000.99999999.000	SERVICIOS Y DERECHOS EN PRODUCCION Y PROGR	0,00	0,00	0,00	0,00	0,00	0,00	0,00	0,00	0,00	0,00	0,00
7308	BIENES DE USO Y CONSUMO DE INVERSION	9.689,00	996,48	10.685,48	10.685,48	10.685,48	996,48	996,48	996,48	996,48	0,00	9.689,00
30.01.04.131025.730807.000.10.01.04.000.99999999.000	MATERIALES DE IMPRESION, FOTOGRAFIA, REPROD	9.689,00	0,00	9.689,00	9.689,00	9.689,00	0,00	0,00	0,00	0,00	0,00	9.689,00
131032	PROYECTO DE INNOVACION, TECNOLOGIA	428.685,30	-319.485,30	109.200,00	9.200,00	9.200,00	9.200,00	9.200,00	9.200,00	9.200,00	100.000,00	100.000,00
7302	SERVICIOS GENERALES	0,00	0,00	0,00	0,00	0,00	0,00	0,00	0,00	0,00	0,00	0,00
30.01.04.131032.730248.000.10.01.04.000.99999999.000	EVENTOS PUBLICOS PROMOCIONALES	10.500,00	-10.500,00	0,00	0,00	0,00	0,00	0,00	0,00	0,00	0,00	0,00
7306	CONTRATACIONES DE ESTUDIOS E INVESTIGACION	10.500,00	-10.500,00	0,00	0,00	0,00	0,00	0,00	0,00	0,00	0,00	0,00
30.01.04.131032.730601.000.10.01.04.000.99999999.000	CONSULTORIA, ASESORIA E INVESTIGACION ESPEC	24.000,00	-24.000,00	0,00	0,00	0,00	0,00	0,00	0,00	0,00	0,00	0,00
7308	BIENES DE USO Y CONSUMO DE INVERSION	24.000,00	-24.000,00	0,00	0,00	0,00	0,00	0,00	0,00	0,00	0,00	0,00
30.01.04.131032.730814.000.10.01.04.000.99999999.000	SUMINISTROS PARA ACTIVIDADES AGROPECUARIAS	24.000,00	-24.000,00	0,00	0,00	0,00	0,00	0,00	0,00	0,00	0,00	0,00
7801	TRANSFERENCIAS PARA INVERSION AL SECTOR F	0,00	0,00	0,00	0,00	0,00	0,00	0,00	0,00	0,00	0,00	0,00
30.01.04.131032.780103.000.10.01.04.000.99999999.000	A EMPRESAS PUBLICAS	0,00	0,00	0,00	0,00	0,00	0,00	0,00	0,00	0,00	0,00	0,00
7802	TRANSFERENCIAS DE INVERSION AL SECTOR PR	394.185,30	-284.985,30	109.200,00	9.200,00	9.200,00	9.200,00	9.200,00	9.200,00	9.200,00	100.000,00	100.000,00
30.01.04.131032.780204.000.10.01.04.000.99999999.000	AL SECTOR PRIVADO NO FINANCIERO	394.185,30	-284.985,30	109.200,00	9.200,00	9.200,00	9.200,00	9.200,00	9.200,00	9.200,00	100.000,00	100.000,00
7102	RENUMERACIONES COMPLEMENTARIAS	876,00	0,00	876,00	0,00	0,00	0,00	0,00	0,00	0,00	876,00	876,00
30.01.04.131037.710203.000.10.01.04.000.99999999.000	DECIMOTERCER SUELDO	301,00	0,00	301,00	0,00	0,00	0,00	0,00	0,00	0,00	301,00	301,00
30.01.04.131037.710204.000.10.01.04.000.99999999.000	DECIMOQUARTO SUELDO	575,00	0,00	575,00	0,00	0,00	0,00	0,00	0,00	0,00	575,00	575,00
7106	APORTES PATRONALES A LA SEGURIDAD SOCIAL	722,00	0,00	722,00	0,00	0,00	0,00	0,00	0,00	0,00	304,11	304,11
30.01.04.131037.710601.000.10.01.04.000.99999999.000	APORTE PATRONAL	421,00	0,00	421,00	0,00	0,00	0,00	0,00	0,00	0,00	311	311
30.01.04.131037.710602.000.10.01.04.000.99999999.000	FONDO DE RESERVA	301,00	0,00	301,00	0,00	0,00	0,00	0,00	0,00	0,00	301,00	301,00
7107	INDENIZACIONES	2.000,00	0,00	2.000,00	0,00	0,00	0,00	0,00	0,00	0,00	2.000,00	2.000,00
30.01.04.131037.710707.000.10.01.04.000.99999999.000	COMPENSACION POR VACACIONES NO GOZADAS P	2.000,00	0,00	2.000,00	0,00	0,00	0,00	0,00	0,00	0,00	2.000,00	2.000,00
7304	INSTALACION, MANTENIMIENTO Y REPARACION	0,00	6.650,00	6.650,00	0,00	0,00	0,00	0,00	0,00	0,00	6.650,00	6.650,00
30.01.04.131037.730402.000.10.01.04.000.00000000.000	EDIFICIOS, LOCALES Y RESIDENCIAS	0,00	6.650,00	6.650,00	0,00	0,00	0,00	0,00	0,00	0,00	6.650,00	6.650,00
7308	BIENES DE USO Y CONSUMO DE INVERSION	0,00	0,00	0,00	0,00	0,00	0,00	0,00	0,00	0,00	0,00	0,00
30.01.04.131037.730804.000.10.01.04.000.99999999.000	SUMINISTROS PARA ACTIVIDADES AGROPECUARIAS	0,00	0,00	0,00	0,00	0,00	0,00	0,00	0,00	0,00	0,00	0,00



CÉDULA PRESUPUESTARIA DE GASTOS

Institución: 0001 GAD PROVINCIAL DE IMBABURA
 Unidad Ejecutora: 0001 GOBIERNO PROVINCIAL DE IMBABURA
 Período: Desde Enero al 31 de Diciembre del 2025

Código	Partida	Asignación Inicial	Reformas	Codificado	Comp. Período	Comp. Acumulado	Devengado Período	Devengado Acumulado	Pago Período	Pago Acumulado	Saldo Contingencia	Saldo por Devengar
7314	BIENES MUEBLES NO DEPRECIABLES	0.00	50.00	50.00	40.00	40.00	40.00	40.00	40.00	40.00	10.00	10.00
30.01.04.131037.731404.000.0000.99999999.000	MAQUINARIA Y EQUIPOS	0.00	60.00	50.00	40.00	40.00	40.00	40.00	40.00	40.00	10.00	10.00
30.01.04.131037.731406.000.10.01.04.000.99999999.000	HERRAMIENTAS Y EQUIPOS MENORES	0.00	0.00	0.00	0.00	0.00	0.00	0.00	0.00	0.00	0.00	0.00
7802	TRANSFERENCIAS DE INVERSIÓN AL SECTOR PRIVADO	0.00	0.00	0.00	0.00	0.00	0.00	0.00	0.00	0.00	0.00	0.00
30.01.04.131037.780204.000.10.01.04.000.99999999.000	AL SECTOR PRIVADO NO FINANCIERO	0.00	0.00	0.00	0.00	0.00	0.00	0.00	0.00	0.00	0.00	0.00
8401	BIENES MUEBLES	0.00	450.00	450.00	450.00	450.00	450.00	450.00	450.00	450.00	0.00	0.00
30.01.04.131037.840104.000.10.01.04.000.99999999.000	MAQUINARIAS Y EQUIPOS	0.00	450.00	450.00	450.00	450.00	450.00	450.00	450.00	450.00	0.00	0.00
131038	PROYECTO DE AGRICULTURA DIGITAL EN	60,160.00	-60,160.00	0.00	0.00	0.00	0.00	0.00	0.00	0.00	0.00	0.00
7306	CONTRATACIONES DE ESTUDIOS E INVESTIGACION	60,160.00	-60,160.00	0.00	0.00	0.00	0.00	0.00	0.00	0.00	0.00	0.00
30.01.04.131038.730601.000.10.01.04.000.99999999.000	CONSULTORIA, ASESORIA E INVESTIGACION ESPECIAL	60,160.00	-60,160.00	0.00	0.00	0.00	0.00	0.00	0.00	0.00	0.00	0.00
132145	MEJORAMIENTO DE ESPACIOS COMUNITARIOS	60,199.60	-60,199.60	0.00	0.00	0.00	0.00	0.00	0.00	0.00	0.00	0.00
7501	OBRAS DE INFRAESTRUCTURA	60,199.60	-60,199.60	0.00	0.00	0.00	0.00	0.00	0.00	0.00	0.00	0.00
30.01.04.132145.750199.000.10.01.04.000.99999999.000	OTRAS OBRAS DE INFRAESTRUCTURA	60,199.60	-60,199.60	0.00	0.00	0.00	0.00	0.00	0.00	0.00	0.00	0.00
05	CONTINGENCIA PARA EMERGENCIAS	45,000.00	45,000.00	45,000.00	0.00	0.00	0.00	0.00	0.00	0.00	45,000.00	45,000.00
131050	FORTALECIMIENTO DEL PROYECTO "GEOPARQUE IMBABURA-FORTI"	0.00	45,000.00	45,000.00	0.00	0.00	0.00	0.00	0.00	0.00	45,000.00	45,000.00
7306	CONTRATACIONES DE ESTUDIOS E INVESTIGACION	0.00	45,000.00	45,000.00	0.00	0.00	0.00	0.00	0.00	0.00	45,000.00	45,000.00
30.01.05.131050.730601.000.10.01.04.000.00000000.000	CONSULTORIA, ASESORIA E INVESTIGACION ESPECIAL	0.00	45,000.00	45,000.00	0.00	0.00	0.00	0.00	0.00	0.00	45,000.00	45,000.00
2	SUBDIRECCION DE RECURSOS HIDRICOS	10,471,384.12	1,047,514.51	11,518,898.63	3,793,499.97	3,793,499.97	1,684,680.15	1,684,680.15	1,682,940.31	1,682,940.31	7,725,399.56	9,834,218.48
00	REMUNERACIONES	291,074.32	9,955.84	301,030.16	288,194.65	288,194.65	288,194.65	288,194.65	286,454.81	286,454.81	12,835.51	12,835.51
000000	REMUNERACIONES	291,074.32	9,955.84	301,030.16	288,194.65	288,194.65	288,194.65	288,194.65	286,454.81	286,454.81	12,835.51	12,835.51
7101	REMUNERACIONES BASICAS	220,080.00	-54,787.75	165,292.25	155,750.93	155,750.93	155,750.93	155,750.93	155,750.93	155,750.93	9,541.32	9,541.32
30.02.00.000000.710105.000.10.01.04.D24.99999999.000	REMUNERACIONES UNIFICADAS	220,080.00	-54,787.75	165,292.25	155,750.93	155,750.93	155,750.93	155,750.93	155,750.93	155,750.93	9,541.32	9,541.32
7102	REMUNERACIONES COMPLEMENTARIAS	24,515.00	1,275.72	25,790.72	25,758.00	25,758.00	25,758.00	25,758.00	25,758.00	25,758.00	32.72	32.72
30.02.00.000000.710203.000.10.01.04.D24.99999999.000	DECIMO TERCER SUELDO	18,340.00	1,238.59	19,578.59	19,576.55	19,576.55	19,576.55	19,576.55	19,576.55	19,576.55	0.00	0.00
30.02.00.000000.710204.000.10.01.04.D24.99999999.000	DECIMO CUARTO SUELDO	6,175.00	39.17	6,214.17	6,181.45	6,181.45	6,181.45	6,181.45	6,181.45	6,181.45	32.72	32.72
7105	REMUNERACIONES TEMPORALES	2,500.00	59,425.31	61,925.31	60,971.98	60,971.98	60,971.98	60,971.98	60,971.98	60,971.98	953.33	953.33
30.02.00.000000.710510.000.10.01.04.D24.99999999.000	SERVICIOS PERSONALES POR CONTRATO	2,500.00	59,425.31	61,925.31	60,971.98	60,971.98	60,971.98	60,971.98	60,971.98	60,971.98	953.33	953.33
30.02.00.000000.710512.000.10.01.04.D24.99999999.000	SUBROGACION	0.00	59,922.43	59,922.43	59,922.43	59,922.43	59,922.43	59,922.43	59,922.43	59,922.43	0.00	0.00
30.02.00.000000.710513.000.10.01.04.D24.99999999.000	ENCARGOS	2,500.00	-1,528.34	971.66	833.94	833.94	833.94	833.94	833.94	833.94	437.72	437.72
7106	APORTES PATRONALES A LA SEGURIDAD SOCIAL	43,979.32	1,031.22	45,010.54	44,157.03	44,157.03	44,157.03	44,157.03	42,417.19	42,417.19	2,308.14	2,308.14
30.02.00.000000.710601.000.10.01.04.D24.99999999.000	APORTE PATRONAL	25,639.32	2,485.85	28,125.17	28,035.83	28,035.83	28,035.83	28,035.83	26,385.29	26,385.29	0.00	0.00
30.02.00.000000.710602.000.10.01.04.D24.99999999.000	FONDO DE RESERVA	18,340.00	89.34	18,429.34	16,121.20	16,121.20	16,121.20	16,121.20	16,031.90	16,031.90	2,308.14	2,308.14
7107	INDEMNIZACIONES	0.00	1,556.71	1,556.71	1,556.71	1,556.71	1,556.71	1,556.71	1,556.71	1,556.71	0.00	0.00
30.02.00.000000.710701.000.10.01.04.000.00000000.000	COMPENSACION POR VACACIONES NO GOZADAS	0.00	1,556.71	1,556.71	1,556.71	1,556.71	1,556.71	1,556.71	1,556.71	1,556.71	0.00	0.00
01	CONSTRUCCION DE SISTEMAS DE RIEGO Y DRENAJE	1,858,455.39	325,490.49	2,183,945.88	298,529.65	298,529.65	5,669.28	5,669.28	5,669.28	5,669.28	1,855,416.23	2,178,278.60
30.02.00.000000.710702.000.10.01.04.000.00000000.000	REALIZACION DE OBRAS DE RIEGO Y DRENAJE	1,858,455.39	325,490.49	2,183,945.88	298,529.65	298,529.65	5,669.28	5,669.28	5,669.28	5,669.28	1,855,416.23	2,178,278.60
7501	OBRAS DE INFRAESTRUCTURA	98,585.00	98,585.00	98,585.00	0.00	0.00	0.00	0.00	0.00	0.00	98,585.00	98,585.00
30.01.00.000000.750102.000.10.01.04.D24.99999999.000	DE RIEGO Y MANEJO DE AGUAS	98,585.00	98,585.00	98,585.00	0.00	0.00	0.00	0.00	0.00	0.00	98,585.00	98,585.00



CÉDULA PRESUPUESTARIA DE GASTOS

Institución: 0001 GAD PROVINCIAL DE IMBABURA
 Unidad Ejecutora: 0001 GOBIERNO PROVINCIAL DE IMBABURA
 Período: Desde Enero al 31 de Diciembre del 2025

Código	Parada	Asignación Inicial	Reformas	Coeficiente	Comp Período	Comp Acumulado	Devengado Período	Devengado Acumulado	Pago Período	Pago Acumulado	Saldo por Compromiso	Saldo por Devengar
151107	ESTUDIOS DEFINITIVOS PARA CONTRATAS	88,000.00	0.00	88,000.00	88,000.00	88,000.00	0.00	0.00	0.00	0.00	0.00	88,000.00
7906	CONTRATACIONES DE ESTUDIOS E INVESTIGACI	88,000.00	0.00	88,000.00	88,000.00	88,000.00	0.00	0.00	0.00	0.00	0.00	88,000.00
30.02.01.151107.730605.000.10.01.04.D24.99999999.000	ESTUDIO Y DISEÑO DE PROYECTOS	88,000.00	0.00	88,000.00	88,000.00	88,000.00	0.00	0.00	0.00	0.00	0.00	88,000.00
151134	FORTALECIMIENTO DE LA GESTIÓN SOCIA	56,730.00	0.00	56,730.00	0.00	0.00	0.00	0.00	0.00	0.00	56,730.00	56,730.00
7906	CONTRATACIONES DE ESTUDIOS E INVESTIGACI	56,730.00	0.00	56,730.00	0.00	0.00	0.00	0.00	0.00	0.00	0.00	56,730.00
30.02.01.151134.730605.000.10.01.04.D24.99999999.000	ESTUDIO Y DISEÑO DE PROYECTOS	56,730.00	0.00	56,730.00	0.00	0.00	0.00	0.00	0.00	0.00	0.00	56,730.00
151174	CONSTRUCCIÓN DE LAS CAPTACIONES Y	59,687.00	-59,687.00	0.00	0.00	0.00	0.00	0.00	0.00	0.00	0.00	0.00
7501	OBRAS DE INFRAESTRUCTURA	59,687.00	-59,687.00	0.00	0.00	0.00	0.00	0.00	0.00	0.00	0.00	0.00
30.02.01.151174.750102.000.10.01.04.D24.99999999.000	DE RIEGO Y MANEJO DE AGUAS	59,687.00	-59,687.00	0.00	0.00	0.00	0.00	0.00	0.00	0.00	0.00	0.00
151179	CONSTRUCCIÓN DE LA CAPTACION, COND	23,370.00	-23,370.00	0.00	0.00	0.00	0.00	0.00	0.00	0.00	0.00	0.00
7501	OBRAS DE INFRAESTRUCTURA	23,370.00	-23,370.00	0.00	0.00	0.00	0.00	0.00	0.00	0.00	0.00	0.00
30.02.01.151179.750102.000.10.01.04.D24.99999999.000	DE RIEGO Y MANEJO DE AGUAS	23,370.00	-23,370.00	0.00	0.00	0.00	0.00	0.00	0.00	0.00	0.00	0.00
151209	CONSTRUCCIÓN DE LA INFRAESTRUCTUR	248,755.19	-248,755.19	0.00	0.00	0.00	0.00	0.00	0.00	0.00	0.00	0.00
7501	OBRAS DE INFRAESTRUCTURA	248,755.19	-248,755.19	0.00	0.00	0.00	0.00	0.00	0.00	0.00	0.00	0.00
30.02.01.151209.750102.000.10.01.04.D24.99999999.000	DE RIEGO Y MANEJO DE AGUAS	248,755.19	-248,755.19	0.00	0.00	0.00	0.00	0.00	0.00	0.00	0.00	0.00
151213	ESTUDIOS DEFINITIVOS DEL PROYECTO C	99,120.04	0.00	99,120.04	0.00	0.00	0.00	0.00	0.00	0.00	99,120.04	99,120.04
7306	CONTRATACIONES DE ESTUDIOS E INVESTIGACI	99,120.04	0.00	99,120.04	0.00	0.00	0.00	0.00	0.00	0.00	0.00	99,120.04
30.02.01.151213.730605.000.10.01.04.D24.99999999.000	ESTUDIO Y DISEÑO DE PROYECTOS	99,120.04	0.00	99,120.04	0.00	0.00	0.00	0.00	0.00	0.00	0.00	99,120.04
151217	CONSTRUCCIÓN DE LA INFRAESTRUCTUR	435,705.83	-435,705.83	0.00	0.00	0.00	0.00	0.00	0.00	0.00	0.00	0.00
7501	OBRAS DE INFRAESTRUCTURA	435,705.83	-435,705.83	0.00	0.00	0.00	0.00	0.00	0.00	0.00	0.00	0.00
30.02.01.151217.750102.000.10.01.04.D24.99999999.000	DE RIEGO Y MANEJO DE AGUAS	435,705.83	-435,705.83	0.00	0.00	0.00	0.00	0.00	0.00	0.00	0.00	0.00
151229	CONSTRUCCIÓN DE LA INFRAESTRUCTUR	162,171.28	-156,502.00	0.00	5,669.28	5,669.28	5,669.28	5,669.28	5,669.28	5,669.28	0.00	0.00
7501	OBRAS DE INFRAESTRUCTURA	162,171.28	-156,502.00	0.00	5,669.28	5,669.28	5,669.28	5,669.28	5,669.28	5,669.28	0.00	0.00
30.02.01.151229.750102.000.10.01.04.D24.99999999.000	DE RIEGO Y MANEJO DE AGUAS	162,171.28	-156,502.00	0.00	5,669.28	5,669.28	5,669.28	5,669.28	5,669.28	5,669.28	0.00	0.00
151248	CONSTRUCCIÓN DE LA INFRAESTRUCTUR	544,535.87	-544,535.87	0.00	0.00	0.00	0.00	0.00	0.00	0.00	0.00	0.00
7501	OBRAS DE INFRAESTRUCTURA	544,535.87	-544,535.87	0.00	0.00	0.00	0.00	0.00	0.00	0.00	0.00	0.00
30.02.01.151248.750102.000.10.01.04.D24.99999999.000	DE RIEGO Y MANEJO DE AGUAS	544,535.87	-544,535.87	0.00	0.00	0.00	0.00	0.00	0.00	0.00	0.00	0.00
151276	REHABILITACIÓN DE LA INFRAESTRUCTUR	0.00	246,880.35	246,880.35	204,860.37	204,860.37	0.00	0.00	0.00	0.00	42,019.98	246,880.35
7501	OBRAS DE INFRAESTRUCTURA	0.00	246,880.35	246,880.35	204,860.37	204,860.37	0.00	0.00	0.00	0.00	42,019.98	246,880.35
30.02.01.151276.750102.000.10.01.04.D24.99999999.000	DE RIEGO Y MANEJO DE AGUAS	0.00	246,880.35	246,880.35	204,860.37	204,860.37	0.00	0.00	0.00	0.00	42,019.98	246,880.35
151277	REHABILITACIÓN DE LA CAPTACION Y CON	0.00	246,880.35	246,880.35	204,860.37	204,860.37	0.00	0.00	0.00	0.00	0.00	0.00
7501	OBRAS DE INFRAESTRUCTURA	0.00	246,880.35	246,880.35	204,860.37	204,860.37	0.00	0.00	0.00	0.00	0.00	0.00
30.02.01.151277.750102.000.10.01.04.D24.99999999.000	DE RIEGO Y MANEJO DE AGUAS	0.00	246,880.35	246,880.35	204,860.37	204,860.37	0.00	0.00	0.00	0.00	0.00	0.00
151283	CONSTRUCCIÓN DE LA VARIANTE DE LA C	80,000.00	-80,000.00	0.00	0.00	0.00	0.00	0.00	0.00	0.00	0.00	0.00
7501	OBRAS DE INFRAESTRUCTURA	80,000.00	-80,000.00	0.00	0.00	0.00	0.00	0.00	0.00	0.00	0.00	0.00
30.02.01.151283.750102.000.10.01.04.D24.99999999.000	DE RIEGO Y MANEJO DE AGUAS	80,000.00	-80,000.00	0.00	0.00	0.00	0.00	0.00	0.00	0.00	0.00	0.00
151288	IMPLEMENTACION DE ANCLAJES PARA LA	0.00	1,273,774.03	1,273,774.03	0.00	0.00	0.00	0.00	0.00	0.00	1,273,774.03	1,273,774.03
7501	OBRAS DE INFRAESTRUCTURA	0.00	1,273,774.03	1,273,774.03	0.00	0.00	0.00	0.00	0.00	0.00	0.00	1,273,774.03



CÉDULA PRESUPUESTARIA DE GASTOS

Institución: 0001 GAD PROVINCIAL DE IMBABURA
 Unidad Ejecutora: 0001 GOBIERNO PROVINCIAL DE IMBABURA
 Período: Desde Enero al 31 de Diciembre del 2025

Código	Parada	Asignación Inicial	Reformas	Condicionado	Comp. Período	Comp. Acumulado	Devengado Período	Devengado Acumulado	Pago Período	Pago Acumulado	Saldo Compromiso	Saldo por Devengar
30.02.01.151288.750102.000.10.01.04.D24.99999999.000	DE RIEGO Y MANEJO DE AGUAS	0.00	1,273,774.03	1,273,774.03	0.00	0.00	0.00	0.00	0.00	0.00	1,273,774.03	1,273,774.03
7501	151289 CONSTRUCCIÓN DE LA INFRAESTRUCTURA	0.00	62,624.00	62,624.00	0.00	0.00	0.00	0.00	0.00	0.00	62,624.00	62,624.00
30.02.01.151289.750102.000.10.01.04.D24.99999999.000	DE RIEGO Y MANEJO DE AGUAS	0.00	62,624.00	62,624.00	0.00	0.00	0.00	0.00	0.00	0.00	62,624.00	62,624.00
7501	151290 CONSTRUCCIÓN DE RESERVORIOS CON F	0.00	192,183.00	192,183.00	0.00	0.00	0.00	0.00	0.00	0.00	192,183.00	192,183.00
30.02.01.151290.750102.000.10.01.04.D24.99999999.000	DE RIEGO Y MANEJO DE AGUAS	0.00	192,183.00	192,183.00	0.00	0.00	0.00	0.00	0.00	0.00	192,183.00	192,183.00
7501	152075 CONSTRUCCIÓN DE LA CONDUCCIÓN HIDR	60,380.18	0.00	60,380.18	0.00	0.00	0.00	0.00	0.00	0.00	60,380.18	60,380.18
30.02.01.152075.750102.000.10.01.04.D24.99999999.000	DE RIEGO Y MANEJO DE AGUAS	60,380.18	0.00	60,380.18	0.00	0.00	0.00	0.00	0.00	0.00	60,380.18	60,380.18
7501	02 REHABILITACIÓN DE SISTEMAS DE RIEGO Y DE	8,211,275.53	712,068.18	8,923,343.71	3,206,774.77	3,206,774.77	1,390,816.22	1,390,816.22	1,390,816.22	1,390,816.22	5,716,569.00	7,532,527.55
30.02.02.000000.750102.000.10.01.04.D24.99999999.000	DE RIEGO Y MANEJO DE AGUAS	120,000.00	59,552.62	179,552.62	0.00	0.00	0.00	0.00	0.00	0.00	179,552.62	179,552.62
7501	151118 REHABILITACIÓN DE LA INFRAESTRUCTUR	120,000.00	59,552.62	179,552.62	0.00	0.00	0.00	0.00	0.00	0.00	179,552.62	179,552.62
30.02.02.151118.750102.000.10.01.04.D24.99999999.000	DE RIEGO Y MANEJO DE AGUAS	5,365.00	0.00	5,365.00	0.00	0.00	0.00	0.00	0.00	0.00	5,365.00	5,365.00
7501	02 REHABILITACIÓN DE LA INFRAESTRUCTURA	5,365.00	0.00	5,365.00	0.00	0.00	0.00	0.00	0.00	0.00	5,365.00	5,365.00
30.02.02.151118.750102.000.10.01.04.D24.99999999.000	DE RIEGO Y MANEJO DE AGUAS	5,365.00	0.00	5,365.00	0.00	0.00	0.00	0.00	0.00	0.00	5,365.00	5,365.00
7501	151120 REHABILITACIÓN DEL CANAL PRINCIPAL Y	101,304.00	0.00	101,304.00	0.00	0.00	0.00	0.00	0.00	0.00	101,304.00	101,304.00
30.02.02.151120.750102.000.10.01.04.D24.99999999.000	DE RIEGO Y MANEJO DE AGUAS	101,304.00	0.00	101,304.00	0.00	0.00	0.00	0.00	0.00	0.00	101,304.00	101,304.00
7501	151184 REHABILITACIÓN DE LA INFRAESTRUCTUR	35,589.00	0.00	35,589.00	35,588.47	35,588.47	35,310.65	35,310.65	35,310.65	35,310.65	0.53	278.35
30.02.02.151184.750102.000.10.01.04.D24.99999999.000	DE RIEGO Y MANEJO DE AGUAS	35,589.00	0.00	35,589.00	35,588.47	35,588.47	35,310.65	35,310.65	35,310.65	35,310.65	0.53	278.35
7501	151216 REHABILITACIÓN DE LAS CAPTACIONES Y	350,732.88	0.00	350,732.88	0.00	0.00	0.00	0.00	0.00	0.00	350,732.88	350,732.88
30.02.02.151216.750102.000.10.01.04.D24.99999999.000	DE RIEGO Y MANEJO DE AGUAS	350,732.88	0.00	350,732.88	0.00	0.00	0.00	0.00	0.00	0.00	350,732.88	350,732.88
7501	02 REHABILITACIÓN DE LA INFRAESTRUCTURA	0.00	27,000.00	27,000.00	26,913.15	26,913.15	26,913.15	26,913.15	26,913.15	26,913.15	86.85	86.85
30.02.02.151219.750102.000.10.01.04.D24.99999999.000	DE RIEGO Y MANEJO DE AGUAS	0.00	27,000.00	27,000.00	26,913.15	26,913.15	26,913.15	26,913.15	26,913.15	26,913.15	86.85	86.85
7501	151225 PROYECTO DE REHABILITACIÓN DE INFRA	20,532.00	53,974.00	74,506.00	73,557.11	73,557.11	73,171.41	73,171.41	73,171.41	73,171.41	948.89	1,334.59
30.02.02.151225.750102.000.10.01.04.D24.99999999.000	DE RIEGO Y MANEJO DE AGUAS	20,532.00	53,974.00	74,506.00	73,557.11	73,557.11	73,171.41	73,171.41	73,171.41	73,171.41	948.89	1,334.59
7501	02 REHABILITACIÓN DEL OVALO EL TABLÓN C	347,776.74	-242,647.73	105,129.01	0.00	0.00	0.00	0.00	0.00	0.00	105,129.01	105,129.01
30.02.02.151235.750102.000.10.01.04.D24.99999999.000	DE RIEGO Y MANEJO DE AGUAS	347,776.74	-242,647.73	105,129.01	0.00	0.00	0.00	0.00	0.00	0.00	105,129.01	105,129.01
7501	151240 REHABILITACIÓN DE LA INFRAESTRUCTURA	102,040.61	-102,040.61	0.00	0.00	0.00	0.00	0.00	0.00	0.00	0.00	0.00
30.02.02.151240.750102.000.10.01.04.D24.99999999.000	DE RIEGO Y MANEJO DE AGUAS	102,040.61	-102,040.61	0.00	0.00	0.00	0.00	0.00	0.00	0.00	0.00	0.00



CÉDULA PRESUPUESTARIA DE GASTOS

Institución: 0001 GAD PROVINCIAL DE IMBABURA
Unidad Ejecutora: 0001 GOBIERNO PROVINCIAL DE IMBABURA

Periodo: Desde Enero al 31 de Diciembre del 2025

Código	Partida	Asignación Inicial	Reformas	Codificado	Comp Período	Comp Acumulado	Devenido Período	Devenido Acumulado	Pago Período	Pago Acumulado	Saldo Comprometido	Saldo por Devengar
30.02.02.151249.750102.000.10.01.04.D24.99999999.000	7501 OBRAS DE REHABILITACIÓN DE LA INFRAESTRUCTURA DE RIEGO Y MANEJO DE AGUAS	567,634.82	0.00	567,634.82	412,871.30	412,871.30	119,427.66	119,427.66	119,427.66	119,427.66	154,763.52	448,207.16
30.02.02.151252.750102.000.10.01.04.D24.99999999.000	7501 OBRAS DE REHABILITACIÓN DE LA INFRAESTRUCTURA DE RIEGO Y MANEJO DE AGUAS	567,634.82	0.00	567,634.82	412,871.30	412,871.30	119,427.66	119,427.66	119,427.66	119,427.66	154,763.52	448,207.16
30.02.02.151252.750102.000.10.01.04.D24.99999999.000	7501 OBRAS DE REHABILITACIÓN DE LA INFRAESTRUCTURA DE RIEGO Y MANEJO DE AGUAS	540,630.61	0.00	540,630.61	426,592.55	426,592.55	0.00	0.00	0.00	0.00	114,038.06	540,630.61
30.02.02.151252.750102.000.10.01.04.D24.99999999.000	7501 OBRAS DE REHABILITACIÓN DE LA INFRAESTRUCTURA DE RIEGO Y MANEJO DE AGUAS	540,630.61	0.00	540,630.61	426,592.55	426,592.55	0.00	0.00	0.00	0.00	114,038.06	540,630.61
30.02.02.151257.750102.000.10.01.04.D24.99999999.000	7501 OBRAS DE REHABILITACIÓN DE LA INFRAESTRUCTURA DE RIEGO Y MANEJO DE AGUAS	221,407.73	0.00	221,407.73	176,165.91	176,165.91	146,910.34	146,910.34	146,910.34	146,910.34	45,241.82	74,497.39
30.02.02.151257.750102.000.10.01.04.D24.99999999.000	7501 OBRAS DE REHABILITACIÓN DE LA INFRAESTRUCTURA DE RIEGO Y MANEJO DE AGUAS	221,407.73	0.00	221,407.73	176,165.91	176,165.91	146,910.34	146,910.34	146,910.34	146,910.34	45,241.82	74,497.39
30.02.02.151258.750102.000.10.01.04.D24.99999999.000	7501 OBRAS DE REHABILITACIÓN DE LA INFRAESTRUCTURA DE RIEGO Y MANEJO DE AGUAS	178,337.75	0.00	178,337.75	178,337.75	178,337.75	172,538.01	172,538.01	172,538.01	172,538.01	0.00	5,799.74
30.02.02.151258.750102.000.10.01.04.D24.99999999.000	7501 OBRAS DE REHABILITACIÓN DE LA INFRAESTRUCTURA DE RIEGO Y MANEJO DE AGUAS	178,337.75	0.00	178,337.75	178,337.75	178,337.75	172,538.01	172,538.01	172,538.01	172,538.01	0.00	5,799.74
30.02.02.151261.750102.000.10.01.04.D24.99999999.000	7501 OBRAS DE REHABILITACIÓN DE LA INFRAESTRUCTURA DE RIEGO Y MANEJO DE AGUAS	352,443.12	0.00	352,443.12	0.00	0.00	0.00	0.00	0.00	0.00	352,443.12	352,443.12
30.02.02.151261.750102.000.10.01.04.D24.99999999.000	7501 OBRAS DE REHABILITACIÓN DE LA INFRAESTRUCTURA DE RIEGO Y MANEJO DE AGUAS	352,443.12	0.00	352,443.12	0.00	0.00	0.00	0.00	0.00	0.00	352,443.12	352,443.12
30.02.02.151262.750102.000.10.01.04.D24.99999999.000	7501 OBRAS DE REHABILITACIÓN DE LA INFRAESTRUCTURA DE RIEGO Y MANEJO DE AGUAS	54,834.75	447.38	54,834.75	55,282.13	55,282.13	55,282.13	55,282.13	55,282.13	55,282.13	0.00	0.00
30.02.02.151262.750102.000.10.01.04.D24.99999999.000	7501 OBRAS DE REHABILITACIÓN DE LA INFRAESTRUCTURA DE RIEGO Y MANEJO DE AGUAS	54,834.75	447.38	54,834.75	55,282.13	55,282.13	55,282.13	55,282.13	55,282.13	55,282.13	0.00	0.00
30.02.02.151263.750102.000.10.01.04.D24.99999999.000	7501 OBRAS DE REHABILITACIÓN DE VARIOS TRAMOS DE OBRAS DE INFRAESTRUCTURA DE RIEGO Y MANEJO DE AGUAS	932,256.95	0.00	932,256.95	887,621.55	887,621.55	666,077.94	666,077.94	666,077.94	666,077.94	44,635.40	266,179.01
30.02.02.151263.750102.000.10.01.04.D24.99999999.000	7501 OBRAS DE REHABILITACIÓN DE VARIOS TRAMOS DE OBRAS DE INFRAESTRUCTURA DE RIEGO Y MANEJO DE AGUAS	932,256.95	0.00	932,256.95	887,621.55	887,621.55	666,077.94	666,077.94	666,077.94	666,077.94	44,635.40	266,179.01
30.02.02.151264.750102.000.10.01.04.D24.99999999.000	7501 OBRAS DE REHABILITACIÓN DE LA CONDUCCIÓN DE OBRAS DE INFRAESTRUCTURA DE RIEGO Y MANEJO DE AGUAS	200,000.00	0.00	200,000.00	166,332.22	166,332.22	0.00	0.00	0.00	0.00	33,667.78	200,000.00
30.02.02.151264.750102.000.10.01.04.D24.99999999.000	7501 OBRAS DE REHABILITACIÓN DE LA CONDUCCIÓN DE OBRAS DE INFRAESTRUCTURA DE RIEGO Y MANEJO DE AGUAS	200,000.00	0.00	200,000.00	166,332.22	166,332.22	0.00	0.00	0.00	0.00	33,667.78	200,000.00
30.02.02.151265.750102.000.10.01.04.D24.99999999.000	7501 OBRAS DE REHABILITACIÓN DE LA INFRAESTRUCTURA DE RIEGO Y MANEJO DE AGUAS	74,047.32	0.00	74,047.32	74,047.32	74,047.32	73,110.80	73,110.80	73,110.80	73,110.80	0.00	936.52
30.02.02.151265.750102.000.10.01.04.D24.99999999.000	7501 OBRAS DE REHABILITACIÓN DE LA INFRAESTRUCTURA DE RIEGO Y MANEJO DE AGUAS	74,047.32	0.00	74,047.32	74,047.32	74,047.32	73,110.80	73,110.80	73,110.80	73,110.80	0.00	936.52
30.02.02.151266.750102.000.10.01.04.D24.99999999.000	7501 OBRAS DE REHABILITACIÓN DE LA INFRAESTRUCTURA DE RIEGO Y MANEJO DE AGUAS	251,478.66	12,160.80	263,639.46	245,245.39	245,245.39	0.00	0.00	0.00	0.00	18,394.07	263,639.46
30.02.02.151266.750102.000.10.01.04.D24.99999999.000	7501 OBRAS DE REHABILITACIÓN DE LA INFRAESTRUCTURA DE RIEGO Y MANEJO DE AGUAS	251,478.66	12,160.80	263,639.46	245,245.39	245,245.39	0.00	0.00	0.00	0.00	18,394.07	263,639.46
30.02.02.151267.750102.000.10.01.04.D24.99999999.000	7501 OBRAS DE REHABILITACIÓN DE LA INFRAESTRUCTURA DE RIEGO Y MANEJO DE AGUAS	317,926.85	-317,926.85	0.00	0.00	0.00	0.00	0.00	0.00	0.00	0.00	0.00
30.02.02.151267.750102.000.10.01.04.D24.99999999.000	7501 OBRAS DE REHABILITACIÓN DE LA INFRAESTRUCTURA DE RIEGO Y MANEJO DE AGUAS	317,926.85	-317,926.85	0.00	0.00	0.00	0.00	0.00	0.00	0.00	0.00	0.00
30.02.02.151268.750102.000.10.01.04.D24.99999999.000	7501 OBRAS DE REHABILITACIÓN DE ANCLAJES PARA LA INFRAESTRUCTURA DE RIEGO Y MANEJO DE AGUAS	0.00	0.00	0.00	0.00	0.00	0.00	0.00	0.00	0.00	0.00	0.00
30.02.02.151268.750102.000.10.01.04.D24.99999999.000	7501 OBRAS DE REHABILITACIÓN DEL RAMAL LA FLORIDA DE RIEGO Y MANEJO DE AGUAS	75,000.00	75,000.00	75,000.00	74,994.44	74,994.44	22,074.13	22,074.13	22,074.13	22,074.13	5,561.87	52,925.87
30.02.02.151268.750102.000.10.01.04.D24.99999999.000	7501 OBRAS DE REHABILITACIÓN DEL RAMAL LA FLORIDA DE RIEGO Y MANEJO DE AGUAS	75,000.00	75,000.00	75,000.00	74,994.44	74,994.44	22,074.13	22,074.13	22,074.13	22,074.13	5,561.87	52,925.87



CÉDULA PRESUPUESTARIA DE GASTOS

Institución: 0001 GAD PROVINCIAL DE IMBABURA
 Unidad Ejecutora: 0001 GOBIERNO PROVINCIAL DE IMBABURA
 Período: Desde Enero al 31 de Diciembre del 2025

Código	Partida	Asignación Inicial	Retornos	Codificado	Comp Período	Comp Acumulado	Devenido Período	Devenido Acumulado	Pago Período	Pago Acumulado	Saldo Compromiso	Saldo por Devengar
30.02.02.151270.750102.000.10.01.04.D24.99999999.000	DE RIEGO Y MANEJO DE AGUAS	0.00	75,000.00	75,000.00	74,994.44	74,994.44	22,074.13	22,074.13	22,074.13	22,074.13	5.56	52,923.87
151271	REHABILITACIÓN DEL SISTEMA DE LA JUNTA	153,561.38	-153,561.38	0.00	0.00	0.00	0.00	0.00	0.00	0.00	0.00	0.00
7501	OBRAS DE INFRAESTRUCTURA	153,561.38	-153,561.38	0.00	0.00	0.00	0.00	0.00	0.00	0.00	0.00	0.00
30.02.02.151271.750102.000.10.01.04.D24.99999999.000	DE RIEGO Y MANEJO DE AGUAS	153,561.38	-153,561.38	0.00	0.00	0.00	0.00	0.00	0.00	0.00	0.00	0.00
151272	REHABILITACIÓN DE LA INFRAESTRUCTURA	333,961.50	-333,961.50	0.00	0.00	0.00	0.00	0.00	0.00	0.00	0.00	0.00
7501	OBRAS DE INFRAESTRUCTURA	333,961.50	-333,961.50	0.00	0.00	0.00	0.00	0.00	0.00	0.00	0.00	0.00
30.02.02.151272.750102.000.10.01.04.D24.99999999.000	DE RIEGO Y MANEJO DE AGUAS	333,961.50	-333,961.50	0.00	0.00	0.00	0.00	0.00	0.00	0.00	0.00	0.00
151273	REHABILITACIÓN DEL SISTEMA DE RIEGO	216,766.45	-216,766.45	0.00	0.00	0.00	0.00	0.00	0.00	0.00	0.00	0.00
7501	OBRAS DE INFRAESTRUCTURA	216,766.45	-216,766.45	0.00	0.00	0.00	0.00	0.00	0.00	0.00	0.00	0.00
30.02.02.151273.750102.000.10.01.04.D24.99999999.000	DE RIEGO Y MANEJO DE AGUAS	216,766.45	-216,766.45	0.00	0.00	0.00	0.00	0.00	0.00	0.00	0.00	0.00
151274	REHABILITACIÓN DE LA CONDUCCIÓN PRI	773,657.35	-773,657.35	0.00	0.00	0.00	0.00	0.00	0.00	0.00	0.00	0.00
7501	OBRAS DE INFRAESTRUCTURA	773,657.35	-773,657.35	0.00	0.00	0.00	0.00	0.00	0.00	0.00	0.00	0.00
30.02.02.151274.750102.000.10.01.04.D24.99999999.000	DE RIEGO Y MANEJO DE AGUAS	773,657.35	-773,657.35	0.00	0.00	0.00	0.00	0.00	0.00	0.00	0.00	0.00
151275	REHABILITACIÓN DE LA INFRAESTRUCTURA	0.00	224,235.36	224,235.36	224,235.36	224,235.36	0.00	0.00	0.00	0.00	0.00	224,235.36
7501	OBRAS DE INFRAESTRUCTURA	0.00	224,235.36	224,235.36	224,235.36	224,235.36	0.00	0.00	0.00	0.00	0.00	224,235.36
30.02.02.151275.750102.000.10.01.04.D24.99999999.000	DE RIEGO Y MANEJO DE AGUAS	0.00	224,235.36	224,235.36	224,235.36	224,235.36	0.00	0.00	0.00	0.00	0.00	224,235.36
151280	REHABILITACIÓN DE LA INFRAESTRUCTURA	148,990.12	0.00	148,990.12	148,990.12	148,990.12	0.00	0.00	0.00	0.00	0.00	148,990.12
7501	OBRAS DE INFRAESTRUCTURA	148,990.12	0.00	148,990.12	148,990.12	148,990.12	0.00	0.00	0.00	0.00	0.00	148,990.12
30.02.02.151280.750102.000.10.01.04.D24.99999999.000	DE RIEGO Y MANEJO DE AGUAS	148,990.12	0.00	148,990.12	148,990.12	148,990.12	0.00	0.00	0.00	0.00	0.00	148,990.12
151281	REHABILITACIÓN DE LA INFRAESTRUCTURA	45,000.00	-45,000.00	0.00	0.00	0.00	0.00	0.00	0.00	0.00	0.00	0.00
7501	OBRAS DE INFRAESTRUCTURA	45,000.00	-45,000.00	0.00	0.00	0.00	0.00	0.00	0.00	0.00	0.00	0.00
30.02.02.151281.750102.000.10.01.04.D24.99999999.000	DE RIEGO Y MANEJO DE AGUAS	45,000.00	-45,000.00	0.00	0.00	0.00	0.00	0.00	0.00	0.00	0.00	0.00
151282	REHABILITACIÓN DE LA CAPTACIÓN DE LA	80,000.00	-80,000.00	0.00	0.00	0.00	0.00	0.00	0.00	0.00	0.00	0.00
7501	OBRAS DE INFRAESTRUCTURA	80,000.00	-80,000.00	0.00	0.00	0.00	0.00	0.00	0.00	0.00	0.00	0.00
30.02.02.151282.750102.000.10.01.04.D24.99999999.000	DE RIEGO Y MANEJO DE AGUAS	80,000.00	-80,000.00	0.00	0.00	0.00	0.00	0.00	0.00	0.00	0.00	0.00
151284	REHABILITACIÓN DE LA CONDUCCIÓN PRI	85,000.00	-85,000.00	0.00	0.00	0.00	0.00	0.00	0.00	0.00	0.00	0.00
7501	OBRAS DE INFRAESTRUCTURA	85,000.00	-85,000.00	0.00	0.00	0.00	0.00	0.00	0.00	0.00	0.00	0.00
30.02.02.151284.750102.000.10.01.04.D24.99999999.000	DE RIEGO Y MANEJO DE AGUAS	85,000.00	-85,000.00	0.00	0.00	0.00	0.00	0.00	0.00	0.00	0.00	0.00
151285	CONSTRUCCIÓN DEL SISTEMA PRESURIZ	450,000.00	-450,000.00	0.00	0.00	0.00	0.00	0.00	0.00	0.00	0.00	0.00
7501	OBRAS DE INFRAESTRUCTURA	450,000.00	-450,000.00	0.00	0.00	0.00	0.00	0.00	0.00	0.00	0.00	0.00
30.02.02.151285.750102.000.10.01.04.D24.99999999.000	DE RIEGO Y MANEJO DE AGUAS	450,000.00	-450,000.00	0.00	0.00	0.00	0.00	0.00	0.00	0.00	0.00	0.00
151286	REHABILITACIÓN DE LA INFRAESTRUCTURA	860,000.00	240,000.56	1,100,000.56	0.00	0.00	0.00	0.00	0.00	0.00	0.00	1,100,000.56
7501	OBRAS DE INFRAESTRUCTURA	860,000.00	240,000.56	1,100,000.56	0.00	0.00	0.00	0.00	0.00	0.00	0.00	1,100,000.56
30.02.02.151286.750102.000.10.01.04.D24.99999999.000	DE RIEGO Y MANEJO DE AGUAS	860,000.00	240,000.56	1,100,000.56	0.00	0.00	0.00	0.00	0.00	0.00	0.00	1,100,000.56
151287	REHABILITACIÓN DE LA INFRAESTRUCTURA	290,000.00	-290,000.00	0.00	0.00	0.00	0.00	0.00	0.00	0.00	0.00	0.00
7501	OBRAS DE INFRAESTRUCTURA	290,000.00	-290,000.00	0.00	0.00	0.00	0.00	0.00	0.00	0.00	0.00	0.00
30.02.02.151287.750102.000.10.01.04.D24.99999999.000	DE RIEGO Y MANEJO DE AGUAS	290,000.00	-290,000.00	0.00	0.00	0.00	0.00	0.00	0.00	0.00	0.00	0.00
151291	REHABILITACIÓN DE LA CONDUCCIÓN PRI	0.00	325,000.00	325,000.00	0.00	0.00	0.00	0.00	0.00	0.00	0.00	325,000.00



CÉDULA PRESUPUESTARIA DE GASTOS

Institución: 0001 GAD PROVINCIAL DE IMBABURA
 Unidad Ejecutora: 0001 GOBIERNO PROVINCIAL DE IMBABURA
 Período: Desde Enero al 31 de Diciembre del 2025

Código	Partida	Asignación Inicial	Reformas	Codificado	Comp Período	Comp Acumulado	Devengado Período	Devengado Acumulado	Pago Período	Pago Acumulado	Saldo Compromiso	Saldo por Devenegar
30.03.00.000000.716513.000.10.01.04.000.02010000.000	ENCARGOS	0.00	0.00	0.00	0.00	0.00	0.00	0.00	0.00	0.00	0.00	0.00
7166	APORTES PATRONALES A LA SEGURIDAD SOCIAL	84,956.34	4,026.05	88,982.39	88,422.63	88,422.63	88,422.63	88,422.63	83,974.52	83,974.52	558.76	558.76
30.03.00.000000.716501.000.10.01.04.000.02010000.000	APORTE PATRONAL	49,528.34	3,783.71	53,312.05	53,312.05	53,312.05	53,312.05	53,312.05	49,206.39	49,206.39	0.00	0.00
30.03.00.000000.716502.000.10.01.04.000.02010000.000	FONDO DE RESERVA	35,428.00	242.34	35,670.34	35,110.58	35,110.58	35,110.58	35,110.58	34,768.13	34,768.13	568.76	568.76
01	CUMPLIMIENTO DE LA NORMATIVA AMBIENTAL	32,810.00	22,755.25	55,565.25	27,425.97	27,425.97	27,425.97	27,425.97	27,425.97	27,425.97	28,139.28	28,139.28
161030	CONTROL Y SEGUIMIENTO AMBIENTAL DE CONTRATACIONES DE ESTUDIOS E INVESTIGACIONES PROFESIONALES Y ANALISIS DE BIENES DE USO Y CONSUMO DE INVERSION	1,950.00	24,482.25	26,432.25	7,781.97	7,781.97	7,781.97	7,781.97	7,781.97	7,781.97	17,750.28	17,750.28
7306	CONTRATACIONES DE ESTUDIOS E INVESTIGACIONES PROFESIONALES Y ANALISIS DE BIENES DE USO Y CONSUMO DE INVERSION	0.00	7,200.00	7,200.00	7,200.00	7,200.00	7,200.00	7,200.00	7,200.00	7,200.00	0.00	0.00
30.03.01.161030.730609.000.10.01.04.000.02150000.000	BIENES DE USO Y CONSUMO DE INVERSION	1,950.00	1,531.97	2,481.97	581.97	581.97	581.97	581.97	581.97	581.97	2,000.00	2,000.00
30.03.01.161030.730607.000.10.01.04.000.02150000.000	MATERIALES DE IMPRESION, FOTOGRAFIA, REPROD	800.00	-216.03	583.97	581.97	581.97	581.97	581.97	581.97	581.97	0.00	0.00
30.03.01.161030.730629.000.10.01.04.000.02150000.000	INSUMOS, BIENES, MATERIALES Y SUMINISTROS PA	250.00	1,750.00	2,000.00	0.00	0.00	0.00	0.00	0.00	0.00	2,000.00	2,000.00
8401	BIENES MUEBLES	0.00	15,750.28	15,750.28	0.00	0.00	0.00	0.00	0.00	0.00	2,000.00	2,000.00
30.03.01.161030.846104.000.10.01.04.000.00000000.000	MAQUINARIAS Y EQUIPOS	31,760.00	-1,727.00	30,033.00	19,644.00	19,644.00	19,644.00	19,644.00	19,644.00	19,644.00	10,389.00	10,389.00
161038	REGULARIZACION Y CONTROL AMBIENTAL	750.00	0.00	750.00	750.00	750.00	750.00	750.00	750.00	750.00	0.00	0.00
7304	INSTALACION, MANTENIMIENTO Y REPARACION MAQUINARIAS Y EQUIPOS	750.00	0.00	750.00	750.00	750.00	750.00	750.00	750.00	750.00	0.00	0.00
30.03.01.161038.730404.000.10.01.04.000.02150000.000	CONTRATACIONES DE ESTUDIOS E INVESTIGACION	25,010.00	-327.00	24,683.00	15,484.00	15,484.00	15,484.00	15,484.00	15,484.00	15,484.00	9,199.00	9,199.00
7306	CONTRATACIONES DE ESTUDIOS E INVESTIGACION CONSULTORA, ASESORIA E INVESTIGACION ESPEC	12,800.00	0.00	12,800.00	12,311.00	12,311.00	12,311.00	12,311.00	12,311.00	12,311.00	489.00	489.00
30.03.01.161038.730606.000.10.01.04.000.02150000.000	SERVICIO DE AUDITORIA	10,000.00	-1,350.00	8,650.00	0.00	0.00	0.00	0.00	0.00	0.00	8,650.00	8,650.00
30.03.01.161038.730608.000.10.01.04.000.02150000.000	HONORARIOS POR CONTRATOS CIVILES DE SERVIC	1,210.00	0.00	1,210.00	1,210.00	1,210.00	1,210.00	1,210.00	1,210.00	1,210.00	0.00	0.00
7701	IMPUESTOS, TASAS Y CONTRIBUCIONES	6,000.00	-1,400.00	4,600.00	3,410.00	3,410.00	3,410.00	3,410.00	3,410.00	3,410.00	1,190.00	1,190.00
30.03.01.161038.770199.000.10.01.04.000.02150000.000	OTROS IMPUESTOS, TASAS Y CONTRIBUCIONES	6,000.00	-1,400.00	4,600.00	3,410.00	3,410.00	3,410.00	3,410.00	3,410.00	3,410.00	1,190.00	1,190.00
7302	EDUCACION AMBIENTAL PARA LA CONSERVAC	18,400.00	-1,567.25	16,832.75	11,732.75	11,732.75	11,732.75	11,732.75	11,732.75	11,732.75	5,100.00	5,100.00
161037	EDUCACION AMBIENTAL CIUDADANA PAR	18,400.00	-1,567.25	16,832.75	11,732.75	11,732.75	11,732.75	11,732.75	11,732.75	11,732.75	5,100.00	5,100.00
7302	SERVICIOS GENERALES	18,000.00	-1,567.25	16,432.75	11,332.75	11,332.75	11,332.75	11,332.75	11,332.75	11,332.75	5,100.00	5,100.00
30.03.02.161037.730201.000.10.01.04.000.02150000.000	TRANSPORTE DE PERSONAL	5,000.00	0.00	5,000.00	0.00	0.00	0.00	0.00	0.00	0.00	5,000.00	5,000.00
30.03.02.161037.730205.000.10.01.04.000.02150000.000	ESPECTACULOS CULTURALES Y SOCIALES	10,000.00	-10,000.00	0.00	0.00	0.00	0.00	0.00	0.00	0.00	0.00	0.00
30.03.02.161037.730235.000.10.01.04.000.02150000.000	SERVICIO DE ALIMENTACION	3,000.00	-1,067.25	1,932.75	1,932.75	1,932.75	1,932.75	1,932.75	1,932.75	1,932.75	0.00	0.00
30.03.02.161037.730249.000.10.01.04.000.02150000.000	EVENTOS PUBLICOS PROMOCIONALES	0.00	9,500.00	9,500.00	9,400.00	9,400.00	9,400.00	9,400.00	9,400.00	9,400.00	100.00	100.00
7306	CONTRATACIONES DE ESTUDIOS E INVESTIGACION	0.00	0.00	0.00	0.00	0.00	0.00	0.00	0.00	0.00	0.00	0.00
30.03.02.161037.730613.000.10.01.04.000.02150000.000	CAPACITACION PARA LA CIUDADANIA EN GENERAL	0.00	0.00	0.00	0.00	0.00	0.00	0.00	0.00	0.00	0.00	0.00
8401	BIENES MUEBLES	400.00	0.00	400.00	400.00	400.00	400.00	400.00	400.00	400.00	0.00	0.00
30.03.02.161037.840104.000.10.01.04.000.02150000.000	MAQUINARIAS Y EQUIPOS	400.00	0.00	400.00	400.00	400.00	400.00	400.00	400.00	400.00	0.00	0.00
03	INVESTIGACION Y MONITOREO PARA LA VALOR	29,637.00	55,779.20	85,416.20	75,416.20	75,416.20	86,704.20	86,704.20	66,704.20	66,704.20	10,000.00	18,712.00
161040	MONITOREO DE LA BIODIVERSIDAD, INVEE	29,637.00	55,779.20	85,416.20	75,416.20	75,416.20	86,704.20	86,704.20	66,704.20	66,704.20	10,000.00	18,712.00
7306	CONTRATACIONES DE ESTUDIOS E INVESTIGACION	0.00	14,520.00	14,520.00	14,520.00	14,520.00	5,808.00	5,808.00	5,808.00	5,808.00	0.00	8,712.00
30.03.03.161040.730601.000.10.01.04.000.02110000.000	CONSULTORIA, ASESORIA E INVESTIGACION ESPEC	0.00	14,520.00	14,520.00	14,520.00	14,520.00	5,808.00	5,808.00	5,808.00	5,808.00	0.00	8,712.00



CÉDULA PRESUPUESTARIA DE GASTOS

Institución: 0001 GAD PROVINCIAL DE IMBABURA

Unidad Ejecutora: 0001 GOBIERNO PROVINCIAL DE IMBABURA

Periodo: Desde Enero al 31 de Diciembre del 2025

Código	Partida	Asignación Inicial	Reformas	Modificado	Comp. Periodo	Comp. Acumulado	Devengado Periodo	Devengado Acumulado	Pago Periodo	Pago Acumulado	Saldo Compromiso	Saldo por Devenir
30.03.03.161040.73087.000.10.01.04.000.02110000.000	BIENES DE USO Y CONSUMO DE INVERSION	3,000.00	16,956.20	19,956.20	19,956.20	19,956.20	19,956.20	19,956.20	19,956.20	19,956.20	0.00	0.00
30.03.03.161040.73081.000.10.01.04.000.02110000.000	MATERIALES DE IMPRESION, FOTOGRAFIA, REPROD	0.00	805.20	805.20	805.20	805.20	805.20	805.20	805.20	805.20	0.00	0.00
30.03.03.161040.73081.000.10.01.04.000.02110000.000	MATERIALES DE CONSTRUCCION	0.00	16,701.00	16,701.00	16,701.00	16,701.00	16,701.00	16,701.00	16,701.00	16,701.00	0.00	0.00
30.03.03.161040.73081.000.10.01.04.000.02110000.000	REPUESTOS Y ACCESORIOS	0.00	0.00	0.00	0.00	0.00	0.00	0.00	0.00	0.00	0.00	0.00
30.03.03.161040.73081.000.10.01.04.000.02110000.000	SUMINISTROS PARA ACTIVIDADES AGROPECUARIAS	0.00	2,450.00	2,450.00	2,450.00	2,450.00	2,450.00	2,450.00	2,450.00	2,450.00	0.00	0.00
30.03.03.161040.73081.000.10.01.04.000.02110000.000	SUMINISTROS PARA MATERIALES Y SUMINISTROS PA	3,000.00	-3,000.00	0.00	0.00	0.00	0.00	0.00	0.00	0.00	0.00	0.00
30.03.03.161040.73081.000.10.01.04.000.02110000.000	TRANSFERENCIAS PARA INVERSION AL SECTOR F	10,000.00	30,000.00	40,000.00	30,000.00	30,000.00	30,000.00	30,000.00	30,000.00	30,000.00	10,000.00	10,000.00
30.03.03.161040.73081.000.10.01.04.000.02110000.000	A ENTIDADES DESCENTRALIZADAS Y AUTONOMAS	10,000.00	0.00	10,000.00	0.00	0.00	0.00	0.00	0.00	0.00	10,000.00	10,000.00
30.03.03.161040.73081.000.10.01.04.000.02110000.000	A EMPRESAS PUBLICAS	0.00	30,000.00	30,000.00	30,000.00	30,000.00	30,000.00	30,000.00	30,000.00	30,000.00	0.00	0.00
30.03.03.161040.73081.000.10.01.04.000.02110000.000	TRANSFERENCIAS DE INVERSION AL SECTOR PRIV	10,940.00	0.00	10,940.00	10,940.00	10,940.00	10,940.00	10,940.00	10,940.00	10,940.00	0.00	0.00
30.03.03.161040.73081.000.10.01.04.000.02110000.000	AL SECTOR PRIVADO NO FINANCIERO	10,940.00	0.00	10,940.00	10,940.00	10,940.00	10,940.00	10,940.00	10,940.00	10,940.00	0.00	0.00
30.03.03.161040.73081.000.10.01.04.000.02110000.000	BIENES MUEBLES	5,697.00	-5,697.00	0.00	0.00	0.00	0.00	0.00	0.00	0.00	0.00	0.00
30.03.03.161040.73081.000.10.01.04.000.02110000.000	MAQUINARIAS Y EQUIPOS	5,697.00	-5,697.00	0.00	0.00	0.00	0.00	0.00	0.00	0.00	0.00	0.00
30.03.03.161040.73081.000.10.01.04.000.02110000.000	04 RESTAURACION FORESTAL PARA LA RECUPERE	114,246.00	31,945.79	146,191.79	119,534.25	119,534.25	109,534.25	109,534.25	109,534.25	109,534.25	26,657.54	36,657.54
30.03.03.161040.73081.000.10.01.04.000.02110000.000	161042 RESTAURACION FORESTAL EN LA PROVIN	114,246.00	31,945.79	146,191.79	119,534.25	119,534.25	109,534.25	109,534.25	109,534.25	109,534.25	26,657.54	36,657.54
30.03.03.161040.73081.000.10.01.04.000.02110000.000	BIENES DE USO Y CONSUMO DE INVERSION	107,745.98	34,395.90	142,141.78	116,221.25	116,221.25	109,534.25	109,534.25	109,534.25	109,534.25	25,920.53	32,607.53
30.03.03.161040.73081.000.10.01.04.000.02110000.000	VESTUARIO, LENCERIA Y FRENDA DE PROTECCIO	0.00	9,375.99	9,375.99	5,516.55	5,516.55	5,516.55	5,516.55	5,516.55	5,516.55	3,859.43	3,859.43
30.03.03.161040.73081.000.10.01.04.000.02110000.000	MATERIALES DE CONSTRUCCION	4,500.00	0.00	4,500.00	2,760.00	2,760.00	0.00	0.00	0.00	0.00	1,740.00	4,500.00
30.03.03.161040.73081.000.10.01.04.000.02110000.000	SUMINISTROS PARA ACTIVIDADES AGROPECUARIAS	99,245.98	29,019.92	128,265.90	107,944.70	107,944.70	104,017.70	104,017.70	104,017.70	104,017.70	20,321.10	24,246.10
30.03.03.161040.73081.000.10.01.04.000.02110000.000	EGRESOS PARA SITUACIONES DE EMERGENCIA	4,000.00	-4,000.00	0.00	0.00	0.00	0.00	0.00	0.00	0.00	0.00	0.00
30.03.03.161040.73081.000.10.01.04.000.02110000.000	BIENES MUEBLES	6,500.02	-2,450.01	4,050.01	3,313.00	3,313.00	0.00	0.00	0.00	0.00	737.91	4,050.01
30.03.03.161040.73081.000.10.01.04.000.02110000.000	MAQUINARIAS Y EQUIPOS	4,200.02	-1,050.01	3,150.01	2,663.00	2,663.00	0.00	0.00	0.00	0.00	467.01	3,150.01
30.03.03.161040.73081.000.10.01.04.000.02110000.000	HERRAMIENTAS	2,300.00	-1,400.00	900.00	630.00	630.00	0.00	0.00	0.00	0.00	270.00	900.00
30.03.03.161040.73081.000.10.01.04.000.02110000.000	05 CONSERVACION Y MANEJO DE ECOSISTEMAS	132,610.00	59,519.85	192,129.85	173,899.00	173,899.00	163,899.00	163,899.00	163,899.00	163,899.00	18,230.85	28,230.85
30.03.03.161040.73081.000.10.01.04.000.02110000.000	161043 IMPLEMENTACION DE ACCIONES ORIENTA	114,610.00	41,520.01	156,130.01	138,000.00	138,000.00	138,000.00	138,000.00	138,000.00	138,000.00	18,130.01	18,130.01
30.03.03.161040.73081.000.10.01.04.000.02110000.000	BIENES DE USO Y CONSUMO DE INVERSION	2,100.00	-2,100.00	0.00	0.00	0.00	0.00	0.00	0.00	0.00	0.00	0.00
30.03.03.161040.73081.000.10.01.04.000.02110000.000	SUMINISTROS PARA ACTIVIDADES AGROPECUARIAS	2,100.00	-2,100.00	0.00	0.00	0.00	0.00	0.00	0.00	0.00	0.00	0.00
30.03.03.161040.73081.000.10.01.04.000.02110000.000	TRANSFERENCIAS PARA INVERSION AL SECTOR P	20,000.00	16,130.01	36,130.01	18,000.00	18,000.00	18,000.00	18,000.00	18,000.00	18,000.00	18,130.01	18,130.01
30.03.03.161040.73081.000.10.01.04.000.02110000.000	A EMPRESAS PUBLICAS	18,000.00	0.00	18,000.00	18,000.00	18,000.00	18,000.00	18,000.00	18,000.00	18,000.00	0.00	0.00
30.03.03.161040.73081.000.10.01.04.000.02110000.000	A GOBIERNOS AUTONOMOS DESCENTRALIZADOS	2,000.00	16,130.01	18,130.01	0.00	0.00	0.00	0.00	0.00	0.00	18,130.01	18,130.01
30.03.03.161040.73081.000.10.01.04.000.02110000.000	APORTES Y PARTICIPACIONES AL SECTOR PUBLIC	92,510.00	27,490.00	120,000.00	120,000.00	120,000.00	120,000.00	120,000.00	120,000.00	120,000.00	0.00	0.00
30.03.03.161040.73081.000.10.01.04.000.02110000.000	APLICACION DE CUENTAS Y FONDOS ESPECIALES	82,510.00	27,490.00	110,000.00	120,000.00	120,000.00	120,000.00	120,000.00	120,000.00	120,000.00	0.00	0.00
30.03.03.161040.73081.000.10.01.04.000.02110000.000	162060 PROTECCION DEL PARAMO EN LA PARRO	18,000.00	17,999.84	35,999.84	35,999.84	35,999.84	25,899.00	25,899.00	25,899.00	25,899.00	100.84	100.84
30.03.03.161040.73081.000.10.01.04.000.02110000.000	BIENES DE USO Y CONSUMO DE INVERSION	18,000.00	0.00	18,000.00	21,899.84	21,899.84	21,899.00	21,899.00	21,899.00	21,899.00	0.84	0.84
30.03.03.161040.73081.000.10.01.04.000.02110000.000	MATERIALES DE CONSTRUCCION	0.00	21,899.84	21,899.84	21,899.84	21,899.84	21,899.00	21,899.00	21,899.00	21,899.00	0.84	0.84
30.03.03.161040.73081.000.10.01.04.000.02110000.000	SUMINISTROS PARA ACTIVIDADES AGROPECUARIAS	18,000.00	-13,900.00	4,100.00	4,000.00	4,000.00	4,000.00	4,000.00	4,000.00	4,000.00	100.00	100.00
30.03.03.161040.73081.000.10.01.04.000.02110000.000	TRANSFERENCIAS DE INVERSION AL SECTOR PRIV	0.00	10,000.00	10,000.00	10,000.00	10,000.00	10,000.00	10,000.00	10,000.00	10,000.00	0.00	0.00
30.03.03.161040.73081.000.10.01.04.000.02110000.000	AL SECTOR PRIVADO NO FINANCIERO	0.00	10,000.00	10,000.00	10,000.00	10,000.00	10,000.00	10,000.00	10,000.00	10,000.00	0.00	0.00



CÉDULA PRESUPUESTARIA DE GASTOS

Institución: 0001 GAD PROVINCIAL DE IMBABURA

Unidad Ejecutora: 0001 GOBIERNO PROVINCIAL DE IMBABURA

Periodo: Desde Enero al 31 de Diciembre del 2025

Código	París	Asignación Inicial	Retornos	Coficiado	Comp Período	Comp Acumulado	Devengado Período	Devengado Acumulado	Pago Período	Pago Acumulado	Saldo por Comensar	Saldo por Devenir
4	PRESUPUESTO PARTICIPATIVO	7,507,571.79	-922,013.12	6,585,558.67	5,001,776.20	5,001,776.20	2,961,882.80	2,961,882.80	2,961,882.80	2,961,882.80	1,563,742.47	3,623,675.87
01	PROMOCIÓN SOCIAL Y PARTICIPACIÓN CIUDAD	181,882.00	-1,031.38	180,850.62	0.00	0.00	0.00	0.00	0.00	0.00	180,850.62	180,850.62
7501	OBRAS DE INFRAESTRUCTURA	131,882.00	-300.00	131,482.00	0.00	0.00	0.00	0.00	0.00	0.00	131,482.00	131,482.00
30.04.01.000000.750102.000.10.01.04.000.99999999.000	DE RIEGO Y MANEJO DE AGUAS	32,000.00	0.00	32,000.00	0.00	0.00	0.00	0.00	0.00	0.00	32,000.00	32,000.00
30.04.01.000000.750104.000.10.01.04.000.99999999.000	DE URBANIZACIÓN Y EMBELLECIMIENTO	65,000.00	-360.00	64,640.00	0.00	0.00	0.00	0.00	0.00	0.00	64,640.00	64,640.00
30.04.01.000000.750105.000.10.01.04.000.99999999.000	TRANSPORTE Y VIAS	34,882.00	0.00	34,882.00	0.00	0.00	0.00	0.00	0.00	0.00	34,882.00	34,882.00
7505	MANTENIMIENTO Y REPARACIONES	50,000.00	-641.38	49,358.62	0.00	0.00	0.00	0.00	0.00	0.00	49,358.62	49,358.62
30.04.01.000000.750501.000.10.01.04.000.99999999.000	OBRAS DE INFRAESTRUCTURA	50,000.00	-641.38	49,358.62	0.00	0.00	0.00	0.00	0.00	0.00	49,358.62	49,358.62
111281	CONSTRUCCIÓN DEL ADOQUINADO DE LA	76,613.00	-76,613.00	0.00	0.00	0.00	0.00	0.00	0.00	0.00	0.00	0.00
7501	OBRAS DE INFRAESTRUCTURA	76,613.00	-76,613.00	0.00	0.00	0.00	0.00	0.00	0.00	0.00	0.00	0.00
30.04.01.111281.750105.000.10.01.04.000.99999999.000	TRANSPORTE Y VIAS	76,613.00	-76,613.00	0.00	0.00	0.00	0.00	0.00	0.00	0.00	0.00	0.00
111380	REHABILITACIÓN Y MEJORAMIENTO CONE	49,351.00	0.00	49,351.00	49,350.99	49,350.99	49,350.99	49,350.99	49,350.99	49,350.99	0.01	0.01
7501	OBRAS DE INFRAESTRUCTURA	49,351.00	0.00	49,351.00	49,350.99	49,350.99	49,350.99	49,350.99	49,350.99	49,350.99	0.01	0.01
30.04.01.111380.750105.000.10.01.04.000.99999999.000	TRANSPORTE Y VIAS	49,351.00	0.00	49,351.00	49,350.99	49,350.99	49,350.99	49,350.99	49,350.99	49,350.99	0.01	0.01
111448	CONSTRUCCIÓN DE PROTECCIONES TIPO	2,576.00	641.38	3,217.38	3,217.38	3,217.38	3,217.38	3,217.38	3,217.38	3,217.38	0.00	0.00
7505	MANTENIMIENTO Y REPARACIONES	2,576.00	641.38	3,217.38	3,217.38	3,217.38	3,217.38	3,217.38	3,217.38	3,217.38	0.00	0.00
30.04.01.111448.750501.000.10.01.04.000.99999999.000	OBRAS DE INFRAESTRUCTURA	2,576.00	641.38	3,217.38	3,217.38	3,217.38	3,217.38	3,217.38	3,217.38	3,217.38	0.00	0.00
111460	COLOCACIÓN DE DOBLE TRATAMIENTO BI	163,807.00	0.00	163,807.00	163,807.00	163,807.00	163,807.00	163,807.00	163,807.00	163,807.00	0.00	163,807.00
7501	OBRAS DE INFRAESTRUCTURA	163,807.00	0.00	163,807.00	163,807.00	163,807.00	163,807.00	163,807.00	163,807.00	163,807.00	0.00	163,807.00
30.04.01.111460.750105.000.10.01.04.000.99999999.000	TRANSPORTE Y VIAS	163,807.00	0.00	163,807.00	163,807.00	163,807.00	163,807.00	163,807.00	163,807.00	163,807.00	0.00	163,807.00
111466	CONSTRUCCIÓN DE ADOQUINADOS EN LA	0.00	0.00	0.00	0.00	0.00	0.00	0.00	0.00	0.00	0.00	0.00
7501	OBRAS DE INFRAESTRUCTURA	0.00	0.00	0.00	0.00	0.00	0.00	0.00	0.00	0.00	0.00	0.00
30.04.01.111466.750104.000.10.01.04.000.99999999.000	DE URBANIZACIÓN Y EMBELLECIMIENTO	0.00	0.00	0.00	0.00	0.00	0.00	0.00	0.00	0.00	0.00	0.00
111485	ONSTRUCCIÓN DE ADOQUINADOS EN LAS	0.00	284,749.43	284,749.43	284,749.43	284,749.43	284,749.43	284,749.43	284,749.43	284,749.43	0.00	284,749.43
7501	OBRAS DE INFRAESTRUCTURA	0.00	284,749.43	284,749.43	284,749.43	284,749.43	284,749.43	284,749.43	284,749.43	284,749.43	0.00	284,749.43
30.04.01.111485.750104.000.10.01.04.000.99999999.000	DE URBANIZACIÓN Y EMBELLECIMIENTO	0.00	284,749.43	284,749.43	284,749.43	284,749.43	284,749.43	284,749.43	284,749.43	284,749.43	0.00	284,749.43
112000	PRESUPUESTO PARTICIPATIVO 2022, 2023	1,972,490.36	-1,702,054.20	270,436.16	0.00	0.00	0.00	0.00	0.00	0.00	270,436.16	270,436.16
7501	OBRAS DE INFRAESTRUCTURA	1,972,490.36	-1,702,054.20	270,436.16	0.00	0.00	0.00	0.00	0.00	0.00	270,436.16	270,436.16
30.04.01.12000.750105.000.10.01.04.000.99999999.000	OTRAS OBRAS DE INFRAESTRUCTURA	1,972,490.36	-1,702,054.20	270,436.16	0.00	0.00	0.00	0.00	0.00	0.00	270,436.16	270,436.16
112033	CONSTRUCCIÓN DE CUNETAS Y PASOS DI	20,299.00	0.00	20,299.00	4,281.30	4,281.30	4,281.30	4,281.30	4,281.30	4,281.30	16,017.70	16,017.70
7501	OBRAS DE INFRAESTRUCTURA	20,299.00	0.00	20,299.00	4,281.30	4,281.30	4,281.30	4,281.30	4,281.30	4,281.30	16,017.70	16,017.70
30.04.01.12003.750105.000.10.01.04.000.99999999.000	TRANSPORTE Y VIAS	20,299.00	0.00	20,299.00	4,281.30	4,281.30	4,281.30	4,281.30	4,281.30	4,281.30	16,017.70	16,017.70
112049	TRANSFERENCIA DE FONDOS AL GAD PAF	4,750.00	-4,750.00	0.00	0.00	0.00	0.00	0.00	0.00	0.00	0.00	0.00
7801	TRANSFERENCIAS PARA INVERSIÓN AL SECTOR F	4,750.00	-4,750.00	0.00	0.00	0.00	0.00	0.00	0.00	0.00	0.00	0.00
30.04.01.112049.780104.000.10.01.04.000.99999999.000	A GOBIERNOS AUTÓNOMOS DESCENTRALIZADOS	4,750.00	-4,750.00	0.00	0.00	0.00	0.00	0.00	0.00	0.00	0.00	0.00
112050	TRANSFERENCIA DE RECURSOS AL GOBIE	16,079.00	0.00	16,079.00	0.00	0.00	0.00	0.00	0.00	0.00	16,079.00	16,079.00
7801	TRANSFERENCIAS PARA INVERSIÓN AL SECTOR F	16,079.00	0.00	16,079.00	0.00	0.00	0.00	0.00	0.00	0.00	16,079.00	16,079.00



CÉDULA PRESUPUESTARIA DE GASTOS

Institución: 0001 GAD PROVINCIAL DE IMBABURA
 Unidad Ejecutora: 0001 GOBIERNO PROVINCIAL DE IMBABURA
 Período: Desde Enero al 31 de Diciembre del 2025

Código	Parcía	Asignación Inicial	Reformas	Codificado	Comp Período	Comp Acumulado	Devengado Período	Devengado Acumulado	Pago Período	Pago Acumulado	Saldo Compromiso	Saldo por Devengar
30.04.01.112200.780104.000.10.01.04.000.99999999.000	A GOBIERNOS AUTÓNOMOS DESCENTRALIZADOS	16,079.00	0.00	16,079.00	0.00	0.00	0.00	0.00	0.00	0.00	16,079.00	16,079.00
112148	CONSTRUCCIÓN DE OBRAS DE DRENAJE	8,000.00	0.00	8,000.00	0.00	0.00	0.00	0.00	0.00	0.00	8,000.00	8,000.00
7505	MANTENIMIENTO Y REPARACIONES	8,000.00	0.00	8,000.00	0.00	0.00	0.00	0.00	0.00	0.00	8,000.00	8,000.00
30.04.01.112148.750501.000.10.01.04.000.99999999.000	OBRAS DE INFRAESTRUCTURA	8,000.00	0.00	8,000.00	0.00	0.00	0.00	0.00	0.00	0.00	8,000.00	8,000.00
112191	TRANSFERENCIA DE RECURSOS AL GAD F	17,293.00	-17,293.00	0.00	0.00	0.00	0.00	0.00	0.00	0.00	0.00	0.00
7801	TRANSFERENCIAS PARA INVERSION AL SECTOR F	17,293.00	-17,293.00	0.00	0.00	0.00	0.00	0.00	0.00	0.00	0.00	0.00
30.04.01.112191.780104.000.10.01.04.000.99999999.000	A GOBIERNOS AUTÓNOMOS DESCENTRALIZADOS	17,293.00	-17,293.00	0.00	0.00	0.00	0.00	0.00	0.00	0.00	0.00	0.00
112208	TRANSFERENCIA DE FONDOS AL GAD PAF	116,112.00	0.00	116,112.00	0.00	0.00	0.00	0.00	0.00	0.00	116,112.00	116,112.00
7801	TRANSFERENCIAS PARA INVERSION AL SECTOR F	116,112.00	0.00	116,112.00	0.00	0.00	0.00	0.00	0.00	0.00	116,112.00	116,112.00
30.04.01.112208.780104.000.10.01.04.000.99999999.000	A GOBIERNOS AUTÓNOMOS DESCENTRALIZADOS	116,112.00	0.00	116,112.00	0.00	0.00	0.00	0.00	0.00	0.00	116,112.00	116,112.00
112228	TRANSFERENCIA DE FONDOS AL GAD PAF	148,771.00	0.00	148,771.00	0.00	0.00	0.00	0.00	0.00	0.00	148,771.00	148,771.00
7801	TRANSFERENCIAS PARA INVERSION AL SECTOR F	148,771.00	0.00	148,771.00	0.00	0.00	0.00	0.00	0.00	0.00	148,771.00	148,771.00
30.04.01.112228.780104.000.10.01.04.000.99999999.000	A GOBIERNOS AUTÓNOMOS DESCENTRALIZADOS	148,771.00	0.00	148,771.00	0.00	0.00	0.00	0.00	0.00	0.00	148,771.00	148,771.00
112237	TRANSFERENCIA DE RECURSOS ECONOM	70,596.00	-70,596.00	0.00	0.00	0.00	0.00	0.00	0.00	0.00	0.00	0.00
7801	TRANSFERENCIAS PARA INVERSION AL SECTOR F	70,596.00	-70,596.00	0.00	0.00	0.00	0.00	0.00	0.00	0.00	0.00	0.00
30.04.01.112237.780104.000.10.01.04.000.99999999.000	A GOBIERNOS AUTÓNOMOS DESCENTRALIZADOS	70,596.00	-70,596.00	0.00	0.00	0.00	0.00	0.00	0.00	0.00	0.00	0.00
112238	TRANSFERENCIA DE RECURSOS ECONOM	10,738.00	-10,738.00	0.00	0.00	0.00	0.00	0.00	0.00	0.00	0.00	0.00
7801	TRANSFERENCIAS PARA INVERSION AL SECTOR F	10,738.00	-10,738.00	0.00	0.00	0.00	0.00	0.00	0.00	0.00	0.00	0.00
30.04.01.112238.780104.000.10.01.04.000.99999999.000	A GOBIERNOS AUTÓNOMOS DESCENTRALIZADOS	10,738.00	-10,738.00	0.00	0.00	0.00	0.00	0.00	0.00	0.00	0.00	0.00
112242	TRANSFERENCIA DE RECURSOS ECONOM	10,000.00	0.00	10,000.00	0.00	0.00	0.00	0.00	0.00	0.00	10,000.00	10,000.00
7801	TRANSFERENCIAS PARA INVERSION AL SECTOR F	10,000.00	0.00	10,000.00	0.00	0.00	0.00	0.00	0.00	0.00	10,000.00	10,000.00
30.04.01.112242.780104.000.10.01.04.000.99999999.000	A GOBIERNOS AUTÓNOMOS DESCENTRALIZADOS	10,000.00	0.00	10,000.00	0.00	0.00	0.00	0.00	0.00	0.00	10,000.00	10,000.00
112245	TRANSFERENCIA DE RECURSOS ECONOM	7,126.00	0.00	7,126.00	0.00	0.00	0.00	0.00	0.00	0.00	7,126.00	7,126.00
7801	TRANSFERENCIAS PARA INVERSION AL SECTOR F	7,126.00	0.00	7,126.00	0.00	0.00	0.00	0.00	0.00	0.00	7,126.00	7,126.00
30.04.01.112245.780104.000.10.01.04.000.99999999.000	A GOBIERNOS AUTÓNOMOS DESCENTRALIZADOS	7,126.00	0.00	7,126.00	0.00	0.00	0.00	0.00	0.00	0.00	7,126.00	7,126.00
112256	ESTUDIOS DEFINITIVOS PARA EL MEJORA	100,860.00	0.00	100,860.00	100,859.74	100,859.74	59,557.50	59,557.50	59,557.50	59,557.50	0.26	41,302.50
7306	CONTRATACIONES DE ESTUDIOS E INVESTIGACIO	100,860.00	0.00	100,860.00	100,859.74	100,859.74	59,557.50	59,557.50	59,557.50	59,557.50	0.26	41,302.50
30.04.01.112256.730605.000.10.01.04.000.99999999.000	ESTUDIO Y DISEÑO DE PROYECTOS	100,860.00	0.00	100,860.00	100,859.74	100,859.74	59,557.50	59,557.50	59,557.50	59,557.50	0.26	41,302.50
112259	CONSTRUCCIÓN DE PASOS DE AGUA DE L	27,563.00	-27,563.00	0.00	0.00	0.00	0.00	0.00	0.00	0.00	0.00	0.00
7505	MANTENIMIENTO Y REPARACIONES	27,563.00	-27,563.00	0.00	0.00	0.00	0.00	0.00	0.00	0.00	0.00	0.00
30.04.01.112259.750501.000.10.01.04.000.99999999.000	OBRAS DE INFRAESTRUCTURA	27,563.00	-27,563.00	0.00	0.00	0.00	0.00	0.00	0.00	0.00	0.00	0.00
112275	ADQUISICIÓN DE TUBERÍA PARA LA CONS	34,585.00	0.00	34,585.00	0.00	0.00	0.00	0.00	0.00	0.00	0.00	0.00
7306	BIENES DE USO Y CONSUMO DE INVERSION	34,585.00	-34,585.00	0.00	0.00	0.00	0.00	0.00	0.00	0.00	0.00	0.00
30.04.01.112275.730601.000.10.01.04.000.99999999.000	MATERIALES DE CONSTRUCCIÓN	34,585.00	-34,585.00	0.00	0.00	0.00	0.00	0.00	0.00	0.00	0.00	0.00
112295	SALDO DE CONVENIO 1122022 DE TRANS	52,255.00	0.00	52,255.00	0.00	0.00	0.00	0.00	0.00	0.00	0.00	0.00
7801	TRANSFERENCIAS PARA INVERSION AL SECTOR F	52,255.00	-52,255.00	0.00	0.00	0.00	0.00	0.00	0.00	0.00	0.00	0.00
30.04.01.112295.780104.000.10.01.04.000.99999999.000	A GOBIERNOS AUTÓNOMOS DESCENTRALIZADOS	52,255.00	-52,255.00	0.00	0.00	0.00	0.00	0.00	0.00	0.00	0.00	0.00
112299	CONSTRUCCIÓN DEL PUENTE DUCTO CAJ	30,000.00	-30,000.00	0.00	0.00	0.00	0.00	0.00	0.00	0.00	0.00	0.00



CÉDULA PRESUPUESTARIA DE GASTOS

Institución: 0001 GAD PROVINCIAL DE IMBABURA

Unidad Ejecutora: 0001 GOBIERNO PROVINCIAL DE IMBABURA

Periodo: Desde Enero al 31 de Diciembre del 2025

Código	Partida	Asignación Inicial	Reformas	Compificado	Comp Período	Comp Acumulado	Devengado Período	Devengado Acumulado	Pago Período	Pago Acumulado	Saldo Comprometido	Saldo por Devenir
30.04.01.112259.750105.000.10.01.04.000.99999999.000	7501 OBRAS DE INFRAESTRUCTURA	30,000.00	-30,000.00	0.00	0.00	0.00	0.00	0.00	0.00	0.00	0.00	0.00
	TRANSPORTE Y VIAS	30,000.00	-30,000.00	0.00	0.00	0.00	0.00	0.00	0.00	0.00	0.00	0.00
	112308 ADQUISICIÓN DE TUBERÍA PVC DE 1.000 M	30,000.00	-30,000.00	0.00	0.00	0.00	0.00	0.00	0.00	0.00	0.00	0.00
30.04.01.112300.730811.000.10.01.04.000.99999999.000	7308 BIENES DE USO Y CONSUMO DE INVERSIÓN	30,000.00	-30,000.00	0.00	0.00	0.00	0.00	0.00	0.00	0.00	0.00	0.00
	MATERIALES DE CONSTRUCCIÓN	30,000.00	-30,000.00	0.00	0.00	0.00	0.00	0.00	0.00	0.00	0.00	0.00
	112301 ADQUISICIÓN DE TUBERÍA PARA PASOS D	10,000.00	-10,000.00	0.00	0.00	0.00	0.00	0.00	0.00	0.00	0.00	0.00
30.04.01.112301.730811.000.10.01.04.000.99999999.000	7308 BIENES DE USO Y CONSUMO DE INVERSIÓN	10,000.00	-10,000.00	0.00	0.00	0.00	0.00	0.00	0.00	0.00	0.00	0.00
	MATERIALES DE CONSTRUCCIÓN	10,000.00	-10,000.00	0.00	0.00	0.00	0.00	0.00	0.00	0.00	0.00	0.00
	112302 CONSTRUCCIÓN DEL ADOQUINADO DE LA	20,000.00	-20,000.00	0.00	0.00	0.00	0.00	0.00	0.00	0.00	0.00	0.00
30.04.01.112302.750105.000.10.01.04.000.99999999.000	7501 OBRAS DE INFRAESTRUCTURA	20,000.00	-20,000.00	0.00	0.00	0.00	0.00	0.00	0.00	0.00	0.00	0.00
	TRANSPORTE Y VIAS	20,000.00	-20,000.00	0.00	0.00	0.00	0.00	0.00	0.00	0.00	0.00	0.00
	112305 CONSTRUCCIÓN DE EMPEDRADOS Y CUN	68,602.00	-68,602.00	0.00	0.00	0.00	0.00	0.00	0.00	0.00	0.00	0.00
30.04.01.112305.750104.000.10.01.04.000.99999999.000	7501 OBRAS DE INFRAESTRUCTURA	68,602.00	-68,602.00	0.00	0.00	0.00	0.00	0.00	0.00	0.00	0.00	0.00
	DE URBANIZACIÓN Y EMBELLECIMIENTO	68,602.00	-68,602.00	0.00	0.00	0.00	0.00	0.00	0.00	0.00	0.00	0.00
	112308 CONSTRUCCIÓN DE ACERAS Y BORDILLOS	7,835.00	0.00	7,835.00	4,280.12	4,280.12	4,280.12	4,280.12	4,280.12	4,280.12	3,554.88	3,554.88
30.04.01.112308.750104.000.10.01.04.000.99999999.000	7501 OBRAS DE INFRAESTRUCTURA	7,835.00	0.00	7,835.00	4,280.12	4,280.12	4,280.12	4,280.12	4,280.12	4,280.12	3,554.88	3,554.88
	DE URBANIZACIÓN Y EMBELLECIMIENTO	7,835.00	0.00	7,835.00	4,280.12	4,280.12	4,280.12	4,280.12	4,280.12	4,280.12	3,554.88	3,554.88
30.04.01.112312.750105.000.10.01.04.000.99999999.000	7501 OBRAS DE INFRAESTRUCTURA	12,841.00	-12,841.00	0.00	0.00	0.00	0.00	0.00	0.00	0.00	0.00	0.00
	TRANSPORTE Y VIAS	12,841.00	-12,841.00	0.00	0.00	0.00	0.00	0.00	0.00	0.00	0.00	0.00
	112312 CONSTRUCCIÓN DE CUNETAS EN LA VÍA	12,841.00	-12,841.00	0.00	0.00	0.00	0.00	0.00	0.00	0.00	0.00	0.00
30.04.01.112312.750105.000.10.01.04.000.99999999.000	7501 OBRAS DE INFRAESTRUCTURA	12,841.00	-12,841.00	0.00	0.00	0.00	0.00	0.00	0.00	0.00	0.00	0.00
	TRANSPORTE Y VIAS	12,841.00	-12,841.00	0.00	0.00	0.00	0.00	0.00	0.00	0.00	0.00	0.00
	112319 CONTRATO COMPLEMENTARIO AL 116202	6,933.00	0.00	6,933.00	0.00	0.00	0.00	0.00	0.00	0.00	6,933.00	6,933.00
30.04.01.112319.750105.000.10.01.04.000.99999999.000	7501 OBRAS DE INFRAESTRUCTURA	6,933.00	0.00	6,933.00	0.00	0.00	0.00	0.00	0.00	0.00	6,933.00	6,933.00
	DE URBANIZACIÓN Y EMBELLECIMIENTO	6,933.00	0.00	6,933.00	0.00	0.00	0.00	0.00	0.00	0.00	6,933.00	6,933.00
30.04.01.112321.750104.000.10.01.04.000.99999999.000	7501 OBRAS DE INFRAESTRUCTURA	227,386.00	0.00	227,386.00	227,386.00	227,386.00	219,504.54	219,504.54	219,504.54	219,504.54	0.00	7,881.46
	ADOQUINADO DE LA VÍA DE INGRESO AL E	227,386.00	0.00	227,386.00	227,386.00	227,386.00	219,504.54	219,504.54	219,504.54	219,504.54	0.00	7,881.46
30.04.01.112321.750105.000.10.01.04.000.99999999.000	7501 OBRAS DE INFRAESTRUCTURA	227,386.00	0.00	227,386.00	227,386.00	227,386.00	219,504.54	219,504.54	219,504.54	219,504.54	0.00	7,881.46
	TRANSPORTE Y VIAS	227,386.00	0.00	227,386.00	227,386.00	227,386.00	219,504.54	219,504.54	219,504.54	219,504.54	0.00	7,881.46
	112323 CONSTRUCCIÓN DEL MURO DE CONTENI	27,592.00	-27,592.00	0.00	0.00	0.00	0.00	0.00	0.00	0.00	0.00	0.00
30.04.01.112323.750105.000.10.01.04.000.99999999.000	7501 OBRAS DE INFRAESTRUCTURA	27,592.00	-27,592.00	0.00	0.00	0.00	0.00	0.00	0.00	0.00	0.00	0.00
	TRANSPORTE Y VIAS	27,592.00	-27,592.00	0.00	0.00	0.00	0.00	0.00	0.00	0.00	0.00	0.00
	112327 TRANSFERENCIA DE RECURSOS AL GAD F	121,117.00	-121,117.00	0.00	0.00	0.00	0.00	0.00	0.00	0.00	0.00	0.00
30.04.01.112327.750104.000.10.01.04.000.99999999.000	7801 TRANSFERENCIAS PARA INVERSIÓN AL SECTOR F	121,117.00	-121,117.00	0.00	0.00	0.00	0.00	0.00	0.00	0.00	0.00	0.00
	A GOBIERNOS AUTÓNOMOS DESCENTRALIZADOS	121,117.00	-121,117.00	0.00	0.00	0.00	0.00	0.00	0.00	0.00	0.00	0.00
	112329 CONSTRUCCIÓN DE CUNETAS VIO BORDI	84,432.00	0.00	84,432.00	0.00	0.00	0.00	0.00	0.00	0.00	84,432.00	84,432.00
30.04.01.112329.750104.000.10.01.04.000.99999999.000	7501 OBRAS DE INFRAESTRUCTURA	84,432.00	0.00	84,432.00	0.00	0.00	0.00	0.00	0.00	0.00	84,432.00	84,432.00
	DE URBANIZACIÓN Y EMBELLECIMIENTO	84,432.00	0.00	84,432.00	0.00	0.00	0.00	0.00	0.00	0.00	84,432.00	84,432.00
30.04.01.112330.750104.000.10.01.04.000.99999999.000	7501 OBRAS DE INFRAESTRUCTURA	12,841.00	0.00	12,841.00	0.00	0.00	0.00	0.00	0.00	0.00	12,841.00	12,841.00
	CONSTRUCCIÓN DEL EMPEDRAO DE LA	12,841.00	0.00	12,841.00	0.00	0.00	0.00	0.00	0.00	0.00	12,841.00	12,841.00
30.04.01.112330.750105.000.10.01.04.000.99999999.000	7501 OBRAS DE INFRAESTRUCTURA	12,841.00	0.00	12,841.00	0.00	0.00	0.00	0.00	0.00	0.00	12,841.00	12,841.00
	TRANSPORTE Y VIAS	12,841.00	0.00	12,841.00	0.00	0.00	0.00	0.00	0.00	0.00	12,841.00	12,841.00



CÉDULA PRESUPUESTARIA DE GASTOS

Institución: 0001 GAD PROVINCIAL DE IMBABURA
Unidad Ejecutora: 0001 GOBIERNO PROVINCIAL DE IMBABURA

Período: Desde Enero al 31 de Diciembre del 2025

Código	Partida	Asignación Inicial	Reformas	Codificado	Comp. Período	Comp. Acumulado	Devengado Período	Devengado Acumulado	Pago Período	Pago Acumulado	* Saldo Compromiso	Saldo por Devengar
112332	TRANSFERENCIA DE RECURSOS AL GADP	80,361.00	0.00	80,361.00	0.00	0.00	0.00	0.00	0.00	0.00	80,361.00	80,361.00
7801	TRANSFERENCIAS PARA INVERSION AL SECTOR F	80,361.00	0.00	80,361.00	0.00	0.00	0.00	0.00	0.00	0.00	80,361.00	80,361.00
30.04.01.112332.7801.04.000.99999999.000	A GOBIERNOS AUTONOMOS DESCENTRALIZADOS	80,361.00	0.00	80,361.00	0.00	0.00	0.00	0.00	0.00	0.00	80,361.00	80,361.00
112334	CONSTRUCCIÓN DE OBRAS DE ARTE MEN	62,785.00	-62,785.00	0.00	0.00	0.00	0.00	0.00	0.00	0.00	0.00	0.00
7501	OBRAS DE INFRAESTRUCTURA	62,785.00	-62,785.00	0.00	0.00	0.00	0.00	0.00	0.00	0.00	0.00	0.00
30.04.01.112334.7501.04.000.99999999.000	DE URBANIZACION Y EMBELLECIMIENTO	62,785.00	-62,785.00	0.00	0.00	0.00	0.00	0.00	0.00	0.00	0.00	0.00
112339	CONSTRUCCIÓN DEL EMPEDRAO Y CUNI	208,362.00	-208,362.00	0.00	0.00	0.00	0.00	0.00	0.00	0.00	0.00	0.00
7501	OBRAS DE INFRAESTRUCTURA	208,362.00	-208,362.00	0.00	0.00	0.00	0.00	0.00	0.00	0.00	0.00	0.00
30.04.01.112339.7501.04.000.99999999.000	TRANSPORTE Y VÍAS	208,362.00	-208,362.00	0.00	0.00	0.00	0.00	0.00	0.00	0.00	0.00	0.00
112340	CONSTRUCCIÓN DE MUROS DE CONTENI	51,714.00	-51,714.00	0.00	0.00	0.00	0.00	0.00	0.00	0.00	0.00	0.00
7505	MANTENIMIENTO Y REPARACIONES	51,714.00	-51,714.00	0.00	0.00	0.00	0.00	0.00	0.00	0.00	0.00	0.00
30.04.01.112340.7505.01.01.04.000.99999999.000	OBRAS DE INFRAESTRUCTURA	51,714.00	-51,714.00	0.00	0.00	0.00	0.00	0.00	0.00	0.00	0.00	0.00
112341	CONSTRUCCIÓN DE PASOS DE AGUA EN L	51,714.00	-51,714.00	0.00	0.00	0.00	0.00	0.00	0.00	0.00	0.00	0.00
7505	MANTENIMIENTO Y REPARACIONES	51,714.00	-51,714.00	0.00	0.00	0.00	0.00	0.00	0.00	0.00	0.00	0.00
30.04.01.112341.7505.01.01.04.000.99999999.000	OBRAS DE INFRAESTRUCTURA	51,714.00	-51,714.00	0.00	0.00	0.00	0.00	0.00	0.00	0.00	0.00	0.00
112342	CONSTITUO Y REPARACIONES	53,874.00	-53,874.00	0.00	0.00	0.00	0.00	0.00	0.00	0.00	0.00	0.00
7505	MANTENIMIENTO Y REPARACIONES	53,874.00	-53,874.00	0.00	0.00	0.00	0.00	0.00	0.00	0.00	0.00	0.00
30.04.01.112342.7505.01.01.04.000.99999999.000	OBRAS DE INFRAESTRUCTURA	53,874.00	-53,874.00	0.00	0.00	0.00	0.00	0.00	0.00	0.00	0.00	0.00
112343	CONTINUACIÓN DE LA CONSTRUCCIÓN DE	51,048.00	-51,048.00	0.00	0.00	0.00	0.00	0.00	0.00	0.00	0.00	0.00
7501	OBRAS DE INFRAESTRUCTURA	51,048.00	-51,048.00	0.00	0.00	0.00	0.00	0.00	0.00	0.00	0.00	0.00
30.04.01.112343.7501.04.000.99999999.000	DE URBANIZACION Y EMBELLECIMIENTO	51,048.00	-51,048.00	0.00	0.00	0.00	0.00	0.00	0.00	0.00	0.00	0.00
112346	ADQUISICIÓN DE TUBERÍA PARA PASOS DI	59,083.00	-59,083.00	0.00	0.00	0.00	0.00	0.00	0.00	0.00	0.00	0.00
7308	BIENES DE USO Y CONSUMO DE INVERSION	59,083.00	-59,083.00	0.00	0.00	0.00	0.00	0.00	0.00	0.00	0.00	0.00
30.04.01.112346.7308.01.000.10.01.04.000.99999999.000	MATERIALES DE CONSTRUCCION	59,083.00	-59,083.00	0.00	0.00	0.00	0.00	0.00	0.00	0.00	0.00	0.00
112347	CONSTRUCCIÓN DE DUCTOS CAJÓN, EN L	56,312.00	-56,312.00	0.00	0.00	0.00	0.00	0.00	0.00	0.00	0.00	0.00
7505	MANTENIMIENTO Y REPARACIONES	56,312.00	-56,312.00	0.00	0.00	0.00	0.00	0.00	0.00	0.00	0.00	0.00
30.04.01.112347.7505.01.01.04.000.99999999.000	OBRAS DE INFRAESTRUCTURA	56,312.00	-56,312.00	0.00	0.00	0.00	0.00	0.00	0.00	0.00	0.00	0.00
112356	TRANSFERENCIA DE RECURSOS AL GOBIE	11,761.00	0.00	11,761.00	0.00	0.00	0.00	0.00	0.00	0.00	11,761.00	11,761.00
7801	TRANSFERENCIAS PARA INVERSION AL SECTOR F	11,761.00	0.00	11,761.00	0.00	0.00	0.00	0.00	0.00	0.00	11,761.00	11,761.00
30.04.01.112356.7801.04.000.10.01.04.000.99999999.000	A GOBIERNOS AUTONOMOS DESCENTRALIZADOS	11,761.00	0.00	11,761.00	0.00	0.00	0.00	0.00	0.00	0.00	11,761.00	11,761.00
112358	CONSTRUCCIÓN DEL ADOQUINADO EN LA	98,761.00	390.00	99,151.00	99,150.67	99,150.67	99,150.67	99,150.67	99,150.67	99,150.67	0.33	0.33
7501	OBRAS DE INFRAESTRUCTURA	98,761.00	390.00	99,151.00	99,150.67	99,150.67	99,150.67	99,150.67	99,150.67	99,150.67	0.33	0.33
30.04.01.112358.7501.04.000.10.01.04.000.99999999.000	DE URBANIZACION Y EMBELLECIMIENTO	98,761.00	390.00	99,151.00	99,150.67	99,150.67	99,150.67	99,150.67	99,150.67	99,150.67	0.33	0.33
112359	CONSTRUCCIÓN DE DUCTO CAJÓN EN LA	94,002.00	-94,002.00	0.00	0.00	0.00	0.00	0.00	0.00	0.00	0.00	0.00
7505	MANTENIMIENTO Y REPARACIONES	94,002.00	-94,002.00	0.00	0.00	0.00	0.00	0.00	0.00	0.00	0.00	0.00
30.04.01.112359.7505.01.01.04.000.99999999.000	OBRAS DE INFRAESTRUCTURA	94,002.00	-94,002.00	0.00	0.00	0.00	0.00	0.00	0.00	0.00	0.00	0.00
112360	CONSTRUCCIÓN DE DOQUINADOS CALLEE	289,026.00	0.00	289,026.00	249,619.98	249,619.98	249,619.98	249,619.98	249,619.98	249,619.98	39,406.02	39,406.02
7501	OBRAS DE INFRAESTRUCTURA	289,026.00	0.00	289,026.00	249,619.98	249,619.98	249,619.98	249,619.98	249,619.98	249,619.98	39,406.02	39,406.02



CÉDULA PRESUPUESTARIA DE GASTOS

Institución: 0001 GAD PROVINCIAL DE IMBABURA

Unidad Ejecutora: 0001 GOBIERNO PROVINCIAL DE IMBABURA

Periodo: Desde Enero al 31 de Diciembre del 2025

Código	Partida	Asignación Inicial	Reformas	Codificado	Comp Período	Comp Acumulado	Devengado Período	Devengado Acumulado	Pago Período	Pago Acumulado	Pago Período	Saldo por Compromiso	Saldo por Devengar
30.04.01.112360.750104.000.99999999.000	DE URBANIZACION Y EMBELLECIMIENTO	289,026.00	0.00	289,026.00	249,619.98	249,619.98	0.00	0.00	249,619.98	249,619.98	0.00	0.00	39,406.02
112361	MEJORAMIENTO DE VIAS EN LAS COMUNES	58,754.00	-58,754.00	0.00	0.00	0.00	0.00	0.00	0.00	0.00	0.00	0.00	0.00
7501	OBRAS DE INFRAESTRUCTURA	58,754.00	-58,754.00	0.00	0.00	0.00	0.00	0.00	0.00	0.00	0.00	0.00	0.00
30.04.01.112361.750105.000.10.01.04.000.99999999.000	TRANSPORTE Y VIAS	58,754.00	-58,754.00	0.00	0.00	0.00	0.00	0.00	0.00	0.00	0.00	0.00	0.00
112362	CONSTRUCCIÓN DE ADOQUINADOS Y ENME	819,542.00	0.00	819,542.00	716,222.22	716,222.22	0.00	0.00	716,222.22	716,222.22	0.00	0.00	308,042.04
7501	OBRAS DE INFRAESTRUCTURA	819,542.00	0.00	819,542.00	716,222.22	716,222.22	0.00	0.00	716,222.22	716,222.22	0.00	0.00	308,042.04
30.04.01.112362.750105.000.10.01.04.000.99999999.000	TRANSPORTE Y VIAS	819,542.00	0.00	819,542.00	716,222.22	716,222.22	0.00	0.00	716,222.22	716,222.22	0.00	0.00	308,042.04
112363	CONSTRUCCIÓN DE OBRAS DE ARTE (TIPO	132,450.00	0.00	132,450.00	132,449.92	132,449.92	0.00	0.00	132,449.92	132,449.92	0.00	0.00	1,621.91
7505	MANUTENIMIENTO Y REPARACIONES	132,450.00	0.00	132,450.00	132,449.92	132,449.92	0.00	0.00	132,449.92	132,449.92	0.00	0.00	1,621.91
30.04.01.112363.750501.000.10.01.04.000.99999999.000	OBRAS DE INFRAESTRUCTURA	132,450.00	0.00	132,450.00	132,449.92	132,449.92	0.00	0.00	132,449.92	132,449.92	0.00	0.00	1,621.91
112364	CONSTRUCCIÓN DE PASOS TIPO BADEN Y	66,615.00	0.00	66,615.00	66,615.00	66,615.00	0.00	0.00	66,615.00	66,615.00	0.00	0.00	4,822.61
7505	MANUTENIMIENTO Y REPARACIONES	66,615.00	0.00	66,615.00	66,615.00	66,615.00	0.00	0.00	66,615.00	66,615.00	0.00	0.00	4,822.61
30.04.01.112364.750501.000.10.01.04.000.99999999.000	OBRAS DE INFRAESTRUCTURA	66,615.00	0.00	66,615.00	66,615.00	66,615.00	0.00	0.00	66,615.00	66,615.00	0.00	0.00	4,822.61
112365	MEJORAMIENTOS VIALES MEDIANTE LA C	346,378.00	0.00	346,378.00	346,378.00	346,378.00	0.00	0.00	346,378.00	346,378.00	0.00	0.00	142,148.86
7501	OBRAS DE INFRAESTRUCTURA	346,378.00	0.00	346,378.00	346,378.00	346,378.00	0.00	0.00	346,378.00	346,378.00	0.00	0.00	142,148.86
30.04.01.112365.750105.000.10.01.04.000.99999999.000	TRANSPORTE Y VIAS	346,378.00	0.00	346,378.00	346,378.00	346,378.00	0.00	0.00	346,378.00	346,378.00	0.00	0.00	142,148.86
112366	CONSTRUCCIÓN DE EMPEDRADOS, EN LA	346,378.00	0.00	346,378.00	346,378.00	346,378.00	0.00	0.00	346,378.00	346,378.00	0.00	0.00	69,620.84
7501	OBRAS DE INFRAESTRUCTURA	346,378.00	0.00	346,378.00	346,378.00	346,378.00	0.00	0.00	346,378.00	346,378.00	0.00	0.00	69,620.84
30.04.01.112366.750104.000.10.01.04.000.99999999.000	DE URBANIZACION Y EMBELLECIMIENTO	333,021.83	0.00	333,021.83	333,021.83	333,021.83	0.00	0.00	333,021.83	333,021.83	0.00	0.00	69,620.84
112367	MEJORAMIENTO VIAL Y CONSTRUCCIÓN D	319,236.60	0.00	319,236.60	287,721.24	287,721.24	0.00	0.00	287,721.24	287,721.24	0.00	0.00	216,375.37
7501	OBRAS DE INFRAESTRUCTURA	319,236.60	0.00	319,236.60	287,721.24	287,721.24	0.00	0.00	287,721.24	287,721.24	0.00	0.00	216,375.37
30.04.01.112367.750104.000.10.01.04.000.99999999.000	DE URBANIZACION Y EMBELLECIMIENTO	319,236.60	0.00	319,236.60	287,721.24	287,721.24	0.00	0.00	287,721.24	287,721.24	0.00	0.00	216,375.37
112368	ADQUISICIÓN DE TUBERÍA PARA LA CONS	0.00	0.00	0.00	0.00	0.00	0.00	0.00	0.00	0.00	0.00	0.00	0.00
7308	BIENES DE USO Y CONSUMO DE INVERSION	0.00	0.00	0.00	0.00	0.00	0.00	0.00	0.00	0.00	0.00	0.00	0.00
30.04.01.112368.730811.000.10.01.04.000.99999999.000	MATERIALES DE CONSTRUCCION	0.00	0.00	0.00	0.00	0.00	0.00	0.00	0.00	0.00	0.00	0.00	0.00
112369	CONSTRUCCIÓN DE EMPEDRADOS, MURO	0.00	0.00	0.00	0.00	0.00	0.00	0.00	0.00	0.00	0.00	0.00	0.00
7501	OBRAS DE INFRAESTRUCTURA	0.00	0.00	0.00	0.00	0.00	0.00	0.00	0.00	0.00	0.00	0.00	0.00
30.04.01.112369.750104.000.10.01.04.000.99999999.000	DE URBANIZACION Y EMBELLECIMIENTO	0.00	0.00	0.00	0.00	0.00	0.00	0.00	0.00	0.00	0.00	0.00	0.00
112370	CONSTRUCCIÓN DE EMPEDRADOS EN LA	0.00	0.00	0.00	0.00	0.00	0.00	0.00	0.00	0.00	0.00	0.00	0.00
7501	OBRAS DE INFRAESTRUCTURA	0.00	0.00	0.00	0.00	0.00	0.00	0.00	0.00	0.00	0.00	0.00	0.00
30.04.01.112370.750104.000.10.01.04.000.99999999.000	DE URBANIZACION Y EMBELLECIMIENTO	0.00	0.00	0.00	0.00	0.00	0.00	0.00	0.00	0.00	0.00	0.00	0.00
112371	CONSTRUCCIÓN DE OBRAS DE ARTE TIPO	0.00	0.00	0.00	0.00	0.00	0.00	0.00	0.00	0.00	0.00	0.00	0.00
7505	MANUTENIMIENTO Y REPARACIONES	0.00	0.00	0.00	0.00	0.00	0.00	0.00	0.00	0.00	0.00	0.00	0.00
30.04.01.112371.750501.000.10.01.04.000.99999999.000	OBRAS DE INFRAESTRUCTURA	0.00	0.00	0.00	0.00	0.00	0.00	0.00	0.00	0.00	0.00	0.00	0.00
112372	ADQUISICIÓN DE MOTONIVELADORA PARA	0.00	0.00	0.00	0.00	0.00	0.00	0.00	0.00	0.00	0.00	0.00	0.00
7308	BIENES DE USO Y CONSUMO DE INVERSION	0.00	0.00	0.00	0.00	0.00	0.00	0.00	0.00	0.00	0.00	0.00	0.00
30.04.01.112372.730811.000.10.01.04.000.99999999.000	MATERIALES DE CONSTRUCCION	0.00	0.00	0.00	0.00	0.00	0.00	0.00	0.00	0.00	0.00	0.00	0.00
112373	BIENES MUEBLES	0.00	0.00	0.00	0.00	0.00	0.00	0.00	0.00	0.00	0.00	0.00	0.00



CÉDULA PRESUPUESTARIA DE GASTOS

Institución: 0001 GAD PROVINCIAL DE IMBABURA
 Unidad Ejecutora: 0001 GOBIERNO PROVINCIAL DE IMBABURA
 Período: Desde Enero al 31 de Diciembre del 2025

Código	Partida	Asignación Inicial	Reformas	Coficiado	Comp Período	Comp Acumulado	Devengado Período	Devengado Acumulado	Pago Período	Pago Acumulado	Saldo Compromiso	Saldo por Devengar
30.04.01.132060.780104.000.10.01.04.000.99999999.000	MAQUINARIAS Y EQUIPOS	0.00	0.00	0.00	0.00	0.00	0.00	0.00	0.00	0.00	0.00	0.00
132060	TRANSFERENCIA DE RECURSOS AL GAD F	17,293.00	0.00	17,293.00	0.00	0.00	0.00	0.00	0.00	0.00	17,293.00	17,293.00
7801	TRANSFERENCIAS PARA INVERSION AL SECTOR F	17,293.00	0.00	17,293.00	0.00	0.00	0.00	0.00	0.00	0.00	17,293.00	17,293.00
30.04.01.132060.780104.000.10.01.04.000.99999999.000	A GOBIERNOS AUTONOMOS DESCENTRALIZADOS	17,293.00	0.00	17,293.00	0.00	0.00	0.00	0.00	0.00	0.00	17,293.00	17,293.00
132098	TRANSFERENCIA DE RECURSOS ECONOMIA	12,841.00	0.00	12,841.00	0.00	0.00	0.00	0.00	0.00	0.00	12,841.00	12,841.00
7801	TRANSFERENCIAS PARA INVERSION AL SECTOR F	12,841.00	0.00	12,841.00	0.00	0.00	0.00	0.00	0.00	0.00	12,841.00	12,841.00
30.04.01.132098.780104.000.10.01.04.000.99999999.000	A GOBIERNOS AUTONOMOS DESCENTRALIZADOS	12,841.00	0.00	12,841.00	0.00	0.00	0.00	0.00	0.00	0.00	12,841.00	12,841.00
132119	TRANSFERENCIAS DE RECURSOS ECONOMIA	28,000.00	0.00	28,000.00	0.00	0.00	0.00	0.00	0.00	0.00	28,000.00	28,000.00
7801	TRANSFERENCIAS PARA INVERSION AL SECTOR F	28,000.00	0.00	28,000.00	0.00	0.00	0.00	0.00	0.00	0.00	28,000.00	28,000.00
30.04.01.132119.780104.000.10.01.04.000.99999999.000	A GOBIERNOS AUTONOMOS DESCENTRALIZADOS	28,000.00	0.00	28,000.00	0.00	0.00	0.00	0.00	0.00	0.00	28,000.00	28,000.00
132120	TRANSFERENCIA DE RECURSOS ECONOMIA	28,000.00	0.00	28,000.00	0.00	0.00	0.00	0.00	0.00	0.00	28,000.00	28,000.00
7801	TRANSFERENCIAS PARA INVERSION AL SECTOR F	22,272.40	0.00	22,272.40	22,272.40	22,272.40	22,272.40	22,272.40	22,272.40	22,272.40	0.60	0.60
30.04.01.132120.780104.000.10.01.04.000.99999999.000	A GOBIERNOS AUTONOMOS DESCENTRALIZADOS	22,272.40	0.00	22,272.40	22,272.40	22,272.40	22,272.40	22,272.40	22,272.40	22,272.40	0.60	0.60
132128	TRANSFERENCIA DE RECURSOS PARA LA	25,686.00	-25,686.00	0.00	0.00	0.00	0.00	0.00	0.00	0.00	0.00	0.00
7801	TRANSFERENCIAS PARA INVERSION AL SECTOR F	25,686.00	-25,686.00	0.00	0.00	0.00	0.00	0.00	0.00	0.00	0.00	0.00
30.04.01.132128.780104.000.10.01.04.000.99999999.000	A GOBIERNOS AUTONOMOS DESCENTRALIZADOS	25,686.00	-25,686.00	0.00	0.00	0.00	0.00	0.00	0.00	0.00	0.00	0.00
132131	TRANSFERENCIA DE RECURSOS AL GAD A	120,762.66	0.00	120,762.66	120,762.66	120,762.66	112,524.79	112,524.79	112,524.79	112,524.79	0.00	8,237.87
7801	TRANSFERENCIAS PARA INVERSION AL SECTOR F	120,762.66	0.00	120,762.66	120,762.66	120,762.66	112,524.79	112,524.79	112,524.79	112,524.79	0.00	8,237.87
30.04.01.132131.780104.000.10.01.04.000.99999999.000	A GOBIERNOS AUTONOMOS DESCENTRALIZADOS	120,762.66	0.00	120,762.66	120,762.66	120,762.66	112,524.79	112,524.79	112,524.79	112,524.79	0.00	8,237.87
132132	TRANSFERENCIA DE RECURSOS ECONOMIA	0.00	0.00	0.00	0.00	0.00	0.00	0.00	0.00	0.00	0.00	0.00
7802	TRANSFERENCIAS DE INVERSION AL SECTOR PRIVADO	0.00	0.00	0.00	0.00	0.00	0.00	0.00	0.00	0.00	0.00	0.00
30.04.01.132132.780204.000.10.01.04.000.99999999.000	AL SECTOR PRIVADO NO FINANCIERO	0.00	0.00	0.00	0.00	0.00	0.00	0.00	0.00	0.00	0.00	0.00
132133	TRANSFERENCIA DE RECURSOS AL GAD F	25,686.00	0.00	25,686.00	25,686.00	25,686.00	0.00	0.00	0.00	0.00	0.00	25,686.00
7801	TRANSFERENCIAS PARA INVERSION AL SECTOR F	25,686.00	0.00	25,686.00	25,686.00	25,686.00	0.00	0.00	0.00	0.00	0.00	25,686.00
30.04.01.132133.780104.000.10.01.04.000.99999999.000	A GOBIERNOS AUTONOMOS DESCENTRALIZADOS	25,686.00	0.00	25,686.00	25,686.00	25,686.00	0.00	0.00	0.00	0.00	0.00	25,686.00
132134	TRANSFERENCIA DE RECURSOS AL GAD F	10,000.00	0.00	10,000.00	10,000.00	10,000.00	10,000.00	10,000.00	10,000.00	10,000.00	0.00	0.00
7801	TRANSFERENCIAS PARA INVERSION AL SECTOR F	10,000.00	0.00	10,000.00	10,000.00	10,000.00	10,000.00	10,000.00	10,000.00	10,000.00	0.00	0.00
30.04.01.132134.780104.000.10.01.04.000.99999999.000	A GOBIERNOS AUTONOMOS DESCENTRALIZADOS	10,000.00	0.00	10,000.00	10,000.00	10,000.00	10,000.00	10,000.00	10,000.00	10,000.00	0.00	0.00
132148	TRANSFERENCIA DE RECURSOS AL SECTOR F	10,000.00	0.00	10,000.00	10,000.00	10,000.00	18,140.00	18,140.00	18,140.00	18,140.00	0.00	27,766.30
7801	TRANSFERENCIAS PARA INVERSION AL SECTOR F	10,000.00	0.00	10,000.00	10,000.00	10,000.00	18,140.00	18,140.00	18,140.00	18,140.00	0.00	27,766.30
30.04.01.132148.780104.000.10.01.04.000.99999999.000	A GOBIERNOS AUTONOMOS DESCENTRALIZADOS	10,000.00	0.00	10,000.00	10,000.00	10,000.00	18,140.00	18,140.00	18,140.00	18,140.00	0.00	27,766.30
132149	TRANSFERENCIA DE RECURSOS AL GOBIERNO	69,926.70	0.00	69,926.70	69,926.70	69,926.70	67,717.95	67,717.95	67,717.95	67,717.95	2,208.75	2,208.75
7801	TRANSFERENCIAS PARA INVERSION AL SECTOR F	69,926.70	0.00	69,926.70	69,926.70	69,926.70	67,717.95	67,717.95	67,717.95	67,717.95	2,208.75	2,208.75
30.04.01.132149.780104.000.10.01.04.000.99999999.000	A GOBIERNOS AUTONOMOS DESCENTRALIZADOS	69,926.70	0.00	69,926.70	69,926.70	69,926.70	67,717.95	67,717.95	67,717.95	67,717.95	2,208.75	2,208.75
132150	TRANSFERENCIAS DE RECURSOS AL GOBIERNO	8,083.09	0.00	8,083.09	8,083.09	8,083.09	8,083.09	8,083.09	8,083.09	8,083.09	0.00	0.00
7801	TRANSFERENCIAS PARA INVERSION AL SECTOR F	8,083.09	0.00	8,083.09	8,083.09	8,083.09	8,083.09	8,083.09	8,083.09	8,083.09	0.00	0.00
30.04.01.132150.780104.000.10.01.04.000.99999999.000	A GOBIERNOS AUTONOMOS DESCENTRALIZADOS	8,083.09	0.00	8,083.09	8,083.09	8,083.09	8,083.09	8,083.09	8,083.09	8,083.09	0.00	0.00
132151	TRANSFERENCIA DE RECURSOS AL GOBIERNO	35,778.44	0.00	35,778.44	35,778.44	35,778.44	0.00	0.00	0.00	0.00	0.00	35,778.44



CÉDULA PRESUPUESTARIA DE GASTOS

Institución: 0001 GAD PROVINCIAL DE IMBABURA

Unidad Ejecutora: 0001 GOBIERNO PROVINCIAL DE IMBABURA

Periodo: Desde Enero al 31 de Diciembre del 2025

Código	Partida	Asignación Inicial	Reformas	Condicionado	Comp Período	Comp Acumulado	Devengado Período	Devengado Acumulado	Pago Período	Pago Acumulado	Saldo por Compromiso	Saldo por Devengado
30.04.01.132151.780104.000.10.01.04.000.9999999.000	7801 TRANSFERENCIAS PARA INVERSIÓN AL SECTOR F A GOBIERNOS AUTÓNOMOS DESCENTRALIZADOS	0.00	35,778.44	35,778.44	35,778.44	35,778.44	0.00	0.00	0.00	0.00	0.00	35,778.44
30.04.01.132152.780104.000.10.01.04.000.9999999.000	7801 TRANSFERENCIAS PARA INVERSIÓN AL SECTOR F A GOBIERNOS AUTÓNOMOS DESCENTRALIZADOS	0.00	16,166.18	16,166.18	16,166.18	16,166.18	0.00	0.00	0.00	0.00	0.00	16,166.18
30.04.01.151257.750102.000.10.01.04.000.9999999.000	7501 OBRAS DE INFRAESTRUCTURA DE RIEGO Y MANEJO DE AGUAS	219,419.00	0.00	219,419.00	219,419.00	219,418.20	201,724.95	201,724.95	201,724.95	201,724.95	0.80	17,694.05
30.04.01.151264.750102.000.10.01.04.000.9999999.000	7501 OBRAS DE INFRAESTRUCTURA DE RIEGO Y MANEJO DE AGUAS	93,668.00	0.00	93,668.00	73,667.75	73,667.75	0.00	0.00	0.00	0.00	20,000.25	93,668.00
30.04.01.151265.750102.000.10.01.04.000.9999999.000	7501 OBRAS DE INFRAESTRUCTURA DE RIEGO Y MANEJO DE AGUAS	0.00	69,951.72	69,951.72	69,951.72	69,951.72	0.00	0.00	0.00	0.00	0.00	69,951.72
30.04.01.151275.750102.000.10.01.04.000.9999999.000	7501 OBRAS DE INFRAESTRUCTURA DE RIEGO Y MANEJO DE AGUAS	0.00	57,379.27	57,379.27	57,379.27	57,379.27	0.00	0.00	0.00	0.00	51,259.53	57,379.27
30.04.01.151289.750102.000.10.01.04.000.9999999.000	7501 OBRAS DE INFRAESTRUCTURA DE RIEGO Y MANEJO DE AGUAS	0.00	14,376.00	14,376.00	14,376.00	14,376.00	0.00	0.00	0.00	0.00	14,376.00	14,376.00
30.04.01.152041.780104.000.10.01.04.000.9999999.000	7801 TRANSFERENCIAS PARA INVERSIÓN AL SECTOR F A GOBIERNOS AUTÓNOMOS DESCENTRALIZADOS	0.00	19,782.00	19,782.00	19,782.00	19,782.00	0.00	0.00	0.00	0.00	0.00	19,782.00
30.04.01.152054.750102.000.10.01.04.000.9999999.000	7501 OBRAS DE INFRAESTRUCTURA DE RIEGO Y MANEJO DE AGUAS	57,070.00	0.00	57,070.00	57,070.00	57,070.00	0.00	0.00	0.00	0.00	57,070.00	57,070.00
30.04.01.152062.750102.000.10.01.04.000.9999999.000	7501 OBRAS DE INFRAESTRUCTURA DE RIEGO Y MANEJO DE AGUAS	0.00	119,061.03	119,061.03	119,061.03	119,061.03	0.00	0.00	0.00	0.00	119,061.03	119,061.03
30.04.01.161040.780204.000.10.01.04.000.9999999.000	7802 TRANSFERENCIAS DE INVERSIÓN AL SECTOR PRIVADO NO FINANCIERO	0.00	6,418.00	6,418.00	6,418.00	6,418.00	6,418.00	6,418.00	6,418.00	6,418.00	0.00	6,418.00




CÉDULA PRESUPUESTARIA DE GASTOS

Institución: 0001 GAD PROVINCIAL DE IMBABURA
Unidad Ejecutora: 0001 GOBIERNO PROVINCIAL DE IMBABURA

Periodo: Desde Enero al 31 de Diciembre del 2025

Código	Partida	Asignación Inicial	Reformas	Codificado	Comp Periodo	Comp Acumulado	Devenido Periodo	Devenido Acumulado	Pago Periodo	Pago Acumulado	Saldo Compromiso	Saldo por Devengar
162032	CONVENIO 44/2021 DEVOLUCIÓN TRANSFE	5,000.00	-5,000.00	0.00	0.00	0.00	0.00	0.00	0.00	0.00	0.00	0.00
7801	TRANSFERENCIAS PARA INVERSION AL SECTOR F	5,000.00	-5,000.00	0.00	0.00	0.00	0.00	0.00	0.00	0.00	0.00	0.00
30.04.01.162032.780104.000.10.01.04.000.99999999.000	A GOBIERNOS AUTONOMOS DESCENTRALIZADOS	5,000.00	-5,000.00	0.00	0.00	0.00	0.00	0.00	0.00	0.00	0.00	0.00
162045	ADQUISICIÓN DE POSTES DE MATERIAL RI	9,402.00	0.00	9,402.00	8,317.35	8,317.35	8,317.35	8,317.35	8,317.35	8,317.35	1,084.65	1,084.65
7308	Bienes de uso y consumo de inversión	9,402.00	0.00	9,402.00	8,317.35	8,317.35	8,317.35	8,317.35	8,317.35	8,317.35	1,084.65	1,084.65
30.04.01.162045.730811.000.10.01.04.000.99999999.000	MATERIALES DE CONSTRUCCION	9,402.00	0.00	9,402.00	8,317.35	8,317.35	8,317.35	8,317.35	8,317.35	8,317.35	1,084.65	1,084.65
30.04.01.162045.730814.000.10.01.04.000.99999999.000	SUMINISTROS PARA ACTIVIDADES AGROPECUARIA	1,572.00	3,000.00	4,572.00	3,938.35	3,938.35	3,938.35	3,938.35	3,938.35	3,938.35	633.65	633.65
162061	PROTECCION DE ECOSISTEMAS ESTRATE	7,830.00	-3,000.00	4,830.00	4,379.00	4,379.00	4,379.00	4,379.00	4,379.00	4,379.00	451.00	451.00
7308	Bienes de uso y consumo de inversión	1,572.00	0.00	14,052.24	0.00	0.00	0.00	0.00	0.00	0.00	14,052.24	14,052.24
30.04.01.162061.730811.000.10.01.04.000.99999999.000	MATERIALES DE CONSTRUCCION	0.00	14,052.24	14,052.24	0.00	0.00	0.00	0.00	0.00	0.00	14,052.24	14,052.24
182003	TRANSFERENCIA DE RECURSOS AL GAD	0.00	0.00	4,747.76	4,747.76	4,747.76	4,747.76	4,747.76	4,747.76	4,747.76	0.00	4,747.76
7801	TRANSFERENCIAS PARA INVERSION AL SECTOR F	0.00	4,747.76	4,747.76	4,747.76	4,747.76	4,747.76	4,747.76	4,747.76	4,747.76	0.00	4,747.76
30.04.01.182003.780104.000.10.01.04.000.99999999.000	A GOBIERNOS AUTONOMOS DESCENTRALIZADOS	0.00	4,747.76	4,747.76	4,747.76	4,747.76	4,747.76	4,747.76	4,747.76	4,747.76	0.00	4,747.76
40	SERVICIOS ECONOMICOS	44,267,624.72	2,810,865.81	47,078,490.53	20,804,422.05	20,804,422.05	13,184,610.22	13,184,610.22	13,184,610.22	13,184,610.22	26,474,068.48	33,893,880.31
1	DIRECCION GENERAL DE VALIDAD E INFRAEST	43,843,871.28	2,542,512.42	46,386,383.70	20,206,754.42	20,206,754.42	12,786,942.59	12,786,942.59	12,786,942.59	12,786,942.59	26,179,729.28	33,599,541.11
00	REMUNERACIONES	4,085,519.00	-17,926.34	4,067,592.66	3,878,462.56	3,878,462.56	3,878,462.56	3,878,462.56	3,878,462.56	3,878,462.56	189,130.10	189,130.10
000000	REMUNERACIONES BASICAS	3,343,645.00	-17,926.34	3,325,718.66	3,158,370.01	3,158,370.01	3,158,370.01	3,158,370.01	3,158,370.01	3,158,370.01	3,857,553.55	3,857,553.55
7101	REMUNERACIONES UNIFICADAS	1,752,187.00	-137,068.89	1,615,118.11	1,572,699.98	1,572,699.98	1,572,699.98	1,572,699.98	1,572,699.98	1,572,699.98	167,248.65	167,248.65
40.01.00.000000.710105.000.10.01.04.000.99999999.000	SALARIOS UNIFICADOS	1,308,223.00	-54,702.95	1,253,520.05	1,237,157.71	1,237,157.71	1,237,157.71	1,237,157.71	1,237,157.71	1,237,157.71	26,055.79	26,055.79
40.01.00.000000.710106.000.10.01.04.000.99999999.000	REMUNERACIONES COMPLEMENTARIAS	443,964.00	-82,365.94	361,598.06	335,542.27	335,542.27	335,542.27	335,542.27	335,542.27	335,542.27	16,362.34	16,362.34
40.01.00.000000.710203.000.10.01.04.000.99999999.000	DECIMO TERCER SUELDO	238,641.00	-502.62	238,138.38	233,446.60	233,446.60	233,446.60	233,446.60	233,446.60	233,446.60	4,691.78	4,691.78
40.01.00.000000.710204.000.10.01.04.000.99999999.000	DECIMO CUARTO SUELDO	146,016.00	2,854.06	148,870.06	147,979.30	147,979.30	147,979.30	147,979.30	147,979.30	147,979.30	890.76	890.76
40.01.00.000000.710303.000.10.01.04.000.99999999.000	COMPENSACION POR TRANSPORTE	82,855.00	-3,156.68	79,698.32	85,467.30	85,467.30	85,467.30	85,467.30	85,467.30	85,467.30	4,001.02	4,001.02
40.01.00.000000.710306.000.10.01.04.000.99999999.000	ALIMENTACION	417,597.00	0.00	417,597.00	329,974.00	329,974.00	329,974.00	329,974.00	329,974.00	329,974.00	87,623.00	87,623.00
40.01.00.000000.710308.000.10.01.04.000.99999999.000	SUBSIDIOS	22,308.00	0.00	22,308.00	13,376.00	13,376.00	13,376.00	13,376.00	13,376.00	13,376.00	8,932.00	8,932.00
40.01.00.000000.710401.000.10.01.04.000.99999999.000	POR CARGAS FAMILIARES	385,289.00	0.00	385,289.00	316,598.00	316,598.00	316,598.00	316,598.00	316,598.00	316,598.00	78,691.00	78,691.00
40.01.00.000000.710408.000.10.01.04.000.99999999.000	SUBSIDIO DE ANTIGUEDAD	56,232.00	-2,465.67	53,766.33	50,477.88	50,477.88	50,477.88	50,477.88	50,477.88	50,477.88	3,288.45	3,288.45
7105	REMUNERACIONES TEMPORARIAS	17,613.00	0.00	17,613.00	15,144.95	15,144.95	15,144.95	15,144.95	15,144.95	15,144.95	2,468.05	2,468.05
40.01.00.000000.710509.000.10.01.04.000.99999999.000	HORAS EXTRAORDINARIAS Y SUPLEMENTARIAS	38,619.00	-2,465.67	36,153.33	35,332.93	35,332.93	35,332.93	35,332.93	35,332.93	35,332.93	820.40	820.40
40.01.00.000000.710510.000.10.01.04.000.99999999.000	SERVICIOS PERSONALES POR CONTRATO	125,500.00	94,858.85	220,358.85	212,976.85	212,976.85	212,976.85	212,976.85	212,976.85	212,976.85	7,480.00	7,480.00
40.01.00.000000.710512.000.10.01.04.000.99999999.000	SUBROGACION	120,000.00	26,641.09	146,641.09	146,641.09	146,641.09	146,641.09	146,641.09	146,641.09	146,641.09	0.00	0.00
40.01.00.000000.710513.000.10.01.04.000.99999999.000	ENCARGOS	3,000.00	0.00	3,000.00	66,235.76	66,235.76	66,235.76	66,235.76	66,235.76	66,235.76	1,990.00	1,990.00
40.01.00.000000.710601.000.10.01.04.000.99999999.000	APORTES PATRONALES A LA SEGURIDAD SOCIAL	356,688.00	22,297.99	378,985.99	378,127.32	378,127.32	378,127.32	378,127.32	378,127.32	378,127.32	858.67	858.67
40.01.00.000000.710602.000.10.01.04.000.99999999.000	APORTE PATRONAL	210,572.00	22,643.93	233,215.93	233,315.93	233,315.93	233,315.93	233,315.93	233,315.93	233,315.93	0.00	0.00
40.01.00.000000.710603.000.10.01.04.000.99999999.000	FONDO DE RESERVA	146,016.00	-345.94	145,670.06	144,811.39	144,811.39	144,811.39	144,811.39	144,811.39	144,811.39	143,100.03	143,100.03
40.01.00.000000.710604.000.10.01.04.000.99999999.000	INDENIZACIONES	396,700.00	4,956.00	401,656.00	380,767.38	380,767.38	380,767.38	380,767.38	380,767.38	380,767.38	20,888.62	20,888.62



CÉDULA PRESUPUESTARIA DE GASTOS

Institución: 0001 GAD PROVINCIAL DE IMBABURA

Unidad Ejecutora: 0001 GOBIERNO PROVINCIAL DE IMBABURA

Período: Desde Enero al 31 de Diciembre del 2025

Código	Partida	Asignación Inicial	Reformas	Codificado	Comp Período	Comp Acumulado	Devenido Período	Devenido Acumulado	Pago Período	Pago Acumulado	Saldo Compromiso	Saldo por Devenir
40.01.00.000000.710704.000.10.01.04.000.99999999.000	COMPENSACION POR DESAHUCIO	5,000.00	0.00	5,000.00	0.00	0.00	0.00	0.00	0.00	0.00	5,000.00	5,000.00
40.01.00.000000.710707.000.10.01.04.000.99999999.000	COMPENSACION POR VACACIONES NO GOZADAS P	20,000.00	0.00	20,000.00	4,111.38	4,111.38	4,111.38	4,111.38	4,111.38	4,111.38	15,888.62	15,888.62
40.01.00.000000.710711.000.10.01.04.000.99999999.000	INDENIZACIONES LABORALES	371,700.00	4,958.00	376,658.00	376,656.00	376,656.00	376,656.00	376,656.00	376,656.00	376,656.00	0.00	0.00
000001 TRANSFERENCIAS O DONACIONES CORRI		741,974.00	0.00	741,974.00	720,092.55	720,092.55	720,092.55	720,092.55	720,092.55	720,092.55	21,881.45	21,881.45
5802	TRANSFERENCIAS CORRIENTES AL SECTOR PRIV	741,974.00	0.00	741,974.00	720,092.55	720,092.55	720,092.55	720,092.55	720,092.55	720,092.55	21,881.45	21,881.45
40.01.00.000001.580209.000.10.01.04.000.99999999.000	A JUBILADOS PATRONALES	741,974.00	0.00	741,974.00	720,092.55	720,092.55	720,092.55	720,092.55	720,092.55	720,092.55	21,881.45	21,881.45
01 ADMINISTRACIÓN INTEGRAL DE LA EMERGENC		81,928.43	-59,329.90	22,598.53	0.00	0.00	0.00	0.00	0.00	0.00	22,598.53	22,598.53
7505	111396 INTERVENIONES RELACIONADAS CON PE	75,350.26	-52,753.73	22,596.53	0.00	0.00	0.00	0.00	0.00	0.00	22,596.53	22,596.53
40.01.01.11396.750501.000.10.01.04.000.99999999.000	MANTENIMIENTO Y REPARACIONES	75,350.26	-52,753.73	22,596.53	0.00	0.00	0.00	0.00	0.00	0.00	22,596.53	22,596.53
7506	111457 CONSTRUCCIÓN DE RELLENO Y ENROCAL	6,576.17	-6,576.17	0.00	0.00	0.00	0.00	0.00	0.00	0.00	0.00	0.00
40.01.01.11396.750601.000.10.01.04.000.99999999.000	MANTENIMIENTO Y REPARACIONES	6,576.17	-6,576.17	0.00	0.00	0.00	0.00	0.00	0.00	0.00	0.00	0.00
7506	111457 CONSTRUCCIÓN DE RELLENO Y ENROCAL	6,576.17	-6,576.17	0.00	0.00	0.00	0.00	0.00	0.00	0.00	0.00	0.00
40.01.01.11457.750501.000.10.01.04.000.99999999.000	OBRAS DE INFRAESTRUCTURA	6,576.17	-6,576.17	0.00	0.00	0.00	0.00	0.00	0.00	0.00	0.00	0.00
40.01.01.11457.750501.000.10.01.04.000.99999999.000	OBRAS DE INFRAESTRUCTURA	6,576.17	-6,576.17	0.00	0.00	0.00	0.00	0.00	0.00	0.00	0.00	0.00
02 ESTUDIOS DE INFRAESTRUCTURA VIAL EN BA		1,191,113.42	87,832.77	1,278,946.19	1,269,428.03	1,269,428.03	864,706.17	864,706.17	864,706.17	864,706.17	9,518.16	414,240.02
40.01.01.11457.750501.000.10.01.04.000.99999999.000	111293 VIGENCIA TECNOLÓGICA PARA MANTENIM	1,500.00	0.00	1,500.00	0.00	0.00	0.00	0.00	0.00	0.00	1,500.00	1,500.00
7304	INSTALACION, MANTENIMIENTO Y REPARACION	1,500.00	0.00	1,500.00	0.00	0.00	0.00	0.00	0.00	0.00	1,500.00	1,500.00
40.01.02.11293.730404.000.10.01.04.000.99999999.000	MAQUINARIAS Y EQUIPOS	1,500.00	0.00	1,500.00	0.00	0.00	0.00	0.00	0.00	0.00	1,500.00	1,500.00
111298 ADQUISICIÓN DE TUBERÍA DE HORMIGÓN		28,000.00	-28,000.00	0.00	0.00	0.00	0.00	0.00	0.00	0.00	0.00	0.00
40.01.02.11298.730811.000.10.01.04.000.99999999.000	BIENES DE USO Y CONSUMO DE INVERSION	28,000.00	-28,000.00	0.00	0.00	0.00	0.00	0.00	0.00	0.00	0.00	0.00
7308	MATERIALES DE CONSTRUCCION	28,000.00	-28,000.00	0.00	0.00	0.00	0.00	0.00	0.00	0.00	0.00	0.00
40.01.02.11298.730811.000.10.01.04.000.99999999.000	111329 CONTRATACIÓN DE LA CONSULTORÍA PAR	150,000.00	-54,000.00	96,000.00	95,000.00	95,000.00	0.00	0.00	0.00	0.00	1,000.00	96,000.00
7306	CONTRATACIONES DE ESTUDIOS E INVESTIGACIO	150,000.00	-54,000.00	96,000.00	95,000.00	95,000.00	0.00	0.00	0.00	0.00	1,000.00	96,000.00
40.01.02.11329.730605.000.10.01.04.000.99999999.000	ESTUDIO Y DISEÑO DE PROYECTOS	150,000.00	-54,000.00	96,000.00	95,000.00	95,000.00	0.00	0.00	0.00	0.00	1,000.00	96,000.00
7306	CONTRATACIONES DE ESTUDIOS E INVESTIGACIO	150,000.00	-54,000.00	96,000.00	95,000.00	95,000.00	0.00	0.00	0.00	0.00	1,000.00	96,000.00
40.01.02.11329.730605.000.10.01.04.000.99999999.000	ESTUDIO Y DISEÑO DE PROYECTOS	150,000.00	-54,000.00	96,000.00	95,000.00	95,000.00	0.00	0.00	0.00	0.00	1,000.00	96,000.00
7306	CONTRATACIONES DE ESTUDIOS E INVESTIGACIO	150,000.00	-54,000.00	96,000.00	95,000.00	95,000.00	0.00	0.00	0.00	0.00	1,000.00	96,000.00
40.01.02.11329.730605.000.10.01.04.000.99999999.000	ESTUDIO Y DISEÑO DE PROYECTOS	150,000.00	-54,000.00	96,000.00	95,000.00	95,000.00	0.00	0.00	0.00	0.00	1,000.00	96,000.00
7306	CONTRATACIONES DE ESTUDIOS E INVESTIGACIO	150,000.00	-54,000.00	96,000.00	95,000.00	95,000.00	0.00	0.00	0.00	0.00	1,000.00	96,000.00
40.01.02.11329.730605.000.10.01.04.000.99999999.000	ESTUDIO Y DISEÑO DE PROYECTOS	150,000.00	-54,000.00	96,000.00	95,000.00	95,000.00	0.00	0.00	0.00	0.00	1,000.00	96,000.00
7306	CONTRATACIONES DE ESTUDIOS E INVESTIGACIO	150,000.00	-54,000.00	96,000.00	95,000.00	95,000.00	0.00	0.00	0.00	0.00	1,000.00	96,000.00
40.01.02.11329.730605.000.10.01.04.000.99999999.000	ESTUDIO Y DISEÑO DE PROYECTOS	150,000.00	-54,000.00	96,000.00	95,000.00	95,000.00	0.00	0.00	0.00	0.00	1,000.00	96,000.00
7306	CONTRATACIONES DE ESTUDIOS E INVESTIGACIO	150,000.00	-54,000.00	96,000.00	95,000.00	95,000.00	0.00	0.00	0.00	0.00	1,000.00	96,000.00
40.01.02.11329.730605.000.10.01.04.000.99999999.000	ESTUDIO Y DISEÑO DE PROYECTOS	150,000.00	-54,000.00	96,000.00	95,000.00	95,000.00	0.00	0.00	0.00	0.00	1,000.00	96,000.00
7306	CONTRATACIONES DE ESTUDIOS E INVESTIGACIO	150,000.00	-54,000.00	96,000.00	95,000.00	95,000.00	0.00	0.00	0.00	0.00	1,000.00	96,000.00
40.01.02.11329.730605.000.10.01.04.000.99999999.000	ESTUDIO Y DISEÑO DE PROYECTOS	150,000.00	-54,000.00	96,000.00	95,000.00	95,000.00	0.00	0.00	0.00	0.00	1,000.00	96,000.00
7306	CONTRATACIONES DE ESTUDIOS E INVESTIGACIO	150,000.00	-54,000.00	96,000.00	95,000.00	95,000.00	0.00	0.00	0.00	0.00	1,000.00	96,000.00
40.01.02.11329.730605.000.10.01.04.000.99999999.000	ESTUDIO Y DISEÑO DE PROYECTOS	150,000.00	-54,000.00	96,000.00	95,000.00	95,000.00	0.00	0.00	0.00	0.00	1,000.00	96,000.00
7306	CONTRATACIONES DE ESTUDIOS E INVESTIGACIO	150,000.00	-54,000.00	96,000.00	95,000.00	95,000.00	0.00	0.00	0.00	0.00	1,000.00	96,000.00
40.01.02.11329.730605.000.10.01.04.000.99999999.000	ESTUDIO Y DISEÑO DE PROYECTOS	150,000.00	-54,000.00	96,000.00	95,000.00	95,000.00	0.00	0.00	0.00	0.00	1,000.00	96,000.00
7306	CONTRATACIONES DE ESTUDIOS E INVESTIGACIO	150,000.00	-54,000.00	96,000.00	95,000.00	95,000.00	0.00	0.00	0.00	0.00	1,000.00	96,000.00
40.01.02.11329.730605.000.10.01.04.000.99999999.000	ESTUDIO Y DISEÑO DE PROYECTOS	150,000.00	-54,000.00	96,000.00	95,000.00	95,000.00	0.00	0.00	0.00	0.00	1,000.00	96,000.00
7306	CONTRATACIONES DE ESTUDIOS E INVESTIGACIO	150,000.00	-54,000.00	96,000.00	95,000.00	95,000.00	0.00	0.00	0.00	0.00	1,000.00	96,000.00
40.01.02.11329.730605.000.10.01.04.000.99999999.000	ESTUDIO Y DISEÑO DE PROYECTOS	150,000.00	-54,000.00	96,000.00	95,000.00	95,000.00	0.00	0.00	0.00	0.00	1,000.00	96,000.00
7306	CONTRATACIONES DE ESTUDIOS E INVESTIGACIO	150,000.00	-54,000.00	96,000.00	95,000.00	95,000.00	0.00	0.00	0.00	0.00	1,000.00	96,000.00
40.01.02.11329.730605.000.10.01.04.000.99999999.000	ESTUDIO Y DISEÑO DE PROYECTOS	150,000.00	-54,000.00	96,000.00	95,000.00	95,000.00	0.00	0.00	0.00	0.00	1,000.00	96,000.00
7306	CONTRATACIONES DE ESTUDIOS E INVESTIGACIO	150,000.00	-54,000.00	96,000.00	95,000.00	95,000.00	0.00	0.00	0.00	0.00	1,000.00	96,000.00
40.01.02.11329.730605.000.10.01.04.000.99999999.000	ESTUDIO Y DISEÑO DE PROYECTOS	150,000.00	-54,000.00	96,000.00	95,000.00	95,000.00	0.00	0.00	0.00	0.00	1,000.00	96,000.00
7306	CONTRATACIONES DE ESTUDIOS E INVESTIGACIO	150,000.00	-54,000.00	96,000.00	95,000.00	95,000.00	0.00	0.00	0.00	0.00	1,000.00	96,000.00
40.01.02.11329.730605.000.10.01.04.000.99999999.000	ESTUDIO Y DISEÑO DE PROYECTOS	150,000.00	-54,000.00	96,000.00	95,000.00	95,000.00	0.00	0.00	0.00	0.00	1,000.00	96,000.00
7306	CONTRATACIONES DE ESTUDIOS E INVESTIGACIO	150,000.00	-54,000.00	96,000.00	95,000.00	95,000.00	0.00	0.00	0.00	0.00	1,000.00	96,000.00
40.01.02.11329.730605.000.10.01.04.000.99999999.000	ESTUDIO Y DISEÑO DE PROYECTOS	150,000.00	-54,000.00	96,000.00	95,000.00	95,000.00	0.00	0.00	0.00	0.00	1,000.00	96,000.00
7306	CONTRATACIONES DE ESTUDIOS E INVESTIGACIO	150,000.00	-54,000.00	96,000.00	95,000.00	95,000.00	0.00	0.00	0.00	0.00	1,000.00	96,000.00
40.01.02.11329.730605.000.10.01.04.000.99999999.000	ESTUDIO Y DISEÑO DE PROYECTOS	150,000.00	-54,000.00	96,000.00	95,000.00	95,000.00	0.00	0.00	0.00	0.00	1,000.00	96,000.00
7306	CONTRATACIONES DE ESTUDIOS E INVESTIGACIO	150,000.00	-54,000.00	96,000.00	95,000.00	95,000.00	0.00	0.00	0.00	0.00	1,000.00	96,000.00
40.01.02.11329.730605.000.10.01.04.000.99999999.000	ESTUDIO Y DISEÑO DE PROYECTOS	150,000.00	-54,000.00	96,000.00	95,000.00	95,000.00	0.00	0.00	0.00	0.00	1,000.00	96,000.00
7306	CONTRATACIONES DE ESTUDIOS E INVESTIGACIO	150,000.00	-54,000.00	96,000.00	95,000.00	95,000.00	0.00	0.00	0.00	0.00	1,000.00	96,000.00
40.01.02.11329.730605.000.10.01.04.000.99999999.000	ESTUDIO Y DISEÑO DE PROYECTOS	150,000.00	-54,000.00	96,000.00	95,000.00	95,000.00	0.00	0.00	0.00	0.00	1,000.00	96,000.00
7306	CONTRATACIONES DE ESTUDIOS E INVESTIGACIO	150,000.00	-54,000.00	96,000.00	95,000.00	95,000.00	0.00	0.00	0.00	0.00	1,000.00	96,000.00
40.01.02.11329.730605.000.10.01.04.000.99999999.000	ESTUDIO Y DISEÑO DE PROYECTOS	150,000.00	-54,000.00									



CÉDULA PRESUPUESTARIA DE GASTOS

Institución: 0001 GAD PROVINCIAL DE IMBABURA

Unidad Ejecutora: 0001 GOBIERNO PROVINCIAL DE IMBABURA

Periodo: Desde Enero al 31 de Diciembre del 2025

Código	Partido	Asignación Inicial	Retornos	Cancelado	Comp Período	Comp Acumulado	Devolvido Período	Devolvido Acumulado	Pago Período	Pago Acumulado	Saldo Compromiso	Saldo por Devengar
40.01.04.000000.750105.000.10.01.04.000.9999999.000	TRANSPORTE Y VIAS	120,000.00	-80,721.55	39,278.45	0.00	0.00	0.00	0.00	0.00	0.00	39,278.45	39,278.45
7505	MANTENIMIENTO Y REPARACIONES	10,000.00	-130.00	9,870.00	0.00	0.00	0.00	0.00	0.00	0.00	9,870.00	9,870.00
11089	OBRAS DE INFRAESTRUCTURA	30,000.00	0.00	30,000.00	0.00	0.00	0.00	0.00	0.00	0.00	30,000.00	30,000.00
7504	OBRAS EN LINEAS, REDES E INSTALACIONES ELECTRICAS	30,000.00	0.00	30,000.00	0.00	0.00	0.00	0.00	0.00	0.00	30,000.00	30,000.00
11181	CONTRATO COMPLEMENTARIO AL 004/202	46,281.00	38,853.00	85,134.00	0.00	0.00	0.00	0.00	0.00	0.00	85,134.00	85,134.00
7501	OBRAS DE INFRAESTRUCTURA	46,281.00	38,853.00	85,134.00	0.00	0.00	0.00	0.00	0.00	0.00	85,134.00	85,134.00
11128	CONSTRUCCIÓN DEL MURO DE H.A., GAVI	25,301.00	0.00	25,301.00	22,294.99	22,294.99	13,583.96	13,583.96	13,583.96	13,583.96	3,006.01	11,717.04
7505	MANTENIMIENTO Y REPARACIONES	25,301.00	0.00	25,301.00	22,294.99	22,294.99	13,583.96	13,583.96	13,583.96	13,583.96	3,006.01	11,717.04
11124	TERRENOS EXPROPIACION. CONTRAPART	167,350.00	-8,374.85	158,975.15	55,395.91	55,395.91	55,395.91	55,395.91	55,395.91	55,395.91	103,579.24	103,579.24
8400	EXPROPIACIONES DE BIENES	167,350.00	-8,374.85	158,975.15	55,395.91	55,395.91	55,395.91	55,395.91	55,395.91	55,395.91	103,579.24	103,579.24
111239	CONSTRUCCIÓN DEL ASFALTADO DE LA V.	3,273,519.56	-207,000.00	3,066,519.56	2,850,374.05	2,850,374.05	1,569,199.55	1,569,199.55	1,569,199.55	1,569,199.55	216,145.51	1,497,320.01
7501	OBRAS DE INFRAESTRUCTURA	3,273,519.56	-207,000.00	3,066,519.56	2,850,374.05	2,850,374.05	1,569,199.55	1,569,199.55	1,569,199.55	1,569,199.55	216,145.51	1,497,320.01
111240	CONSTRUCCIÓN DEL ASFALTADO DE LA V.	1,892,187.24	-38,853.00	1,853,334.24	1,693,712.92	1,693,712.92	1,442,810.01	1,442,810.01	1,442,810.01	1,442,810.01	159,621.32	410,524.23
7501	OBRAS DE INFRAESTRUCTURA	1,892,187.24	-38,853.00	1,853,334.24	1,693,712.92	1,693,712.92	1,442,810.01	1,442,810.01	1,442,810.01	1,442,810.01	159,621.32	410,524.23
111241	REHABILITACIÓN Y AMPLIACIÓN A NIVEL D	1,183,596.66	-32,939.00	1,150,657.66	1,017,082.53	1,017,082.53	709,281.62	709,281.62	709,281.62	709,281.62	133,575.13	441,376.04
7501	OBRAS DE INFRAESTRUCTURA	1,183,596.66	-32,939.00	1,150,657.66	1,017,082.53	1,017,082.53	709,281.62	709,281.62	709,281.62	709,281.62	133,575.13	441,376.04
111242	MEJORAMIENTO A NIVEL DE ADQUINADC	1,564,187.00	0.00	1,564,187.00	1,095,409.72	1,095,409.72	1,080,541.58	1,080,541.58	1,080,541.58	1,080,541.58	468,777.28	483,645.42
7501	OBRAS DE INFRAESTRUCTURA	1,564,187.00	0.00	1,564,187.00	1,095,409.72	1,095,409.72	1,080,541.58	1,080,541.58	1,080,541.58	1,080,541.58	468,777.28	483,645.42
111247	CONSTRUCCIÓN DE CUNETAS, ESTRUCTU	0.00	90,481.00	90,481.00	0.00	0.00	0.00	0.00	0.00	0.00	90,481.00	90,481.00
7501	OBRAS DE INFRAESTRUCTURA	0.00	90,481.00	90,481.00	0.00	0.00	0.00	0.00	0.00	0.00	90,481.00	90,481.00
111249	CONSTRUCCIÓN DE LA INFRAESTRUCTUR	3,595,160.00	-3,595,160.00	0.00	0.00	0.00	0.00	0.00	0.00	0.00	0.00	0.00
7501	OBRAS DE INFRAESTRUCTURA	3,595,160.00	-3,595,160.00	0.00	0.00	0.00	0.00	0.00	0.00	0.00	0.00	0.00
111269	CONSTRUCCIÓN DEL ASFALTADO DE LA V	224,484.00	-215,284.00	9,200.00	8,305.12	8,305.12	8,305.12	8,305.12	8,305.12	8,305.12	894.88	894.88
7501	OBRAS DE INFRAESTRUCTURA	224,484.00	-215,284.00	9,200.00	8,305.12	8,305.12	8,305.12	8,305.12	8,305.12	8,305.12	894.88	894.88
111281	CONSTRUCCIÓN DEL ADQUINADO DE LA.	93,664.26	-93,664.26	0.00	0.00	0.00	0.00	0.00	0.00	0.00	0.00	0.00
7501	OBRAS DE INFRAESTRUCTURA	93,664.26	-93,664.26	0.00	0.00	0.00	0.00	0.00	0.00	0.00	0.00	0.00



CÉDULA PRESUPUESTARIA DE GASTOS

Institución: 0001 GAD PROVINCIAL DE IMBABURA
 Unidad Ejecutora: 0001 GOBIERNO PROVINCIAL DE IMBABURA
 Período: Desde Enero al 31 de Diciembre del 2025

Código	Paridad	Asignación Inicial	Retornos	Codificado	Comp Período	Comp Acumulado	Devenido Período	Devenido Acumulado	Pago Período	Pago Acumulado	Saldo Compromiso	Saldo por Devengar
40.01.04.111281.750105.000.10.01.04.000.99999999.000	TRANSPORTE Y VIAS	83,564.26	-93,564.26	0.00	0.00	0.00	0.00	0.00	0.00	0.00	0.00	0.00
111327	CONTRATACIÓN DEL SERVICIO DE SEÑAL	44,541.28	-44,541.28	0.00	0.00	0.00	0.00	0.00	0.00	0.00	0.00	0.00
7505	MANTENIMIENTO Y REPARACIONES	44,541.28	-44,541.28	0.00	0.00	0.00	0.00	0.00	0.00	0.00	0.00	0.00
40.01.04.111327.750501.000.10.01.04.000.99999999.000	OBRAS DE INFRAESTRUCTURA	44,541.28	-44,541.28	0.00	0.00	0.00	0.00	0.00	0.00	0.00	0.00	0.00
111332	REPARACIÓN DE LA CARPETA ASFÁLTICA	294,138.52	0.00	294,138.52	0.00	0.00	0.00	0.00	0.00	0.00	294,138.52	294,138.52
7501	OBRAS DE INFRAESTRUCTURA	294,138.52	0.00	294,138.52	0.00	0.00	0.00	0.00	0.00	0.00	294,138.52	294,138.52
40.01.04.111332.750105.000.10.01.04.000.99999999.000	TRANSPORTE Y VIAS	294,138.52	0.00	294,138.52	0.00	0.00	0.00	0.00	0.00	0.00	0.00	0.00
111334	PUBLICAS-RECUPERACION DE AC	2,177,394.73	92,821.45	2,270,216.18	0.00	0.00	0.00	0.00	0.00	0.00	2,270,216.18	2,270,216.18
7501	OBRAS DE INFRAESTRUCTURA	2,177,394.73	92,821.45	2,270,216.18	0.00	0.00	0.00	0.00	0.00	0.00	2,270,216.18	2,270,216.18
40.01.04.111334.750105.000.10.01.04.000.99999999.000	OTRAS OBRAS DE INFRAESTRUCTURA	2,177,394.73	92,821.45	2,270,216.18	0.00	0.00	0.00	0.00	0.00	0.00	0.00	0.00
111339	OBRAS DE MEJORAMIENTO Y MANTENIMIE	7,052.00	-7,052.00	0.00	0.00	0.00	0.00	0.00	0.00	0.00	0.00	0.00
7505	MANTENIMIENTO Y REPARACIONES	7,052.00	-7,052.00	0.00	0.00	0.00	0.00	0.00	0.00	0.00	0.00	0.00
40.01.04.111339.750501.000.10.01.04.000.99999999.000	OBRAS DE INFRAESTRUCTURA	7,052.00	-7,052.00	0.00	0.00	0.00	0.00	0.00	0.00	0.00	0.00	0.00
111378	REPARACIÓN DE LA CARPETA ASFÁLTICA	258,076.70	1,665.00	259,847.16	258,076.70	258,076.70	258,076.70	258,076.70	258,076.70	258,076.70	1,770.46	1,770.46
7501	OBRAS DE INFRAESTRUCTURA	258,076.70	1,665.00	259,847.16	258,076.70	258,076.70	258,076.70	258,076.70	258,076.70	258,076.70	1,770.46	1,770.46
40.01.04.111378.750105.000.10.01.04.000.99999999.000	TRANSPORTE Y VIAS	258,076.70	1,665.00	259,847.16	258,076.70	258,076.70	258,076.70	258,076.70	258,076.70	258,076.70	1,770.46	1,770.46
111380	REHABILITACIÓN Y MEJORAMIENTO CON E	250,914.01	0.00	250,914.01	245,741.90	245,741.90	245,741.90	245,741.90	245,741.90	245,741.90	5,172.11	5,172.11
7501	OBRAS DE INFRAESTRUCTURA	250,914.01	0.00	250,914.01	245,741.90	245,741.90	245,741.90	245,741.90	245,741.90	245,741.90	5,172.11	5,172.11
40.01.04.111380.750105.000.10.01.04.000.99999999.000	TRANSPORTE Y VIAS	250,914.01	0.00	250,914.01	245,741.90	245,741.90	245,741.90	245,741.90	245,741.90	245,741.90	5,172.11	5,172.11
111381	MEJORAMIENTO A NIVEL DE DOBLE TRAT	502,108.05	-128,108.00	374,000.05	373,593.51	373,593.51	373,593.51	373,593.51	373,593.51	373,593.51	406.54	382,994.33
7501	OBRAS DE INFRAESTRUCTURA	502,108.05	-128,108.00	374,000.05	373,593.51	373,593.51	373,593.51	373,593.51	373,593.51	373,593.51	406.54	382,994.33
40.01.04.111381.750105.000.10.01.04.000.99999999.000	OBRAS DE INFRAESTRUCTURA	502,108.05	-128,108.00	374,000.05	373,593.51	373,593.51	373,593.51	373,593.51	373,593.51	373,593.51	406.54	382,994.33
111384	ASFALTADO DE LA VÍA PIMAMPIRO-MARIA	2,529,409.34	-227,000.00	2,302,409.34	2,001,817.17	2,001,817.17	2,001,817.17	2,001,817.17	2,001,817.17	2,001,817.17	300,592.17	2,193,016.82
7501	OBRAS DE INFRAESTRUCTURA	2,529,409.34	-227,000.00	2,302,409.34	2,001,817.17	2,001,817.17	2,001,817.17	2,001,817.17	2,001,817.17	2,001,817.17	300,592.17	2,193,016.82
40.01.04.111384.750105.000.10.01.04.000.99999999.000	TRANSPORTE Y VIAS	2,529,409.34	-227,000.00	2,302,409.34	2,001,817.17	2,001,817.17	2,001,817.17	2,001,817.17	2,001,817.17	2,001,817.17	300,592.17	2,193,016.82
111393	FORTALECIMIENTO DE LA GESTIÓN DE LA	98,400.00	-67,593.68	30,806.32	8,602.00	8,602.00	8,602.00	8,602.00	8,602.00	8,602.00	15,254.32	15,254.32
7501	OBRAS DE INFRAESTRUCTURA	98,400.00	-67,593.68	30,806.32	8,602.00	8,602.00	8,602.00	8,602.00	8,602.00	8,602.00	15,254.32	15,254.32
40.01.04.111393.750404.000.10.01.04.000.99999999.000	MAQUINARIAS Y EQUIPOS	33,400.00	-8,543.68	24,856.32	6,550.00	6,550.00	6,550.00	6,550.00	6,550.00	6,550.00	0.00	0.00
8401	BIENES MUEBLES	65,000.00	-58,450.00	6,550.00	6,550.00	6,550.00	6,550.00	6,550.00	6,550.00	6,550.00	0.00	0.00
40.01.04.111393.840104.000.10.01.04.000.99999999.000	MAQUINARIAS Y EQUIPOS	65,000.00	-58,450.00	6,550.00	6,550.00	6,550.00	6,550.00	6,550.00	6,550.00	6,550.00	0.00	0.00
111394	CONSTRUCCIÓN DEL ADOQUINADO DE LA	100,000.00	-100,000.00	0.00	0.00	0.00	0.00	0.00	0.00	0.00	0.00	0.00
7501	OBRAS DE INFRAESTRUCTURA	100,000.00	-100,000.00	0.00	0.00	0.00	0.00	0.00	0.00	0.00	0.00	0.00
40.01.04.111394.750104.000.10.01.04.000.99999999.000	DE URBANIZACION Y EMBELLECIMIENTO	100,000.00	-100,000.00	0.00	0.00	0.00	0.00	0.00	0.00	0.00	0.00	0.00
111395	MEJORAMIENTO DE LA INFRAESTRUCTUR	334,910.71	-334,910.71	0.00	0.00	0.00	0.00	0.00	0.00	0.00	0.00	0.00
7501	OBRAS DE INFRAESTRUCTURA	334,910.71	-334,910.71	0.00	0.00	0.00	0.00	0.00	0.00	0.00	0.00	0.00
40.01.04.111395.750105.000.10.01.04.000.99999999.000	OTRAS OBRAS DE INFRAESTRUCTURA	334,910.71	-334,910.71	0.00	0.00	0.00	0.00	0.00	0.00	0.00	0.00	0.00
111397	OBRAS PUBLICAS RECUPERACION DE AC	1,112,583.00	0.00	1,112,583.00	0.00	0.00	0.00	0.00	0.00	0.00	1,112,583.00	1,112,583.00
7501	OBRAS DE INFRAESTRUCTURA	1,112,583.00	0.00	1,112,583.00	0.00	0.00	0.00	0.00	0.00	0.00	1,112,583.00	1,112,583.00



CÉDULA PRESUPUESTARIA DE GASTOS

Institución: 0001 GAD PROVINCIAL DE IMBABURA
 Unidad Ejecutora: 0001 GOBIERNO PROVINCIAL DE IMBABURA
 Período: Desde Enero al 31 de Diciembre del 2025

Código	Partida	Asignación Inicial	Reformas	Coficiado	Comp Período	Comp Acumulado	Devengado Período	Devengado Acumulado	Pago Período	Pago Acumulado	Saldo Compromiso	Saldo por Devenegar
40.01.04.111397.750105.000.10.01.04.000.99999999.000	OTRAS OBRAS DE INFRAESTRUCTURA	1,112,593.00	0.00	1,112,593.00	0.00	0.00	0.00	0.00	0.00	0.00	1,112,593.00	1,112,593.00
7501	111398 REHABILITACION DE LA VIA QUIROGA-CUC	250,000.00	-250,000.00	0.00	0.00	0.00	0.00	0.00	0.00	0.00	0.00	0.00
40.01.04.111398.750105.000.10.01.04.000.99999999.000	OBRAS DE INFRAESTRUCTURA	250,000.00	-250,000.00	0.00	0.00	0.00	0.00	0.00	0.00	0.00	0.00	0.00
7801	111406 TRANSFERENCIA DE RECURSOS ECONOM	15,510.00	0.00	15,510.00	15,510.00	15,510.00	15,510.00	15,510.00	15,510.00	15,510.00	0.00	0.00
40.01.04.111406.780104.000.10.01.04.000.99999999.000	A GOBIERNOS AUTONOMOS DESCENTRALIZADOS	15,510.00	0.00	15,510.00	15,510.00	15,510.00	15,510.00	15,510.00	15,510.00	15,510.00	0.00	0.00
7801	111407 TRANSFERENCIA DE RECURSOS ECONOM	12,690.00	0.00	12,690.00	12,690.00	12,690.00	12,690.00	12,690.00	12,690.00	12,690.00	0.00	0.00
40.01.04.111407.780104.000.10.01.04.000.99999999.000	A GOBIERNOS AUTONOMOS DESCENTRALIZADOS	12,690.00	0.00	12,690.00	12,690.00	12,690.00	12,690.00	12,690.00	12,690.00	12,690.00	0.00	0.00
7801	111408 TRANSFERENCIA DE RECURSOS ECONOM	11,280.00	0.00	11,280.00	11,280.00	11,280.00	11,280.00	11,280.00	11,280.00	11,280.00	0.00	0.00
40.01.04.111408.780104.000.10.01.04.000.99999999.000	A GOBIERNOS AUTONOMOS DESCENTRALIZADOS	11,280.00	0.00	11,280.00	11,280.00	11,280.00	11,280.00	11,280.00	11,280.00	11,280.00	0.00	0.00
7801	111409 TRANSFERENCIA DE RECURSOS ECONOM	12,690.00	0.00	12,690.00	12,690.00	12,690.00	12,690.00	12,690.00	12,690.00	12,690.00	0.00	0.00
40.01.04.111409.780104.000.10.01.04.000.99999999.000	A GOBIERNOS AUTONOMOS DESCENTRALIZADOS	12,690.00	0.00	12,690.00	12,690.00	12,690.00	12,690.00	12,690.00	12,690.00	12,690.00	0.00	0.00
7801	111410 TRANSFERENCIA DE RECURSOS ECONOM	12,690.00	0.00	12,690.00	12,690.00	12,690.00	12,690.00	12,690.00	12,690.00	12,690.00	0.00	0.00
40.01.04.111410.780104.000.10.01.04.000.99999999.000	A GOBIERNOS AUTONOMOS DESCENTRALIZADOS	12,690.00	0.00	12,690.00	12,690.00	12,690.00	12,690.00	12,690.00	12,690.00	12,690.00	0.00	0.00
7801	111411 TRANSFERENCIA DE RECURSOS ECONOM	11,280.00	0.00	11,280.00	11,280.00	11,280.00	11,280.00	11,280.00	11,280.00	11,280.00	0.00	0.00
40.01.04.111411.780104.000.10.01.04.000.99999999.000	A GOBIERNOS AUTONOMOS DESCENTRALIZADOS	11,280.00	0.00	11,280.00	11,280.00	11,280.00	11,280.00	11,280.00	11,280.00	11,280.00	0.00	0.00
7801	111412 TRANSFERENCIA DE RECURSOS ECONOM	5,640.00	0.00	5,640.00	5,640.00	5,640.00	5,640.00	5,640.00	5,640.00	5,640.00	0.00	0.00
40.01.04.111412.780104.000.10.01.04.000.99999999.000	A GOBIERNOS AUTONOMOS DESCENTRALIZADOS	5,640.00	0.00	5,640.00	5,640.00	5,640.00	5,640.00	5,640.00	5,640.00	5,640.00	0.00	0.00
7801	111413 TRANSFERENCIA DE RECURSOS ECONOM	11,280.00	0.00	11,280.00	11,280.00	11,280.00	11,280.00	11,280.00	11,280.00	11,280.00	0.00	0.00
40.01.04.111413.780104.000.10.01.04.000.99999999.000	A GOBIERNOS AUTONOMOS DESCENTRALIZADOS	11,280.00	0.00	11,280.00	11,280.00	11,280.00	11,280.00	11,280.00	11,280.00	11,280.00	0.00	0.00
7801	111414 TRANSFERENCIA DE RECURSOS ECONOM	5,640.00	0.00	5,640.00	5,640.00	5,640.00	5,640.00	5,640.00	5,640.00	5,640.00	0.00	0.00
40.01.04.111414.780104.000.10.01.04.000.99999999.000	A GOBIERNOS AUTONOMOS DESCENTRALIZADOS	5,640.00	0.00	5,640.00	5,640.00	5,640.00	5,640.00	5,640.00	5,640.00	5,640.00	0.00	0.00
7801	111415 TRANSFERENCIA DE RECURSOS ECONOM	10,198.50	0.00	10,198.50	10,198.50	10,198.50	10,198.50	10,198.50	10,198.50	10,198.50	0.00	0.00
40.01.04.111415.780104.000.10.01.04.000.99999999.000	A GOBIERNOS AUTONOMOS DESCENTRALIZADOS	10,198.50	0.00	10,198.50	10,198.50	10,198.50	10,198.50	10,198.50	10,198.50	10,198.50	0.00	0.00
7801	111416 TRANSFERENCIA DE RECURSOS ECONOM	12,370.00	0.00	12,370.00	12,370.00	12,370.00	12,370.00	12,370.00	12,370.00	12,370.00	0.00	0.00
40.01.04.111416.780104.000.10.01.04.000.99999999.000	A GOBIERNOS AUTONOMOS DESCENTRALIZADOS	12,370.00	0.00	12,370.00	12,370.00	12,370.00	12,370.00	12,370.00	12,370.00	12,370.00	0.00	0.00
7801	111417 TRANSFERENCIA DE RECURSOS ECONOM	5,640.00	0.00	5,640.00	5,640.00	5,640.00	5,640.00	5,640.00	5,640.00	5,640.00	0.00	0.00
40.01.04.111417.780104.000.10.01.04.000.99999999.000	A GOBIERNOS AUTONOMOS DESCENTRALIZADOS	5,640.00	0.00	5,640.00	5,640.00	5,640.00	5,640.00	5,640.00	5,640.00	5,640.00	0.00	0.00
7801	111418 TRANSFERENCIA DE RECURSOS ECONOM	7,050.00	0.00	7,050.00	7,050.00	7,050.00	7,050.00	7,050.00	7,050.00	7,050.00	0.00	0.00
40.01.04.111418.780104.000.10.01.04.000.99999999.000	A GOBIERNOS AUTONOMOS DESCENTRALIZADOS	7,050.00	0.00	7,050.00	7,050.00	7,050.00	7,050.00	7,050.00	7,050.00	7,050.00	0.00	0.00



CÉDULA PRESUPUESTARIA DE GASTOS

Institución: 0001 GAD PROVINCIAL DE IMBABURA

Unidad Ejecutora: 0001 GOBIERNO PROVINCIAL DE IMBABURA

Periodo: Desde Enero al 31 de Diciembre del 2025

Código	Panda	Asignación Inicial	Reformas	Codificado	Comp Período	Comp Acumulado	Devengado Período	Devengado Acumulado	Pago Período	Pago Acumulado	Saldo por Compromiso	Saldo por Devengar
40.01.04.111430.7801.00.01.04.000.9999999.000	111430 TRANSFERENCIA DE RECURSOS ECONÓMICOS PARA INVERSIÓN AL SECTOR PÚBLICO	2,820.00	0.00	2,820.00	2,820.00	2,820.00	2,820.00	2,820.00	2,820.00	2,820.00	0.00	0.00
40.01.04.111431.7801.00.01.04.000.9999999.000	A GOBIERNOS AUTÓNOMOS DESCENTRALIZADOS	2,820.00	0.00	2,820.00	2,820.00	2,820.00	2,820.00	2,820.00	2,820.00	2,820.00	0.00	0.00
40.01.04.111432.7801.00.01.04.000.9999999.000	A GOBIERNOS AUTÓNOMOS DESCENTRALIZADOS	2,820.00	0.00	2,820.00	2,820.00	2,820.00	2,820.00	2,820.00	2,820.00	2,820.00	0.00	0.00
40.01.04.111433.7801.00.01.04.000.9999999.000	A GOBIERNOS AUTÓNOMOS DESCENTRALIZADOS	5,640.00	0.00	5,640.00	5,640.00	5,640.00	5,640.00	5,640.00	5,640.00	5,640.00	0.00	0.00
40.01.04.111434.7801.00.01.04.000.9999999.000	A GOBIERNOS AUTÓNOMOS DESCENTRALIZADOS	5,640.00	0.00	5,640.00	5,640.00	5,640.00	5,640.00	5,640.00	5,640.00	5,640.00	0.00	0.00
40.01.04.111435.7801.00.01.04.000.9999999.000	A GOBIERNOS AUTÓNOMOS DESCENTRALIZADOS	9,870.00	0.00	9,870.00	9,870.00	9,870.00	9,870.00	9,870.00	9,870.00	9,870.00	0.00	0.00
40.01.04.111436.7801.00.01.04.000.9999999.000	A GOBIERNOS AUTÓNOMOS DESCENTRALIZADOS	9,870.00	0.00	9,870.00	9,870.00	9,870.00	9,870.00	9,870.00	9,870.00	9,870.00	0.00	0.00
40.01.04.111437.7801.00.01.04.000.9999999.000	A GOBIERNOS AUTÓNOMOS DESCENTRALIZADOS	14,100.00	0.00	14,100.00	14,100.00	14,100.00	14,100.00	14,100.00	14,100.00	14,100.00	0.00	0.00
40.01.04.111438.7801.00.01.04.000.9999999.000	A GOBIERNOS AUTÓNOMOS DESCENTRALIZADOS	14,100.00	0.00	14,100.00	14,100.00	14,100.00	14,100.00	14,100.00	14,100.00	14,100.00	0.00	0.00
40.01.04.111439.7801.00.01.04.000.9999999.000	A GOBIERNOS AUTÓNOMOS DESCENTRALIZADOS	7,050.00	0.00	7,050.00	7,050.00	7,050.00	7,050.00	7,050.00	7,050.00	7,050.00	0.00	0.00
40.01.04.111440.7801.00.01.04.000.9999999.000	A GOBIERNOS AUTÓNOMOS DESCENTRALIZADOS	7,050.00	0.00	7,050.00	7,050.00	7,050.00	7,050.00	7,050.00	7,050.00	7,050.00	0.00	0.00
40.01.04.111441.7801.00.01.04.000.9999999.000	A GOBIERNOS AUTÓNOMOS DESCENTRALIZADOS	7,050.00	0.00	7,050.00	7,050.00	7,050.00	7,050.00	7,050.00	7,050.00	7,050.00	0.00	0.00
40.01.04.111442.7801.00.01.04.000.9999999.000	A GOBIERNOS AUTÓNOMOS DESCENTRALIZADOS	15,600.00	0.00	15,600.00	15,600.00	15,600.00	15,600.00	15,600.00	15,600.00	15,600.00	0.00	0.00
40.01.04.111443.7801.00.01.04.000.9999999.000	A GOBIERNOS AUTÓNOMOS DESCENTRALIZADOS	15,600.00	0.00	15,600.00	15,600.00	15,600.00	15,600.00	15,600.00	15,600.00	15,600.00	0.00	0.00
40.01.04.111444.7801.00.01.04.000.9999999.000	A GOBIERNOS AUTÓNOMOS DESCENTRALIZADOS	10,400.00	0.00	10,400.00	10,400.00	10,400.00	10,400.00	10,400.00	10,400.00	10,400.00	0.00	0.00
40.01.04.111445.7801.00.01.04.000.9999999.000	A GOBIERNOS AUTÓNOMOS DESCENTRALIZADOS	10,400.00	0.00	10,400.00	10,400.00	10,400.00	10,400.00	10,400.00	10,400.00	10,400.00	0.00	0.00
40.01.04.111446.7801.00.01.04.000.9999999.000	A GOBIERNOS AUTÓNOMOS DESCENTRALIZADOS	31,200.00	0.00	31,200.00	31,200.00	31,200.00	31,200.00	31,200.00	31,200.00	31,200.00	0.00	0.00
40.01.04.111447.7801.00.01.04.000.9999999.000	A GOBIERNOS AUTÓNOMOS DESCENTRALIZADOS	31,200.00	0.00	31,200.00	31,200.00	31,200.00	31,200.00	31,200.00	31,200.00	31,200.00	0.00	0.00

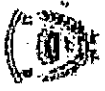
CÉDULA PRESUPUESTARIA DE GASTOS

Institución: 0001 GAD PROVINCIAL DE IMBABURA

Unidad Ejecutora: 0001 GOBIERNO PROVINCIAL DE IMBABURA

Periodo: Desde Enero al 31 de Diciembre del 2025

Código	Parida	Asignación Inicial	Retornos	Codificado	Comp Periodo	Comp Acumulado	Devenido Periodo	Devenido Acumulado	Pago Periodo	Pago Acumulado	Saldo Comprobado	Saldo por Devengar
40.01.04.111442.750501.000.10.01.04.000.99999999.000	OBRAS DE INFRAESTRUCTURA	31,200.00	0.00	31,200.00	31,200.00	31,200.00	0.00	31,200.00	0.00	31,200.00	0.00	0.00
111443	ASFALTADO DE LA VÍA COTACACHI - IMANF	4,279,610.00	8,507.92	4,288,117.92	0.00	0.00	0.00	0.00	0.00	0.00	4,288,117.92	4,288,117.92
7501	OBRAS DE INFRAESTRUCTURA	4,279,610.00	8,507.92	4,288,117.92	0.00	0.00	0.00	0.00	0.00	0.00	4,288,117.92	4,288,117.92
40.01.04.111443.750105.000.10.01.04.000.99999999.000	TRANSPORTE Y VIAS	4,279,610.00	8,507.92	4,288,117.92	0.00	0.00	0.00	0.00	0.00	0.00	4,288,117.92	4,288,117.92
111446	CONSTRUCCIÓN DE ADOQUINADO, CUNET	348,710.00	-53,710.00	295,000.00	285,672.94	285,672.94	285,672.80	285,672.80	285,672.80	285,672.80	9,327.06	9,327.20
7501	OBRAS DE INFRAESTRUCTURA	348,710.00	-53,710.00	295,000.00	285,672.94	285,672.94	285,672.80	285,672.80	285,672.80	285,672.80	9,327.06	9,327.20
40.01.04.111446.750105.000.10.01.04.000.99999999.000	TRANSPORTE Y VIAS	348,710.00	-53,710.00	295,000.00	285,672.94	285,672.94	285,672.80	285,672.80	285,672.80	285,672.80	9,327.06	9,327.20
111447	CONSTRUCCIÓN DEL DUCTO CAJÓN EN EL	16,137.70	130.00	16,267.70	16,266.76	16,266.76	16,266.76	16,266.76	16,266.76	16,266.76	0.94	0.94
7505	MANTENIMIENTO Y REPARACIONES	16,137.70	130.00	16,267.70	16,266.76	16,266.76	16,266.76	16,266.76	16,266.76	16,266.76	0.94	0.94
40.01.04.111447.750501.000.10.01.04.000.99999999.000	OBRAS DE INFRAESTRUCTURA	16,137.70	130.00	16,267.70	16,266.76	16,266.76	16,266.76	16,266.76	16,266.76	16,266.76	0.94	0.94
7505	MANTENIMIENTO Y REPARACIONES	16,137.70	130.00	16,267.70	16,266.76	16,266.76	16,266.76	16,266.76	16,266.76	16,266.76	0.94	0.94
40.01.04.111448.750501.000.10.01.04.000.99999999.000	OBRAS DE INFRAESTRUCTURA	9,048.93	0.00	9,048.93	9,048.93	9,048.93	9,048.93	9,048.93	9,048.93	9,048.93	0.00	0.00
7505	MANTENIMIENTO Y REPARACIONES	9,048.93	0.00	9,048.93	9,048.93	9,048.93	9,048.93	9,048.93	9,048.93	9,048.93	0.00	0.00
40.01.04.111448.750501.000.10.01.04.000.99999999.000	OBRAS DE INFRAESTRUCTURA	9,048.93	0.00	9,048.93	9,048.93	9,048.93	9,048.93	9,048.93	9,048.93	9,048.93	0.00	0.00
111453	CONSTRUCCIÓN DE DUCTO CAJÓN SOBRE	47,166.80	-47,166.80	0.00	0.00	0.00	0.00	0.00	0.00	0.00	0.00	0.00
7501	OBRAS DE INFRAESTRUCTURA	47,166.80	-47,166.80	0.00	0.00	0.00	0.00	0.00	0.00	0.00	0.00	0.00
40.01.04.111453.750105.000.10.01.04.000.99999999.000	TRANSPORTE Y VIAS	47,166.80	-47,166.80	0.00	0.00	0.00	0.00	0.00	0.00	0.00	0.00	0.00
111461	ASFALTADO DE LA VÍA PUENTE MATAQUÍ	3,616,250.67	36,545.54	3,652,796.21	0.00	0.00	0.00	0.00	0.00	0.00	3,652,796.21	3,652,796.21
7501	OBRAS DE INFRAESTRUCTURA	3,616,250.67	36,545.54	3,652,796.21	0.00	0.00	0.00	0.00	0.00	0.00	3,652,796.21	3,652,796.21
40.01.04.111461.750105.000.10.01.04.000.99999999.000	TRANSPORTE Y VIAS	3,616,250.67	36,545.54	3,652,796.21	0.00	0.00	0.00	0.00	0.00	0.00	3,652,796.21	3,652,796.21
111463	TRANSFERENCIA DE RECURSOS ECONÓM	0.00	15,000.00	15,000.00	0.00	0.00	0.00	0.00	0.00	0.00	15,000.00	15,000.00
7801	TRANSFERENCIAS PARA INVERSIÓN AL SECTOR F	0.00	15,000.00	15,000.00	0.00	0.00	0.00	0.00	0.00	0.00	15,000.00	15,000.00
40.01.04.111463.780104.000.10.01.04.000.99999999.000	A GOBIERNOS AUTÓNOMOS DECENTRALIZADOS	0.00	15,000.00	15,000.00	0.00	0.00	0.00	0.00	0.00	0.00	15,000.00	15,000.00
111468	CONSTRUCCIÓN DE ADOQUINADOS EN LA	0.00	0.00	0.00	0.00	0.00	0.00	0.00	0.00	0.00	0.00	0.00
7501	OBRAS DE INFRAESTRUCTURA	0.00	0.00	0.00	0.00	0.00	0.00	0.00	0.00	0.00	0.00	0.00
40.01.04.111468.750104.000.10.01.04.000.99999999.000	DE URBANIZACIÓN Y EMBELLECIMIENTO	0.00	0.00	0.00	0.00	0.00	0.00	0.00	0.00	0.00	0.00	0.00
111467	ADECUACIÓN DEL ENROCADO PARA LA PE	0.00	6,395.12	6,395.12	6,395.12	6,395.12	6,395.12	6,395.12	6,395.12	6,395.12	181.05	181.05
7505	MANTENIMIENTO Y REPARACIONES	0.00	6,395.12	6,395.12	6,395.12	6,395.12	6,395.12	6,395.12	6,395.12	6,395.12	181.05	181.05
40.01.04.111467.750501.000.10.01.04.000.99999999.000	OBRAS DE INFRAESTRUCTURA	0.00	6,395.12	6,395.12	6,395.12	6,395.12	6,395.12	6,395.12	6,395.12	6,395.12	181.05	181.05
111475	OBRAS DE MANTENIMIENTO VIAL Y MEJOR	2,081,047.43	1,108,449.12	3,189,496.55	0.00	0.00	0.00	0.00	0.00	0.00	3,189,496.55	3,189,496.55
7501	OBRAS DE INFRAESTRUCTURA	2,081,047.43	1,108,449.12	3,189,496.55	0.00	0.00	0.00	0.00	0.00	0.00	3,189,496.55	3,189,496.55
40.01.04.111475.750105.000.10.01.04.000.99999999.000	TRANSPORTE Y VIAS	2,081,047.43	1,108,449.12	3,189,496.55	0.00	0.00	0.00	0.00	0.00	0.00	3,189,496.55	3,189,496.55
111476	PROGRAMA DE MANTENIMIENTO VIAL RUT	650,000.00	-650,000.00	0.00	0.00	0.00	0.00	0.00	0.00	0.00	0.00	0.00
7505	MANTENIMIENTO Y REPARACIONES	650,000.00	-650,000.00	0.00	0.00	0.00	0.00	0.00	0.00	0.00	0.00	0.00
40.01.04.111476.750501.000.10.01.04.000.99999999.000	OBRAS DE INFRAESTRUCTURA	650,000.00	-650,000.00	0.00	0.00	0.00	0.00	0.00	0.00	0.00	0.00	0.00
111477	CONSTRUCCIÓN DE UN CENTRO DE ACOP	100,000.00	-100,000.00	0.00	0.00	0.00	0.00	0.00	0.00	0.00	0.00	0.00
7501	OBRAS DE INFRAESTRUCTURA	100,000.00	-100,000.00	0.00	0.00	0.00	0.00	0.00	0.00	0.00	0.00	0.00
40.01.04.111477.750107.000.10.01.04.000.99999999.000	CONSTRUCCIONES Y EDIFICACIONES	100,000.00	-100,000.00	0.00	0.00	0.00	0.00	0.00	0.00	0.00	0.00	0.00
111478	MEJORAMIENTO DE ACCESOS VIALES A L	579,361.76	-579,361.76	0.00	0.00	0.00	0.00	0.00	0.00	0.00	0.00	0.00



CÉDULA PRESUPUESTARIA DE GASTOS

Institución: 0001 GAD PROVINCIAL DE IMBABURA
 Unidad Ejecutora: 0001 GOBIERNO PROVINCIAL DE IMBABURA
 Período: Desde Enero al 31 de Diciembre del 2025

Código	Partida	Asignación Inicial	Reformas	Cuadrado	Comp. Período	Comp. Acumulado	Devengado Período	Devengado Acumulado	Pago Período	Pago Acumulado	Saldo Compromiso	Saldo por Devengar
40.01.04.111478.750501.000.10.01.04.000.99999999.000	7505 MANTENIMIENTO Y REPARACIONES	579,361.76	-579,361.76	0.00	0.00	0.00	0.00	0.00	0.00	0.00	0.00	0.00
	OBRAS DE INFRAESTRUCTURA	579,361.76	-579,361.76	0.00	0.00	0.00	0.00	0.00	0.00	0.00	0.00	0.00
40.01.04.111480.7501.000.10.01.04.000.99999999.000	7501 OBRAS DE CONSTRUCCION Y MANTENIMIENTO DE LA INFRAESTRUCTURA	0.00	836,556.82	836,556.82	0.00	0.00	0.00	0.00	0.00	0.00	836,556.82	836,556.82
	TRANSPORTE Y VIAS	0.00	836,556.82	836,556.82	0.00	0.00	0.00	0.00	0.00	0.00	836,556.82	836,556.82
40.01.04.111481.7801.000.10.01.04.000.99999999.000	7801 TRANSFERENCIA DE RECURSOS ECONÓMICOS PARA INVERSION AL SECTOR EMPRESAS PUBLICAS	0.00	2,993.68	2,993.68	2,993.68	2,993.68	2,993.68	2,993.68	2,993.68	2,993.68	0.00	0.00
	A EMPRESAS PUBLICAS	0.00	2,993.68	2,993.68	2,993.68	2,993.68	2,993.68	2,993.68	2,993.68	2,993.68	0.00	0.00
40.01.04.111482.7801.000.10.01.04.000.99999999.000	7801 TRANSFERENCIA DE RECURSOS ECONÓMICOS PARA INVERSION AL SECTOR OLMPICO	0.00	567,000.00	567,000.00	0.00	0.00	0.00	0.00	0.00	0.00	567,000.00	567,000.00
	OBRAS DE INFRAESTRUCTURA	0.00	567,000.00	567,000.00	0.00	0.00	0.00	0.00	0.00	0.00	567,000.00	567,000.00
40.01.04.111483.7501.000.10.01.04.000.99999999.000	7501 OTRAS OBRAS DE INFRAESTRUCTURA	0.00	567,000.00	567,000.00	0.00	0.00	0.00	0.00	0.00	0.00	567,000.00	567,000.00
	CONSTRUCCION DE ADORNADOS EN LA URBANIZACION Y EMBELLECIAMIENTO	0.00	863,197.99	863,197.99	744,626.61	744,626.61	0.00	0.00	0.00	0.00	118,571.38	863,197.99
		0.00	863,197.99	863,197.99	744,626.61	744,626.61	0.00	0.00	0.00	0.00	118,571.38	863,197.99
40.01.04.111484.7801.000.10.01.04.000.99999999.000	7801 TRANSFERENCIA DE RECURSOS ECONÓMICOS PARA INVERSION AL SECTOR EMPRESAS AUTONOMAS DESCENTRALIZADAS	0.00	31,680.00	31,680.00	31,680.00	31,680.00	15,840.00	15,840.00	15,840.00	15,840.00	0.00	15,840.00
	A GOBIERNOS AUTONOMOS DESCENTRALIZADOS	0.00	31,680.00	31,680.00	31,680.00	31,680.00	15,840.00	15,840.00	15,840.00	15,840.00	0.00	15,840.00
40.01.04.111485.7801.000.10.01.04.000.99999999.000	7801 TRANSFERENCIA DE RECURSOS ECONÓMICOS PARA INVERSION AL SECTOR EMPRESAS AUTONOMAS DESCENTRALIZADAS	0.00	25,920.00	25,920.00	25,920.00	25,920.00	12,960.00	12,960.00	12,960.00	12,960.00	0.00	12,960.00
	A GOBIERNOS AUTONOMOS DESCENTRALIZADOS	0.00	25,920.00	25,920.00	25,920.00	25,920.00	12,960.00	12,960.00	12,960.00	12,960.00	0.00	12,960.00
40.01.04.111486.7801.000.10.01.04.000.99999999.000	7801 TRANSFERENCIA DE RECURSOS ECONÓMICOS PARA INVERSION AL SECTOR EMPRESAS AUTONOMAS DESCENTRALIZADAS	0.00	23,040.00	23,040.00	23,040.00	23,040.00	11,520.00	11,520.00	11,520.00	11,520.00	0.00	11,520.00
	A GOBIERNOS AUTONOMOS DESCENTRALIZADOS	0.00	23,040.00	23,040.00	23,040.00	23,040.00	11,520.00	11,520.00	11,520.00	11,520.00	0.00	11,520.00
40.01.04.111487.7801.000.10.01.04.000.99999999.000	7801 TRANSFERENCIA DE RECURSOS ECONÓMICOS PARA INVERSION AL SECTOR EMPRESAS AUTONOMAS DESCENTRALIZADAS	0.00	25,920.00	25,920.00	25,920.00	25,920.00	12,960.00	12,960.00	12,960.00	12,960.00	0.00	12,960.00
	A GOBIERNOS AUTONOMOS DESCENTRALIZADOS	0.00	25,920.00	25,920.00	25,920.00	25,920.00	12,960.00	12,960.00	12,960.00	12,960.00	0.00	12,960.00
40.01.04.111488.7801.000.10.01.04.000.99999999.000	7801 TRANSFERENCIA DE RECURSOS ECONÓMICOS PARA INVERSION AL SECTOR EMPRESAS AUTONOMAS DESCENTRALIZADAS	0.00	23,040.00	23,040.00	23,040.00	23,040.00	11,520.00	11,520.00	11,520.00	11,520.00	0.00	11,520.00
	A GOBIERNOS AUTONOMOS DESCENTRALIZADOS	0.00	23,040.00	23,040.00	23,040.00	23,040.00	11,520.00	11,520.00	11,520.00	11,520.00	0.00	11,520.00
40.01.04.111489.7801.000.10.01.04.000.99999999.000	7801 TRANSFERENCIA DE RECURSOS ECONÓMICOS PARA INVERSION AL SECTOR EMPRESAS AUTONOMAS DESCENTRALIZADAS	0.00	11,520.00	11,520.00	11,520.00	11,520.00	5,760.00	5,760.00	5,760.00	5,760.00	0.00	5,760.00
	A GOBIERNOS AUTONOMOS DESCENTRALIZADOS	0.00	11,520.00	11,520.00	11,520.00	11,520.00	5,760.00	5,760.00	5,760.00	5,760.00	0.00	5,760.00
40.01.04.111490.7801.000.10.01.04.000.99999999.000	7801 TRANSFERENCIA DE RECURSOS ECONÓMICOS PARA INVERSION AL SECTOR EMPRESAS AUTONOMAS DESCENTRALIZADAS	0.00	11,520.00	11,520.00	11,520.00	11,520.00	5,760.00	5,760.00	5,760.00	5,760.00	0.00	5,760.00
	A GOBIERNOS AUTONOMOS DESCENTRALIZADOS	0.00	11,520.00	11,520.00	11,520.00	11,520.00	5,760.00	5,760.00	5,760.00	5,760.00	0.00	5,760.00
40.01.04.111491.7801.000.10.01.04.000.99999999.000	7801 TRANSFERENCIA DE RECURSOS ECONÓMICOS PARA INVERSION AL SECTOR EMPRESAS AUTONOMAS DESCENTRALIZADAS	0.00	23,040.00	23,040.00	23,040.00	23,040.00	11,520.00	11,520.00	11,520.00	11,520.00	0.00	11,520.00
	A GOBIERNOS AUTONOMOS DESCENTRALIZADOS	0.00	23,040.00	23,040.00	23,040.00	23,040.00	11,520.00	11,520.00	11,520.00	11,520.00	0.00	11,520.00
40.01.04.111492.7801.000.10.01.04.000.99999999.000	7801 TRANSFERENCIA DE RECURSOS ECONÓMICOS PARA INVERSION AL SECTOR EMPRESAS AUTONOMAS DESCENTRALIZADAS	0.00	23,040.00	23,040.00	23,040.00	23,040.00	11,520.00	11,520.00	11,520.00	11,520.00	0.00	11,520.00
	A GOBIERNOS AUTONOMOS DESCENTRALIZADOS	0.00	23,040.00	23,040.00	23,040.00	23,040.00	11,520.00	11,520.00	11,520.00	11,520.00	0.00	11,520.00
40.01.04.111493.7801.000.10.01.04.000.99999999.000	7801 TRANSFERENCIA DE RECURSOS ECONÓMICOS PARA INVERSION AL SECTOR EMPRESAS AUTONOMAS DESCENTRALIZADAS	0.00	11,520.00	11,520.00	11,520.00	11,520.00	5,760.00	5,760.00	5,760.00	5,760.00	0.00	5,760.00
	A GOBIERNOS AUTONOMOS DESCENTRALIZADOS	0.00	11,520.00	11,520.00	11,520.00	11,520.00	5,760.00	5,760.00	5,760.00	5,760.00	0.00	5,760.00
40.01.04.111494.7801.000.10.01.04.000.99999999.000	7801 TRANSFERENCIA DE RECURSOS ECONÓMICOS PARA INVERSION AL SECTOR EMPRESAS AUTONOMAS DESCENTRALIZADAS	0.00	11,520.00	11,520.00	11,520.00	11,520.00	5,760.00	5,760.00	5,760.00	5,760.00	0.00	5,760.00
	A GOBIERNOS AUTONOMOS DESCENTRALIZADOS	0.00	11,520.00	11,520.00	11,520.00	11,520.00	5,760.00	5,760.00	5,760.00	5,760.00	0.00	5,760.00
40.01.04.111495.7801.000.10.01.04.000.99999999.000	7801 TRANSFERENCIA DE RECURSOS ECONÓMICOS PARA INVERSION AL SECTOR EMPRESAS AUTONOMAS DESCENTRALIZADAS	0.00	11,520.00	11,520.00	11,520.00	11,520.00	5,760.00	5,760.00	5,760.00	5,760.00	0.00	5,760.00
	A GOBIERNOS AUTONOMOS DESCENTRALIZADOS	0.00	11,520.00	11,520.00	11,520.00	11,520.00	5,760.00	5,760.00	5,760.00	5,760.00	0.00	5,760.00



CÉDULA PRESUPUESTARIA DE GASTOS

Institución: 0001 GAD PROVINCIAL DE IMBABURA
 Unidad Ejecutora: 0001 GOBIERNO PROVINCIAL DE IMBABURA
 Período: Desde Enero al 31 de Diciembre del 2025


Código	Partida	Asignación Inicial	Reformas	Coeficiente	Comp. Período	Comp. Acumulado	Devengado Período	Devengado Acumulado	Pago Período	Pago Acumulado	Saldo Compromiso	Saldo por Devengar
40.01.04.111508.780104.000.10.01.04.000.99999999.000	A GOBIERNOS AUTONOMOS DESCENTRALIZADOS	0.00	14,400.00	14,400.00	14,400.00	14,400.00	7,200.00	7,200.00	7,200.00	7,200.00	0.00	7,200.00
111508 7801	TRANSFERENCIAS PARA INVERSION AL SECTOR F	0.00	11,520.00	11,520.00	11,520.00	11,520.00	5,760.00	5,760.00	5,760.00	5,760.00	0.00	5,760.00
40.01.04.111509.780104.000.10.01.04.000.99999999.000	A GOBIERNOS AUTONOMOS DESCENTRALIZADOS	0.00	11,520.00	11,520.00	11,520.00	11,520.00	5,760.00	5,760.00	5,760.00	5,760.00	0.00	5,760.00
111510 7801	TRANSFERENCIAS PARA INVERSION AL SECTOR F	0.00	11,520.00	11,520.00	11,520.00	11,520.00	5,760.00	5,760.00	5,760.00	5,760.00	0.00	5,760.00
40.01.04.111510.780104.000.10.01.04.000.99999999.000	A GOBIERNOS AUTONOMOS DESCENTRALIZADOS	0.00	11,520.00	11,520.00	11,520.00	11,520.00	5,760.00	5,760.00	5,760.00	5,760.00	0.00	5,760.00
111511 7801	TRANSFERENCIAS PARA INVERSION AL SECTOR F	0.00	8,640.00	8,640.00	8,640.00	8,640.00	4,320.00	4,320.00	4,320.00	4,320.00	0.00	4,320.00
40.01.04.111511.780104.000.10.01.04.000.99999999.000	A GOBIERNOS AUTONOMOS DESCENTRALIZADOS	0.00	8,640.00	8,640.00	8,640.00	8,640.00	4,320.00	4,320.00	4,320.00	4,320.00	0.00	4,320.00
111512 7801	TRANSFERENCIAS PARA INVERSION AL SECTOR F	0.00	8,640.00	8,640.00	8,640.00	8,640.00	4,320.00	4,320.00	4,320.00	4,320.00	0.00	4,320.00
40.01.04.111512.780104.000.10.01.04.000.99999999.000	A GOBIERNOS AUTONOMOS DESCENTRALIZADOS	0.00	5,760.00	5,760.00	5,760.00	5,760.00	2,880.00	2,880.00	2,880.00	2,880.00	0.00	2,880.00
111513 7801	TRANSFERENCIAS PARA INVERSION AL SECTOR F	0.00	5,760.00	5,760.00	5,760.00	5,760.00	2,880.00	2,880.00	2,880.00	2,880.00	0.00	2,880.00
40.01.04.111513.780104.000.10.01.04.000.99999999.000	A GOBIERNOS AUTONOMOS DESCENTRALIZADOS	0.00	5,760.00	5,760.00	5,760.00	5,760.00	2,880.00	2,880.00	2,880.00	2,880.00	0.00	2,880.00
111514 7801	TRANSFERENCIAS PARA INVERSION AL SECTOR F	0.00	11,520.00	11,520.00	11,520.00	11,520.00	5,760.00	5,760.00	5,760.00	5,760.00	0.00	5,760.00
40.01.04.111514.780104.000.10.01.04.000.99999999.000	A GOBIERNOS AUTONOMOS DESCENTRALIZADOS	0.00	11,520.00	11,520.00	11,520.00	11,520.00	5,760.00	5,760.00	5,760.00	5,760.00	0.00	5,760.00
111515 7801	TRANSFERENCIAS PARA INVERSION AL SECTOR F	0.00	14,400.00	14,400.00	14,400.00	14,400.00	7,200.00	7,200.00	7,200.00	7,200.00	0.00	7,200.00
40.01.04.111515.780104.000.10.01.04.000.99999999.000	A GOBIERNOS AUTONOMOS DESCENTRALIZADOS	0.00	14,400.00	14,400.00	14,400.00	14,400.00	7,200.00	7,200.00	7,200.00	7,200.00	0.00	7,200.00
111516 7801	TRANSFERENCIAS PARA INVERSION AL SECTOR F	0.00	20,160.00	20,160.00	20,160.00	20,160.00	10,080.00	10,080.00	10,080.00	10,080.00	0.00	10,080.00
40.01.04.111516.780104.000.10.01.04.000.99999999.000	A GOBIERNOS AUTONOMOS DESCENTRALIZADOS	0.00	20,160.00	20,160.00	20,160.00	20,160.00	10,080.00	10,080.00	10,080.00	10,080.00	0.00	10,080.00
111517 7801	TRANSFERENCIAS PARA INVERSION AL SECTOR F	0.00	20,160.00	20,160.00	20,160.00	20,160.00	10,080.00	10,080.00	10,080.00	10,080.00	0.00	10,080.00
40.01.04.111517.780104.000.10.01.04.000.99999999.000	A GOBIERNOS AUTONOMOS DESCENTRALIZADOS	0.00	20,160.00	20,160.00	20,160.00	20,160.00	10,080.00	10,080.00	10,080.00	10,080.00	0.00	10,080.00
111518 7801	TRANSFERENCIAS PARA INVERSION AL SECTOR F	0.00	28,800.00	28,800.00	28,800.00	28,800.00	14,400.00	14,400.00	14,400.00	14,400.00	0.00	14,400.00
40.01.04.111518.780104.000.10.01.04.000.99999999.000	A GOBIERNOS AUTONOMOS DESCENTRALIZADOS	0.00	28,800.00	28,800.00	28,800.00	28,800.00	14,400.00	14,400.00	14,400.00	14,400.00	0.00	14,400.00
111519 7801	TRANSFERENCIAS PARA INVERSION AL SECTOR F	0.00	14,400.00	14,400.00	14,400.00	14,400.00	7,200.00	7,200.00	7,200.00	7,200.00	0.00	7,200.00
40.01.04.111519.780104.000.10.01.04.000.99999999.000	A GOBIERNOS AUTONOMOS DESCENTRALIZADOS	0.00	14,400.00	14,400.00	14,400.00	14,400.00	7,200.00	7,200.00	7,200.00	7,200.00	0.00	7,200.00
111520 7801	TRANSFERENCIAS PARA INVERSION AL SECTOR F	0.00	14,400.00	14,400.00	14,400.00	14,400.00	7,200.00	7,200.00	7,200.00	7,200.00	0.00	7,200.00
40.01.04.111520.780104.000.10.01.04.000.99999999.000	A GOBIERNOS AUTONOMOS DESCENTRALIZADOS	0.00	14,400.00	14,400.00	14,400.00	14,400.00	7,200.00	7,200.00	7,200.00	7,200.00	0.00	7,200.00
111521 7801	TRANSFERENCIAS PARA INVERSION AL SECTOR F	0.00	20,160.00	20,160.00	20,160.00	20,160.00	10,080.00	10,080.00	10,080.00	10,080.00	0.00	10,080.00
40.01.04.111521.780104.000.10.01.04.000.99999999.000	A GOBIERNOS AUTONOMOS DESCENTRALIZADOS	0.00	20,160.00	20,160.00	20,160.00	20,160.00	10,080.00	10,080.00	10,080.00	10,080.00	0.00	10,080.00



CÉDULA PRESUPUESTARIA DE GASTOS

Institución: 0001 GAD PROVINCIAL DE IMBABURA
 Unidad Ejecutora: 0001 GOBIERNO PROVINCIAL DE IMBABURA
 Período: Desde Enero al 31 de Diciembre del 2025

Código	Partida	Asignación Inicial	Résumas	Codificada	Comp. Período	Comp. Acumulado	Devenido Período	Devenido Acumulado	Pago Período	Pago Acumulado	Saldo Comprobado	Saldo por Devengar
40.01.04.111521.780104.000.10.01.04.000.99999999.000	7801 TRANSFERENCIAS PARA INVERSION AL SECTOR F	0.00	20,160.00	20,160.00	20,160.00	20,160.00	10,080.00	10,080.00	10,080.00	10,080.00	0.00	10,080.00
	A GOBIERNOS AUTONOMOS DESCENTRALIZADOS	0.00	20,160.00	20,160.00	20,160.00	20,160.00	10,080.00	10,080.00	10,080.00	10,080.00	0.00	10,080.00
	111522 TRANSFERENCIA DE RECURSOS ECONOM	0.00	59,062.50	59,062.50	0.00	0.00	0.00	0.00	0.00	0.00	59,062.50	59,062.50
40.01.04.111522.780104.000.10.01.04.000.99999999.000	7801 TRANSFERENCIAS PARA INVERSION AL SECTOR F	0.00	59,062.50	59,062.50	0.00	0.00	0.00	0.00	0.00	0.00	59,062.50	59,062.50
	A GOBIERNOS AUTONOMOS DESCENTRALIZADOS	0.00	59,062.50	59,062.50	0.00	0.00	0.00	0.00	0.00	0.00	59,062.50	59,062.50
	111523 TRANSFERENCIA DE RECURSOS ECONOM	0.00	44,327.81	44,327.81	0.00	0.00	0.00	0.00	0.00	0.00	44,327.81	44,327.81
40.01.04.111523.780104.000.10.01.04.000.99999999.000	7801 TRANSFERENCIAS PARA INVERSION AL SECTOR F	0.00	44,327.81	44,327.81	0.00	0.00	0.00	0.00	0.00	0.00	44,327.81	44,327.81
	A GOBIERNOS AUTONOMOS DESCENTRALIZADOS	0.00	44,327.81	44,327.81	0.00	0.00	0.00	0.00	0.00	0.00	44,327.81	44,327.81
	111524 TRANSFERENCIA DE RECURSOS ECONOM	0.00	48,306.04	48,306.04	0.00	0.00	0.00	0.00	0.00	0.00	48,306.04	48,306.04
40.01.04.111524.780104.000.10.01.04.000.99999999.000	7801 TRANSFERENCIAS PARA INVERSION AL SECTOR F	0.00	48,306.04	48,306.04	0.00	0.00	0.00	0.00	0.00	0.00	48,306.04	48,306.04
	A GOBIERNOS AUTONOMOS DESCENTRALIZADOS	0.00	48,306.04	48,306.04	0.00	0.00	0.00	0.00	0.00	0.00	48,306.04	48,306.04
	111525 TRANSFERENCIA DE RECURSOS ECONOM	0.00	55,282.50	55,282.50	0.00	0.00	0.00	0.00	0.00	0.00	55,282.50	55,282.50
40.01.04.111525.780104.000.10.01.04.000.99999999.000	7801 TRANSFERENCIAS PARA INVERSION AL SECTOR F	0.00	55,282.50	55,282.50	0.00	0.00	0.00	0.00	0.00	0.00	55,282.50	55,282.50
	A GOBIERNOS AUTONOMOS DESCENTRALIZADOS	0.00	55,282.50	55,282.50	0.00	0.00	0.00	0.00	0.00	0.00	55,282.50	55,282.50
	111526 TRANSFERENCIA DE RECURSOS ECONOM	0.00	49,613.76	49,613.76	0.00	0.00	0.00	0.00	0.00	0.00	49,613.76	49,613.76
40.01.04.111526.780104.000.10.01.04.000.99999999.000	7801 TRANSFERENCIAS PARA INVERSION AL SECTOR F	0.00	49,613.76	49,613.76	0.00	0.00	0.00	0.00	0.00	0.00	49,613.76	49,613.76
	A GOBIERNOS AUTONOMOS DESCENTRALIZADOS	0.00	49,613.76	49,613.76	0.00	0.00	0.00	0.00	0.00	0.00	49,613.76	49,613.76
	111527 TRANSFERENCIA DE RECURSOS ECONOM	0.00	28,980.00	28,980.00	0.00	0.00	0.00	0.00	0.00	0.00	28,980.00	28,980.00
40.01.04.111527.780104.000.10.01.04.000.99999999.000	7801 TRANSFERENCIAS PARA INVERSION AL SECTOR F	0.00	28,980.00	28,980.00	0.00	0.00	0.00	0.00	0.00	0.00	28,980.00	28,980.00
	A GOBIERNOS AUTONOMOS DESCENTRALIZADOS	0.00	28,980.00	28,980.00	0.00	0.00	0.00	0.00	0.00	0.00	28,980.00	28,980.00
	111528 MEJORAMIENTO VIAL DE LA CALZADA DE	0.00	9,953.58	9,953.58	9,459.39	9,459.39	9,459.39	9,459.39	9,459.39	9,459.39	494.19	494.19
40.01.04.111528.750105.000.10.01.04.000.99999999.000	7501 OBRAS DE INFRAESTRUCTURA	0.00	9,953.58	9,953.58	9,459.39	9,459.39	9,459.39	9,459.39	9,459.39	9,459.39	494.19	494.19
	TRANSPORTE Y VIAS	0.00	9,953.58	9,953.58	9,459.39	9,459.39	9,459.39	9,459.39	9,459.39	9,459.39	494.19	494.19
	111530 CONSTRUCCIÓN DE LA PISCINA DEL COME	0.00	0.00	0.00	0.00	0.00	0.00	0.00	0.00	0.00	0.00	0.00
40.01.04.111530.750109.000.10.01.04.000.99999999.000	7501 OBRAS DE INFRAESTRUCTURA	0.00	0.00	0.00	0.00	0.00	0.00	0.00	0.00	0.00	0.00	0.00
	OTRAS OBRAS DE INFRAESTRUCTURA	0.00	0.00	0.00	0.00	0.00	0.00	0.00	0.00	0.00	0.00	0.00
	111537 MANTENIMIENTO RUTINARIO EN EL TRAMG	0.00	0.00	0.00	0.00	0.00	0.00	0.00	0.00	0.00	0.00	0.00
	MANTENIMIENTO Y REPARACIONES	0.00	0.00	0.00	0.00	0.00	0.00	0.00	0.00	0.00	0.00	0.00
40.01.04.111537.750501.000.10.01.04.000.00000000.000	7505 OBRAS DE INFRAESTRUCTURA	0.00	0.00	0.00	0.00	0.00	0.00	0.00	0.00	0.00	0.00	0.00
	111538 MANTENIMIENTO RUTINARIO EN EL TRAMC	0.00	0.00	0.00	0.00	0.00	0.00	0.00	0.00	0.00	0.00	0.00
40.01.04.111538.750501.000.10.01.04.000.00000000.000	7505 OBRAS DE INFRAESTRUCTURA	0.00	0.00	0.00	0.00	0.00	0.00	0.00	0.00	0.00	0.00	0.00
	MANTENIMIENTO Y REPARACIONES	0.00	0.00	0.00	0.00	0.00	0.00	0.00	0.00	0.00	0.00	0.00
40.01.04.111539.750501.000.10.01.04.000.00000000.000	7505 OBRAS DE INFRAESTRUCTURA	0.00	0.00	0.00	0.00	0.00	0.00	0.00	0.00	0.00	0.00	0.00
	111539 MANTENIMIENTO RUTINARIO EN LA PARRC	0.00	0.00	0.00	0.00	0.00	0.00	0.00	0.00	0.00	0.00	0.00
40.01.04.111539.750501.000.10.01.04.000.00000000.000	7505 OBRAS DE INFRAESTRUCTURA	0.00	0.00	0.00	0.00	0.00	0.00	0.00	0.00	0.00	0.00	0.00
	MANTENIMIENTO Y REPARACIONES	0.00	0.00	0.00	0.00	0.00	0.00	0.00	0.00	0.00	0.00	0.00
40.01.04.111540.730811.000.10.01.04.000.00000000.000	7308 BIENES DE USO Y CONSUMO DE INVERSION	0.00	0.00	0.00	0.00	0.00	0.00	0.00	0.00	0.00	0.00	0.00
	111540 ADQUISICIÓN DE TUBERÍA DE HORMIGÓN	0.00	0.00	0.00	0.00	0.00	0.00	0.00	0.00	0.00	0.00	0.00
	MATERIALES DE CONSTRUCCION	0.00	0.00	0.00	0.00	0.00	0.00	0.00	0.00	0.00	0.00	0.00



CÉDULA PRESUPUESTARIA DE GASTOS

Institución: 0001 GAD PROVINCIAL DE IMBABURA
 Unidad Ejecutora: 0001 GOBIERNO PROVINCIAL DE IMBABURA
 Período: Desde Enero al 31 de Diciembre del 2025

Código	Partida	Asignación Inicial	Reformas	Codificado	Comp Período	Comp Acumulado	Devengado Período	Devengado Acumulado	Pago Período	Pago Acumulado	Saldo por Compromiso	Saldo por Devengar
40.01.04.112362.750105.000.10.01.04.000.99999999.000	112362 CONSTRUCCIÓN DEL CENTRO DE ESPARC OBRAS DE INFRAESTRUCTURA	0.00	2,015,678.55	2,015,678.55	0.00	0.00	0.00	0.00	0.00	0.00	2,015,678.55	2,015,678.55
40.01.04.112362.750105.000.10.01.04.000.99999999.000	OTRAS OBRAS DE INFRAESTRUCTURA	0.00	2,015,678.55	2,015,678.55	0.00	0.00	0.00	0.00	0.00	0.00	2,015,678.55	2,015,678.55
40.01.04.111544.840104.000.10.01.04.000.99999999.000	111544 ADQUISICIÓN DE UNA ESTACIÓN TOTAL DE BIENES MUEBLES	0.00	65,000.00	65,000.00	0.00	0.00	0.00	0.00	0.00	0.00	65,000.00	65,000.00
40.01.04.111544.840104.000.10.01.04.000.99999999.000	MAQUINARIAS Y EQUIFOS	0.00	65,000.00	65,000.00	0.00	0.00	0.00	0.00	0.00	0.00	65,000.00	65,000.00
40.01.04.112321.750105.000.10.01.04.000.99999999.000	112321 ADOQUINADO DE LA VÍA DE INGRESO ALE OBRAS DE INFRAESTRUCTURA	354,570.64	-192,440.51	162,130.13	142,002.28	142,002.28	111,424.66	111,424.66	111,424.66	111,424.66	20,127.85	50,705.47
40.01.04.112321.750105.000.10.01.04.000.99999999.000	TRANSPORTE Y VIAS	354,570.64	-192,440.51	162,130.13	142,002.28	142,002.28	111,424.66	111,424.66	111,424.66	111,424.66	20,127.85	50,705.47
40.01.04.112329.750104.000.10.01.04.000.99999999.000	112329 CONSTRUCCIÓN DE CUNETAS Y/O BORDIL OBRAS DE INFRAESTRUCTURA	5,000.00	0.00	5,000.00	0.00	0.00	0.00	0.00	0.00	0.00	5,000.00	5,000.00
40.01.04.112329.750104.000.10.01.04.000.99999999.000	DE URBANIZACION Y EMBELLECIMIENTO	5,000.00	0.00	5,000.00	0.00	0.00	0.00	0.00	0.00	0.00	5,000.00	5,000.00
40.01.04.112360.750104.000.10.01.04.000.99999999.000	112360 CONSTRUCCIÓN DE DOQUINADOS CALLES OBRAS DE INFRAESTRUCTURA	23,308.95	0.00	23,308.95	0.00	0.00	0.00	0.00	0.00	0.00	23,308.95	23,308.95
40.01.04.112360.750104.000.10.01.04.000.99999999.000	DE URBANIZACION Y EMBELLECIMIENTO	23,308.95	0.00	23,308.95	0.00	0.00	0.00	0.00	0.00	0.00	23,308.95	23,308.95
40.01.04.112362.750105.000.10.01.04.000.99999999.000	112362 CONSTRUCCIÓN DE ADOQUINADOS Y ENF OBRAS DE INFRAESTRUCTURA	38,342.96	0.00	38,342.96	0.00	0.00	0.00	0.00	0.00	0.00	38,342.96	38,342.96
40.01.04.112362.750105.000.10.01.04.000.99999999.000	TRANSPORTE Y VIAS	38,342.96	0.00	38,342.96	0.00	0.00	0.00	0.00	0.00	0.00	38,342.96	38,342.96
40.01.04.112362.750105.000.10.01.04.000.99999999.000	112362 CONSTRUCCIÓN DE PASOS TIPO BADEN Y MANTENIMIENTO Y REPARACIONES	1,131.10	0.00	1,131.10	1,131.10	1,131.10	1,131.10	1,131.10	1,131.10	1,131.10	0.00	0.00
40.01.04.112362.750105.000.10.01.04.000.99999999.000	OBRAS DE INFRAESTRUCTURA	1,131.10	0.00	1,131.10	1,131.10	1,131.10	1,131.10	1,131.10	1,131.10	1,131.10	0.00	0.00
40.01.04.112365.750105.000.10.01.04.000.99999999.000	112365 MEJORAMIENTOS VALES MEDIANTE LA CO OBRAS DE INFRAESTRUCTURA	39,567.86	0.00	39,567.86	585.75	585.75	0.00	0.00	0.00	0.00	39,982.11	39,567.86
40.01.04.112365.750105.000.10.01.04.000.99999999.000	TRANSPORTE Y VIAS	39,567.86	0.00	39,567.86	585.75	585.75	0.00	0.00	0.00	0.00	39,982.11	39,567.86
40.01.04.112366.750104.000.10.01.04.000.99999999.000	112366 CONSTRUCCIÓN DE EMPEDRADOS, EN LA OBRAS DE INFRAESTRUCTURA	146,929.44	0.00	146,929.44	49,567.81	49,567.81	0.00	0.00	0.00	0.00	97,361.63	146,929.44
40.01.04.112366.750104.000.10.01.04.000.99999999.000	DE URBANIZACION Y EMBELLECIMIENTO	146,929.44	0.00	146,929.44	49,567.81	49,567.81	0.00	0.00	0.00	0.00	97,361.63	146,929.44
40.01.04.112367.750104.000.10.01.04.000.99999999.000	112367 MEJORAMIENTO VIAL Y CONSTRUCCIÓN O OBRAS DE INFRAESTRUCTURA	18,073.57	0.00	18,073.57	0.00	0.00	0.00	0.00	0.00	0.00	18,073.57	18,073.57
40.01.04.112367.750104.000.10.01.04.000.99999999.000	DE URBANIZACION Y EMBELLECIMIENTO	18,073.57	0.00	18,073.57	0.00	0.00	0.00	0.00	0.00	0.00	18,073.57	18,073.57
40.01.04.112368.730811.000.10.01.04.000.99999999.000	112368 ADQUISICIÓN DE TUBERIA PARA LA CONS BIENES DE USO Y CONSUMO DE INVERSION MATERIALES DE CONSTRUCCION	0.00	0.00	0.00	0.00	0.00	0.00	0.00	0.00	0.00	0.00	0.00
40.01.04.112370.750104.000.10.01.04.000.99999999.000	112370 CONSTRUCCIÓN DE EMPEDRADOS EN LA OBRAS DE INFRAESTRUCTURA	0.00	147,629.80	147,629.80	104,617.30	104,617.30	0.00	0.00	0.00	0.00	43,012.50	147,629.80
40.01.04.112370.750104.000.10.01.04.000.99999999.000	DE URBANIZACION Y EMBELLECIMIENTO	0.00	147,629.80	147,629.80	104,617.30	104,617.30	0.00	0.00	0.00	0.00	43,012.50	147,629.80
40.01.04.112371.750104.000.10.01.04.000.99999999.000	112371 CONSTRUCCIÓN DE OBRAS DE ARTE TIPO MANTENIMIENTO Y REPARACIONES	0.00	230,456.27	230,456.27	204,954.73	204,954.73	0.00	0.00	0.00	0.00	25,501.54	230,456.27
40.01.04.112371.750104.000.10.01.04.000.99999999.000	MANTENIMIENTO Y REPARACIONES	0.00	230,456.27	230,456.27	204,954.73	204,954.73	0.00	0.00	0.00	0.00	25,501.54	230,456.27



CÉDULA PRESUPUESTARIA DE GASTOS

Institución: 0001 GAD PROVINCIAL DE IMBABURA

Unidad Ejecutora: 0001 GOBIERNO PROVINCIAL DE IMBABURA

Período: Desde Enero al 31 de Diciembre del 2025

Código	Partida	Asignación Inicial	Résumas.	Codificado	Comp Período	Comp Acumulado	Devenido Período	Devenido Acumulado	Pago Período	Pago Acumulado	Saldo Compromiso	Saldo por Devengar
40.01.04.112371.750501.000.10.01.04.000.99999999.000	OBRAS DE INFRAESTRUCTURA	0.00	230,456.27	230,456.27	204,954.73	204,954.73	0.00	0.00	0.00	0.00	25,501.54	230,456.27
7308	112372 ADQUISICIÓN DE MOTONIVELADORA PARA BIENES DE USO Y CONSUMO DE INVERSIÓN	0.00	17,671.21	17,671.21	17,671.21	17,671.21	17,671.21	17,671.21	17,671.21	17,671.21	0.00	0.00
40.01.04.112372.730811.000.10.01.04.000.99999999.000	MATERIALES DE CONSTRUCCIÓN	0.00	17,671.21	17,671.21	17,671.21	17,671.21	17,671.21	17,671.21	17,671.21	17,671.21	0.00	0.00
8401	BIENES MUEBLES	0.00	17,671.21	17,671.21	17,671.21	17,671.21	17,671.21	17,671.21	17,671.21	17,671.21	0.00	0.00
40.01.04.112372.840104.000.10.01.04.000.99999999.000	MAQUINARIAS Y EQUIPOS	0.00	0.00	0.00	0.00	0.00	0.00	0.00	0.00	0.00	0.00	0.00
112380	CONSTRUCCIÓN DEL ADOQUINADO EN LA OBRAS DE INFRAESTRUCTURA	57,255.81	0.00	57,255.81	0.00	0.00	0.00	0.00	0.00	0.00	57,255.81	57,255.81
7501	TRANSPORTE Y VIAS	57,255.81	0.00	57,255.81	0.00	0.00	0.00	0.00	0.00	0.00	57,255.81	57,255.81
40.01.04.112380.750105.000.10.01.04.000.99999999.000	MEJORAMIENTO VIAL A NIVEL DE DOBLE	60,911.06	0.00	60,911.06	0.00	0.00	0.00	0.00	0.00	0.00	60,911.06	60,911.06
7501	OBRAS DE INFRAESTRUCTURA	60,911.06	0.00	60,911.06	0.00	0.00	0.00	0.00	0.00	0.00	60,911.06	60,911.06
40.01.04.112381.750105.000.10.01.04.000.99999999.000	TRANSPORTE Y VIAS	60,911.06	0.00	60,911.06	0.00	0.00	0.00	0.00	0.00	0.00	60,911.06	60,911.06
112382	CONSTRUCCIÓN DE PASOS DE AGUA EN EL MANTENIMIENTO Y REPARACIONES	81,199.62	0.00	81,199.62	0.00	0.00	0.00	0.00	0.00	0.00	81,199.62	81,199.62
7505	OBRAS DE INFRAESTRUCTURA	81,199.62	0.00	81,199.62	0.00	0.00	0.00	0.00	0.00	0.00	81,199.62	81,199.62
40.01.04.112382.750501.000.10.01.04.000.99999999.000	CONSTRUCCIÓN DE ADOQUINADO EN EL DE URBANIZACION Y EMBELLECIMIENTO	58,292.76	0.00	58,292.76	0.00	0.00	0.00	0.00	0.00	0.00	58,292.76	58,292.76
7501	OBRAS DE INFRAESTRUCTURA	58,292.76	0.00	58,292.76	0.00	0.00	0.00	0.00	0.00	0.00	58,292.76	58,292.76
40.01.04.112383.750104.000.10.01.04.000.99999999.000	CONSTRUCCIÓN DEL ADOQUINADO DE 1.7	52,025.80	0.00	52,025.80	0.00	0.00	0.00	0.00	0.00	0.00	52,025.80	52,025.80
7501	OBRAS DE INFRAESTRUCTURA	52,025.80	0.00	52,025.80	0.00	0.00	0.00	0.00	0.00	0.00	52,025.80	52,025.80
40.01.04.112384.750104.000.10.01.04.000.99999999.000	CONSTRUCCIÓN DE EMPEDRAMIENTO DE LA OBRAS DE INFRAESTRUCTURA	55,592.70	0.00	55,592.70	0.00	0.00	0.00	0.00	0.00	0.00	55,592.70	55,592.70
7501	TRANSPORTE Y VIAS	55,592.70	0.00	55,592.70	0.00	0.00	0.00	0.00	0.00	0.00	55,592.70	55,592.70
40.01.04.112385.750105.000.10.01.04.000.99999999.000	CONSTRUCCIÓN DE EMPEDRAMIENTO MIXTO, OBRAS DE INFRAESTRUCTURA	89,271.37	0.00	89,271.37	0.00	0.00	0.00	0.00	0.00	0.00	89,271.37	89,271.37
7501	OBRAS DE INFRAESTRUCTURA	89,271.37	0.00	89,271.37	0.00	0.00	0.00	0.00	0.00	0.00	89,271.37	89,271.37
40.01.04.112386.750104.000.10.01.04.000.99999999.000	CONSTRUCCIÓN DE EMPEDRAMIENTO DE URBANIZACION Y EMBELLECIMIENTO	48,743.87	0.00	48,743.87	0.00	0.00	0.00	0.00	0.00	0.00	48,743.87	48,743.87
7501	OBRAS DE INFRAESTRUCTURA	48,743.87	0.00	48,743.87	0.00	0.00	0.00	0.00	0.00	0.00	48,743.87	48,743.87
40.01.04.112387.750104.000.10.01.04.000.99999999.000	MEJORAMIENTO DE LA VALIDAD CON EL MANTENIMIENTO Y REPARACIONES	44,387.28	0.00	44,387.28	0.00	0.00	0.00	0.00	0.00	0.00	44,387.28	44,387.28
7505	OBRAS DE INFRAESTRUCTURA	44,387.28	0.00	44,387.28	0.00	0.00	0.00	0.00	0.00	0.00	44,387.28	44,387.28
40.01.04.112388.750501.000.10.01.04.000.99999999.000	ADOQUINADO DE LA CALLE VENCEDORES DE URBANIZACION Y EMBELLECIMIENTO	58,327.51	0.00	58,327.51	0.00	0.00	0.00	0.00	0.00	0.00	58,327.51	58,327.51
7501	OBRAS DE INFRAESTRUCTURA	58,327.51	0.00	58,327.51	0.00	0.00	0.00	0.00	0.00	0.00	58,327.51	58,327.51
40.01.04.112389.750104.000.10.01.04.000.99999999.000	CONSTRUCCIÓN DE ADOQUINADO, BORDO OBRAS DE INFRAESTRUCTURA	70,905.30	0.00	70,905.30	0.00	0.00	0.00	0.00	0.00	0.00	70,905.30	70,905.30
7501	OBRAS DE INFRAESTRUCTURA	70,905.30	0.00	70,905.30	0.00	0.00	0.00	0.00	0.00	0.00	70,905.30	70,905.30



CÉDULA PRESUPUESTARIA DE GASTOS

Institución: 0001 GAD PROVINCIAL DE IMBABURA

Unidad Ejecutora: 0001 GOBIERNO PROVINCIAL DE IMBABURA

Periodo: Desde Enero al 31 de Diciembre del 2025

Código	Parada	Asignación Funcional	Reformas	Codificado	Comp Período	Comp Acumulado	Devengado Período	Devengado Acumulado	Pago Período	Pago Acumulado	Saldo por Compromiso	Saldo por Devengar
40.01.04.112390.750104.000.10.01.04.000.99999999.000	DE URBANIZACIÓN Y EMBELLECIMIENTO	70,905.30	-70,905.30	0.00	0.00	0.00	0.00	0.00	0.00	0.00	0.00	0.00
112391	CONSTRUCCIÓN DE PASOS DE AGUA EN URBANIZACIÓN Y REPARACIONES	65,675.09	-65,675.09	0.00	0.00	0.00	0.00	0.00	0.00	0.00	0.00	0.00
7505	OBRAS DE INFRAESTRUCTURA	65,675.09	-65,675.09	0.00	0.00	0.00	0.00	0.00	0.00	0.00	0.00	0.00
40.01.04.112391.750501.000.10.01.04.000.99999999.000	MEJORAMIENTO DE VÍA CRISTOPAMBA-PE	63,230.57	0.00	63,230.57	0.00	0.00	0.00	0.00	0.00	0.00	63,230.57	63,230.57
7505	OBRAS DE INFRAESTRUCTURA	63,230.57	0.00	63,230.57	0.00	0.00	0.00	0.00	0.00	0.00	63,230.57	63,230.57
40.01.04.112392.750501.000.10.01.04.000.99999999.000	CONSTRUCCIÓN DEL ASFALTADO Y OBRAS DE INFRAESTRUCTURA	140,345.36	0.00	140,345.36	0.00	0.00	0.00	0.00	0.00	0.00	140,345.36	140,345.36
7501	TRANSPORTE Y VIAS	140,345.36	0.00	140,345.36	0.00	0.00	0.00	0.00	0.00	0.00	140,345.36	140,345.36
40.01.04.112393.750105.000.10.01.04.000.99999999.000	EMPEDRADO EN LA COMUNIDAD PERIBUE	75,147.56	-75,147.56	0.00	0.00	0.00	0.00	0.00	0.00	0.00	0.00	0.00
7501	OBRAS DE INFRAESTRUCTURA	75,147.56	-75,147.56	0.00	0.00	0.00	0.00	0.00	0.00	0.00	0.00	0.00
40.01.04.112394.750105.000.10.01.04.000.99999999.000	MEJORAMIENTO DE LA VÍA CRISTOPAMBA-PE	59,346.61	0.00	59,346.61	0.00	0.00	0.00	0.00	0.00	0.00	59,346.61	59,346.61
7505	OBRAS DE INFRAESTRUCTURA	59,346.61	0.00	59,346.61	0.00	0.00	0.00	0.00	0.00	0.00	59,346.61	59,346.61
40.01.04.112395.750501.000.10.01.04.000.99999999.000	MEJORAMIENTO DE LA VÍA DE PALO SECO	52,619.32	-52,619.32	0.00	0.00	0.00	0.00	0.00	0.00	0.00	0.00	0.00
7505	OBRAS DE INFRAESTRUCTURA	52,619.32	-52,619.32	0.00	0.00	0.00	0.00	0.00	0.00	0.00	0.00	0.00
40.01.04.112396.750501.000.10.01.04.000.99999999.000	ADOQUINADO Y ACERAS SECTOR FLOR DE CAÑA	63,357.68	-63,357.68	0.00	0.00	0.00	0.00	0.00	0.00	0.00	0.00	0.00
7501	OBRAS DE INFRAESTRUCTURA	63,357.68	-63,357.68	0.00	0.00	0.00	0.00	0.00	0.00	0.00	0.00	0.00
40.01.04.112397.750104.000.10.01.04.000.99999999.000	CONSTRUCCIÓN DEL ADOQUINADO EN PUERTO VIEJO	66,945.39	0.00	66,945.39	0.00	0.00	0.00	0.00	0.00	0.00	66,945.39	66,945.39
7501	OBRAS DE INFRAESTRUCTURA	66,945.39	0.00	66,945.39	0.00	0.00	0.00	0.00	0.00	0.00	66,945.39	66,945.39
40.01.04.112398.750104.000.10.01.04.000.99999999.000	CONSTRUCCIÓN DE CUNETAS EN LA COMUNIDAD DE URBANIZACIÓN Y EMBELLECIMIENTO	62,846.04	0.00	62,846.04	0.00	0.00	0.00	0.00	0.00	0.00	62,846.04	62,846.04
7501	OBRAS DE INFRAESTRUCTURA	62,846.04	0.00	62,846.04	0.00	0.00	0.00	0.00	0.00	0.00	62,846.04	62,846.04
40.01.04.112399.750104.000.10.01.04.000.99999999.000	CONTINUACIÓN DE LA TERCERA ETAPA DEL EMBELLECIMIENTO	67,585.83	-67,585.83	0.00	0.00	0.00	0.00	0.00	0.00	0.00	0.00	0.00
7501	OBRAS DE INFRAESTRUCTURA	67,585.83	-67,585.83	0.00	0.00	0.00	0.00	0.00	0.00	0.00	0.00	0.00
40.01.04.112400.750104.000.10.01.04.000.99999999.000	CONTINUACIÓN DEL ADOQUINADO DE LA VÍA CRISTOPAMBA-PE	50,000.00	0.00	50,000.00	0.00	0.00	0.00	0.00	0.00	0.00	50,000.00	50,000.00
7501	OBRAS DE INFRAESTRUCTURA	50,000.00	0.00	50,000.00	0.00	0.00	0.00	0.00	0.00	0.00	50,000.00	50,000.00
40.01.04.112401.750104.000.10.01.04.000.99999999.000	CONTINUACIÓN DEL ADOQUINADO DE LA VÍA CRISTOPAMBA-PE	77,145.30	0.00	77,145.30	0.00	0.00	0.00	0.00	0.00	0.00	77,145.30	77,145.30
7501	OBRAS DE INFRAESTRUCTURA	77,145.30	0.00	77,145.30	0.00	0.00	0.00	0.00	0.00	0.00	77,145.30	77,145.30
40.01.04.112402.750105.000.10.01.04.000.99999999.000	MEJORAMIENTO DE LA VÍA DE ACCESO A LA COMUNIDAD PERIBUE	39,774.80	0.00	39,774.80	0.00	0.00	0.00	0.00	0.00	0.00	39,774.80	39,774.80
7501	OBRAS DE INFRAESTRUCTURA	39,774.80	0.00	39,774.80	0.00	0.00	0.00	0.00	0.00	0.00	39,774.80	39,774.80



CÉDULA PRESUPUESTARIA DE GASTOS

Institución: 0001 GAD PROVINCIAL DE IMBABURA
 Unidad Ejecutora: 0001 GOBIERNO PROVINCIAL DE IMBABURA
 Período: Desde Enero al 31 de Diciembre del 2025

Código	Partida	Asignación Inicial	Reformas	Codificado	Comp. Periodo	Comp. Acumulado	Devenido Periodo	Devenido Acumulado	Pago Periodo	Pago Acumulado	Saldo Compromiso	Saldo por Devengar
40.01.04.112403.750501.000.10.01.04.000.99999999.000	7505: MANTENIMIENTO Y REPARACIONES OBRAS DE INFRAESTRUCTURA	39,774.80	0.00	39,774.80	0.00	0.00	0.00	0.00	0.00	0.00	39,774.80	39,774.80
40.01.04.112404.750501.000.10.01.04.000.99999999.000	112404 ADOQUINADO DE LA VÍA A LA COMUNIDAD	70,519.00	0.00	70,519.00	0.00	0.00	0.00	0.00	0.00	0.00	70,519.00	70,519.00
40.01.04.112404.7501.000.10.01.04.000.99999999.000	7501 OBRAS DE INFRAESTRUCTURA	70,519.00	0.00	70,519.00	0.00	0.00	0.00	0.00	0.00	0.00	70,519.00	70,519.00
40.01.04.112404.7501.05.000.10.01.04.000.99999999.000	TRANSPORTE Y VIAS	70,519.00	0.00	70,519.00	0.00	0.00	0.00	0.00	0.00	0.00	70,519.00	70,519.00
40.01.04.112405.7501.000.10.01.04.000.99999999.000	112405 CONSTRUCCIÓN DE ADOQUINADOS EN LA OBRAS DE INFRAESTRUCTURA	58,753.34	0.00	58,753.34	0.00	0.00	0.00	0.00	0.00	0.00	58,753.34	58,753.34
40.01.04.112405.7501.05.000.10.01.04.000.99999999.000	TRANSPORTE Y VIAS	58,753.34	0.00	58,753.34	0.00	0.00	0.00	0.00	0.00	0.00	58,753.34	58,753.34
40.01.04.112406.7501.000.10.01.04.000.99999999.000	112406 CONSTRUCCIÓN DE EMPEDRADOS EN LAS OBRAS DE INFRAESTRUCTURA	64,380.02	-64,380.02	0.00	0.00	0.00	0.00	0.00	0.00	0.00	0.00	0.00
40.01.04.112406.7501.05.000.10.01.04.000.99999999.000	TRANSPORTE Y VIAS	64,380.02	-64,380.02	0.00	0.00	0.00	0.00	0.00	0.00	0.00	0.00	0.00
40.01.04.112408.7501.000.10.01.04.000.99999999.000	112408 CONSTRUCCIÓN DEL EMPEDRADO EN LA OBRAS DE INFRAESTRUCTURA	50,811.56	-50,811.56	0.00	0.00	0.00	0.00	0.00	0.00	0.00	0.00	0.00
40.01.04.112408.7501.05.000.10.01.04.000.99999999.000	TRANSPORTE Y VIAS	50,811.56	-50,811.56	0.00	0.00	0.00	0.00	0.00	0.00	0.00	0.00	0.00
40.01.04.112409.8401.000.10.01.04.000.99999999.000	112409 COMPRA DE MAQUINARIA MOTONIVELADORA MAQUINARIAS Y EQUIPOS	74,523.29	-74,523.29	0.00	0.00	0.00	0.00	0.00	0.00	0.00	0.00	0.00
40.01.04.112409.8401.05.000.10.01.04.000.99999999.000	MAQUINARIAS Y EQUIPOS	74,523.29	-74,523.29	0.00	0.00	0.00	0.00	0.00	0.00	0.00	0.00	0.00
40.01.04.112410.7501.000.10.01.04.000.99999999.000	112410 CONSTRUCCIÓN DE CUBIERTAS METÁLICAS OBRAS DE INFRAESTRUCTURA	195,347.76	195,347.76	195,347.76	0.00	0.00	0.00	0.00	0.00	0.00	195,347.76	195,347.76
40.01.04.112410.7501.05.000.10.01.04.000.99999999.000	CONSTRUCCIONES Y EDIFICACIONES	195,347.76	195,347.76	195,347.76	0.00	0.00	0.00	0.00	0.00	0.00	195,347.76	195,347.76
40.01.04.112411.730801.000.10.01.04.000.00000000.000	112411 ADQUISICIÓN DE TUBERÍA PVC CORRUGADA BIENES DE USO Y CONSUMO DE INVERSION	0.00	0.00	0.00	0.00	0.00	0.00	0.00	0.00	0.00	0.00	0.00
40.01.04.112412.730801.000.10.01.04.000.00000000.000	112412 ADQUISICIÓN DE ALCANTARILLA DE ACERO MATERIALES DE CONSTRUCCION	0.00	0.00	0.00	0.00	0.00	0.00	0.00	0.00	0.00	0.00	0.00
40.01.04.112413.730801.000.10.01.04.000.00000000.000	112413 CONSTRUCCION DE EMPEDRADOS EN LA OBRAS DE INFRAESTRUCTURA	863,736.30	863,736.30	863,736.30	0.00	0.00	0.00	0.00	0.00	0.00	863,736.30	863,736.30
40.01.04.112413.7501.000.10.01.04.000.99999999.000	7501 OBRAS DE INFRAESTRUCTURA	863,736.30	863,736.30	863,736.30	0.00	0.00	0.00	0.00	0.00	0.00	863,736.30	863,736.30
40.01.04.112413.7501.05.000.10.01.04.000.99999999.000	DE URBANIZACION Y EMBELLECIMIENTO	863,736.30	863,736.30	863,736.30	0.00	0.00	0.00	0.00	0.00	0.00	863,736.30	863,736.30
40.01.05.000000.750104.000.10.01.04.000.99999999.000	05 CONTIGO CONSTRUIMOS	2,773,460.92	2,109,078.16	4,882,539.08	2,182,551.31	2,182,551.31	1,222,073.22	1,222,073.22	1,222,073.22	1,222,073.22	3,660,465.86	3,660,465.86
40.01.05.000000.750105.000.10.01.04.000.99999999.000	000000 REALJUSTES DE PRECIOS Y ALIMENTOS DE OBRAS DE INFRAESTRUCTURA	65,000.00	-47,331.04	17,668.96	0.00	0.00	0.00	0.00	0.00	0.00	17,668.96	17,668.96
40.01.05.000000.750105.000.10.01.04.000.99999999.000	DE URBANIZACION Y EMBELLECIMIENTO	50,000.00	-33,225.99	16,774.01	0.00	0.00	0.00	0.00	0.00	0.00	16,774.01	16,774.01
40.01.05.000000.750105.000.10.01.04.000.99999999.000	TRANSPORTE Y VIAS	15,000.00	-14,105.05	894.95	0.00	0.00	0.00	0.00	0.00	0.00	894.95	894.95
40.01.05.11390.750104.000.10.01.04.000.99999999.000	111390 CONSTRUCCIÓN DE ADOQUINADOS PARA OBRAS DE INFRAESTRUCTURA	1,495,336.49	-1,495,336.49	0.00	0.00	0.00	0.00	0.00	0.00	0.00	0.00	0.00
40.01.05.11390.750104.000.10.01.04.000.99999999.000	DE URBANIZACION Y EMBELLECIMIENTO	1,495,336.49	-1,495,336.49	0.00	0.00	0.00	0.00	0.00	0.00	0.00	0.00	0.00
40.01.05.11405.750104.000.10.01.04.000.99999999.000	111405 CONSTRUCCIÓN DEL ADOQUINADO DE LA	87,850.34	6,133.00	93,983.34	93,983.34	93,983.34	89,346.94	89,346.94	89,346.94	89,346.94	4,636.40	4,636.40



CÉDULA PRESUPUESTARIA DE GASTOS

Institución: 0001 GAD PROVINCIAL DE IMBABURA
 Unidad Ejecutora: 0001 GOBIERNO PROVINCIAL DE IMBABURA
 Período: Desde Enero al 31 de Diciembre del 2025

Código	Parada	Asignación Inicial	Reformas	Coeficiente	Comp Período	Comp Acumulado	Devengado Período	Devengado Acumulado	Pago Período	Pago Acumulado	Saldo Compromiso	Saldo por Devengar
40.01.05.111405.750105.000.10.01.04.000.99999999.000	7501 OBRAS DE INFRAESTRUCTURA	87,850.34	6,133.00	93,983.34	93,983.31	93,983.31	89,346.94	89,346.94	89,346.94	89,346.94	0.03	4,638.40
	TRANSPORTE Y VÍAS	87,850.34	6,133.00	93,983.34	93,983.31	93,983.31	89,346.94	89,346.94	89,346.94	89,346.94	0.03	4,638.40
40.01.05.111451.750105.000.10.01.04.000.99999999.000	7501 OBRAS DE INFRAESTRUCTURA	151,753.87	19,978.05	171,731.92	171,731.87	171,731.87	119,760.72	119,760.72	119,760.72	119,760.72	0.05	51,971.20
	TRANSPORTE Y VÍAS	151,753.87	19,978.05	171,731.92	171,731.87	171,731.87	119,760.72	119,760.72	119,760.72	119,760.72	0.05	51,971.20
40.01.05.111456.750104.000.10.01.04.000.99999999.000	7501 OBRAS DE INFRAESTRUCTURA	68,989.39	-68,989.39	0.00	0.00	0.00	0.00	0.00	0.00	0.00	0.00	0.00
	DE URBANIZACIÓN Y EMBELLECIMIENTO	68,989.39	-68,989.39	0.00	0.00	0.00	0.00	0.00	0.00	0.00	0.00	0.00
40.01.05.111458.750104.000.10.01.04.000.99999999.000	7501 OBRAS DE INFRAESTRUCTURA	221,874.65	-221,874.65	0.00	0.00	0.00	0.00	0.00	0.00	0.00	0.00	0.00
	DE URBANIZACIÓN Y EMBELLECIMIENTO	221,874.65	-221,874.65	0.00	0.00	0.00	0.00	0.00	0.00	0.00	0.00	0.00
40.01.05.111459.750104.000.10.01.04.000.99999999.000	7501 OBRAS DE INFRAESTRUCTURA	207,514.75	25,870.82	233,385.57	205,039.12	205,039.12	201,814.83	201,814.83	201,814.83	201,814.83	28,346.45	31,570.74
	DE URBANIZACIÓN Y EMBELLECIMIENTO	207,514.75	25,870.82	233,385.57	205,039.12	205,039.12	201,814.83	201,814.83	201,814.83	201,814.83	28,346.45	31,570.74
40.01.05.111460.750104.000.10.01.04.000.99999999.000	7501 OBRAS DE INFRAESTRUCTURA	143,073.01	19,871.99	162,945.00	123,231.06	123,231.06	0.00	0.00	0.00	0.00	39,713.94	162,945.00
	TRANSPORTE Y VÍAS	143,073.01	19,871.99	162,945.00	123,231.06	123,231.06	0.00	0.00	0.00	0.00	39,713.94	162,945.00
40.01.05.111462.750104.000.10.01.04.000.99999999.000	7501 OBRAS DE INFRAESTRUCTURA	332,068.42	85,000.00	417,068.42	338,134.41	338,134.41	60,798.12	60,798.12	60,798.12	60,798.12	78,934.01	356,270.30
	DE URBANIZACIÓN Y EMBELLECIMIENTO	332,068.42	85,000.00	417,068.42	338,134.41	338,134.41	60,798.12	60,798.12	60,798.12	60,798.12	78,934.01	356,270.30
40.01.05.111468.750104.000.10.01.04.000.99999999.000	7501 OBRAS DE INFRAESTRUCTURA	0.00	679,999.95	679,999.95	590,875.41	590,875.41	272,595.11	272,595.11	272,595.11	272,595.11	89,124.54	407,404.84
	DE URBANIZACIÓN Y EMBELLECIMIENTO	0.00	679,999.95	679,999.95	590,875.41	590,875.41	272,595.11	272,595.11	272,595.11	272,595.11	89,124.54	407,404.84
40.01.05.111484.750104.000.10.01.04.000.99999999.000	7801 TRANSFERENCIAS PARA INVERSIÓN AL SECTOR F	0.00	150,000.00	150,000.00	150,000.00	150,000.00	150,000.00	150,000.00	150,000.00	150,000.00	0.00	0.00
	A GOBIERNOS AUTÓNOMOS DESCENTRALIZADOS	0.00	150,000.00	150,000.00	150,000.00	150,000.00	150,000.00	150,000.00	150,000.00	150,000.00	0.00	0.00
40.01.05.111529.750104.000.10.01.04.000.99999999.000	7801 TRANSFERENCIAS PARA INVERSIÓN AL SECTOR F	0.00	145,077.74	145,077.74	145,077.74	145,077.74	145,077.74	145,077.74	145,077.74	145,077.74	0.00	0.00
	A GOBIERNOS AUTÓNOMOS DESCENTRALIZADOS	0.00	145,077.74	145,077.74	145,077.74	145,077.74	145,077.74	145,077.74	145,077.74	145,077.74	0.00	0.00
40.01.05.111531.750104.000.10.01.04.000.99999999.000	7501 OBRAS DE INFRAESTRUCTURA	0.00	0.00	0.00	0.00	0.00	0.00	0.00	0.00	0.00	0.00	0.00
	DE URBANIZACIÓN Y EMBELLECIMIENTO	0.00	0.00	0.00	0.00	0.00	0.00	0.00	0.00	0.00	0.00	0.00
40.01.05.111532.750104.000.10.01.04.000.99999999.000	7501 OBRAS DE INFRAESTRUCTURA	0.00	0.00	0.00	0.00	0.00	0.00	0.00	0.00	0.00	0.00	0.00
	DE URBANIZACIÓN Y EMBELLECIMIENTO	0.00	0.00	0.00	0.00	0.00	0.00	0.00	0.00	0.00	0.00	0.00
40.01.05.111533.750104.000.10.01.04.000.99999999.000	7501 OBRAS DE INFRAESTRUCTURA	0.00	20,000.00	20,000.00	0.00	0.00	0.00	0.00	0.00	0.00	20,000.00	20,000.00
	DE URBANIZACIÓN Y EMBELLECIMIENTO	0.00	20,000.00	20,000.00	0.00	0.00	0.00	0.00	0.00	0.00	20,000.00	20,000.00
40.01.05.111533.750104.000.10.01.04.000.99999999.000	7501 OBRAS DE INFRAESTRUCTURA	0.00	20,000.00	20,000.00	0.00	0.00	0.00	0.00	0.00	0.00	20,000.00	20,000.00
	DE URBANIZACIÓN Y EMBELLECIMIENTO	0.00	20,000.00	20,000.00	0.00	0.00	0.00	0.00	0.00	0.00	20,000.00	20,000.00




CÉDULA PRESUPUESTARIA DE GASTOS

Institución: 0001 GAD PROVINCIAL DE IMBABURA
 Unidad Ejecutora: 0001 GOBIERNO PROVINCIAL DE IMBABURA

Periodo: Desde Enero al 31 de Diciembre del 2025

Código	Parida	Asignación Inicial	Retornos	Codificado	Comp. Periodo	Comp. Acumulado	Devengado Periodo	Devengado Acumulado	Pago Periodo	Pago Acumulado	Saldo Compromiso	Saldo por Devengar
111534	ADQUINADO SECTOR LA COMPAÑA	0.00	34,400.00	34,400.00	0.00	0.00	0.00	0.00	0.00	0.00	34,400.00	34,400.00
7501	OBRA DE INFRAESTRUCTURA	0.00	34,400.00	34,400.00	0.00	0.00	0.00	0.00	0.00	0.00	34,400.00	34,400.00
40.01.05.111534.7501.04.000.99999999.000	DE URBANIZACION Y EMBELLECIMIENTO	0.00	34,400.00	34,400.00	0.00	0.00	0.00	0.00	0.00	0.00	34,400.00	34,400.00
111535	ADQUINADO COMUNIDAD COTAMA	0.00	0.00	0.00	0.00	0.00	0.00	0.00	0.00	0.00	0.00	0.00
7501	OBRA DE INFRAESTRUCTURA	0.00	0.00	0.00	0.00	0.00	0.00	0.00	0.00	0.00	0.00	0.00
40.01.05.111535.7501.04.000.99999999.000	DE URBANIZACION Y EMBELLECIMIENTO	0.00	0.00	0.00	0.00	0.00	0.00	0.00	0.00	0.00	0.00	0.00
111536	TRANSFERENCIA DE RECURSOS ECONOM	0.00	30,000.00	30,000.00	30,000.00	30,000.00	30,000.00	30,000.00	30,000.00	30,000.00	0.00	0.00
7801	TRANSFERENCIAS PARA INVERSION AL SECTOR F	0.00	30,000.00	30,000.00	30,000.00	30,000.00	30,000.00	30,000.00	30,000.00	30,000.00	0.00	0.00
40.01.05.111536.7801.04.000.10.01.04.000.99999999.000	A GOBIERNO AUTONOMOS DESCENTRALIZADOS	0.00	30,000.00	30,000.00	30,000.00	30,000.00	30,000.00	30,000.00	30,000.00	30,000.00	0.00	0.00
111543	CONSTRUCCION DE ADOQUINADOS EN VA	0.00	1,083,780.09	1,083,780.09	181,798.63	181,798.63	0.00	0.00	0.00	0.00	901,981.46	1,083,780.09
7501	OBRA DE INFRAESTRUCTURA	0.00	1,083,780.09	1,083,780.09	181,798.63	181,798.63	0.00	0.00	0.00	0.00	901,981.46	1,083,780.09
40.01.05.111543.7501.04.000.10.01.04.000.99999999.000	DE URBANIZACION Y EMBELLECIMIENTO	0.00	1,083,780.09	1,083,780.09	181,798.63	181,798.63	0.00	0.00	0.00	0.00	901,981.46	1,083,780.09
111545	CONSTRUCCION DE ADOQUINADOS EN LAS	0.00	593,313.89	593,313.89	0.00	0.00	0.00	0.00	0.00	0.00	593,313.89	593,313.89
7501	OBRA DE INFRAESTRUCTURA	0.00	593,313.89	593,313.89	0.00	0.00	0.00	0.00	0.00	0.00	593,313.89	593,313.89
40.01.05.111545.7501.04.000.10.01.04.000.99999999.000	DE URBANIZACION Y EMBELLECIMIENTO	0.00	593,313.89	593,313.89	0.00	0.00	0.00	0.00	0.00	0.00	593,313.89	593,313.89
111546	TRANSFERENCIA DE RECURSOS ECONOM	0.00	152,679.76	152,679.76	152,679.76	152,679.76	152,679.76	152,679.76	152,679.76	152,679.76	0.00	0.00
7801	TRANSFERENCIAS PARA INVERSION AL SECTOR F	0.00	152,679.76	152,679.76	152,679.76	152,679.76	152,679.76	152,679.76	152,679.76	152,679.76	0.00	0.00
40.01.05.111546.7801.04.000.10.01.04.000.99999999.000	A GOBIERNO AUTONOMOS DESCENTRALIZADOS	0.00	152,679.76	152,679.76	152,679.76	152,679.76	152,679.76	152,679.76	152,679.76	152,679.76	0.00	0.00
111547	CONSTRUCCION DE ADOQUINADOS, EMPE	0.00	896,504.44	896,504.44	0.00	0.00	0.00	0.00	0.00	0.00	896,504.44	896,504.44
7501	OBRA DE INFRAESTRUCTURA	0.00	896,504.44	896,504.44	0.00	0.00	0.00	0.00	0.00	0.00	896,504.44	896,504.44
40.01.05.111547.7501.04.000.10.01.04.000.99999999.000	DE URBANIZACION Y EMBELLECIMIENTO	0.00	896,504.44	896,504.44	0.00	0.00	0.00	0.00	0.00	0.00	896,504.44	896,504.44
2	DIRECCION GENERAL DE FISCALIZACION	423,653.44	11,356.89	435,010.33	388,508.51	388,508.51	388,508.51	388,508.51	388,508.51	388,508.51	46,501.82	46,501.82
00	REMUNERACIONES	390,653.44	2,982.04	393,635.48	388,416.51	388,416.51	388,416.51	388,416.51	388,416.51	388,416.51	5,218.97	5,218.97
7101	REMUNERACIONES BASICAS	266,184.00	-62,109.11	234,074.89	230,470.79	230,470.79	230,470.79	230,470.79	230,470.79	230,470.79	3,604.10	3,604.10
40.02.06.000000.7101.05.000.10.01.04.000.99999999.000	REMUNERACIONES UNIFICADAS	298,184.00	-62,109.11	234,074.89	230,470.79	230,470.79	230,470.79	230,470.79	230,470.79	230,470.79	3,604.10	3,604.10
7102	REMUNERACIONES COMPLEMENTARIAS	32,282.00	0.00	32,282.00	31,926.40	31,926.40	31,926.40	31,926.40	31,926.40	31,926.40	355.60	355.60
40.02.06.000000.7102.05.000.10.01.04.000.99999999.000	DECIMOTERCER SUELDO	24,682.00	0.00	24,682.00	24,487.34	24,487.34	24,487.34	24,487.34	24,487.34	24,487.34	194.66	194.66
40.02.06.000000.7102.05.000.10.01.04.000.99999999.000	DECIMO CUARTO SUELDO	7,600.00	0.00	7,600.00	7,439.06	7,439.06	7,439.06	7,439.06	7,439.06	7,439.06	160.94	160.94
7105	REMUNERACIONES TEMPORALES	3,000.00	59,973.53	62,973.53	62,924.75	62,924.75	62,924.75	62,924.75	62,924.75	62,924.75	48.78	48.78
40.02.06.000000.7105.10.000.10.01.04.000.99999999.000	SERVICIOS PERSONALES POR CONTRATO	0.00	62,109.11	62,109.11	62,060.33	62,060.33	62,060.33	62,060.33	62,060.33	62,060.33	48.78	48.78
40.02.06.000000.7105.10.000.10.01.04.000.99999999.000	SUBROGACION	3,000.00	-2,135.58	854.42	854.42	854.42	854.42	854.42	854.42	854.42	0.00	0.00
7106	AFORTES PATRONALES A LA SEGURIDAD SOCIAL	59,187.44	1,575.24	60,762.68	59,552.19	59,552.19	59,552.19	59,552.19	59,552.19	59,552.19	1,210.49	1,210.49
40.02.06.000000.7106.10.000.10.01.04.000.99999999.000	AFORTE PATRONAL	34,505.44	2,439.88	36,945.32	36,945.32	36,945.32	36,945.32	36,945.32	36,945.32	36,945.32	1,210.49	1,210.49
40.02.06.000000.7106.10.000.10.01.04.000.99999999.000	FONDO DE RESERVA	24,682.00	-864.64	23,817.36	22,606.87	22,606.87	22,606.87	22,606.87	22,606.87	22,606.87	0.00	0.00
7107	INDENIZACIONES	0.00	3,542.38	3,542.38	3,542.38	3,542.38	3,542.38	3,542.38	3,542.38	3,542.38	0.00	0.00
40.02.06.000000.7107.10.000.10.01.04.000.99999999.000	COMPENSACION POR VACACIONES NO GOZADAS P	0.00	3,542.38	3,542.38	3,542.38	3,542.38	3,542.38	3,542.38	3,542.38	3,542.38	0.00	0.00
01	FISCALIZACION DE OBRAS DE INFRAESTRUCT	33,000.00	8,374.85	41,374.85	92.00	92.00	92.00	92.00	92.00	92.00	41,282.85	41,282.85



CÉDULA PRESUPUESTARIA DE GASTOS

Institución: 0001 GAD PROVINCIAL DE IMBABURA
 Unidad Ejecutora: 0001 GOBIERNO PROVINCIAL DE IMBABURA
 Período: Desde Enero al 31 de Diciembre del 2025

Código	Partida	Asignación Inicial	Reformas	Codificado	Comp. Período	Comp. Acumulado	Devengado Período	Devengado Acumulado	Pago Período	Pago Acumulado	Saldo por Devengar	Saldo por Devengar
121003	FORTALECIMIENTO DE LA GESTIÓN DE LA:	33,000.00	8,374.85	41,374.85	92.00	92.00	92.00	92.00	92.00	92.00	41,282.85	41,282.85
7701	IMPUESTOS, TASAS Y CONTRIBUCIONES	0.00	575.00	575.00	92.00	92.00	92.00	92.00	92.00	92.00	483.00	483.00
40.02.01.121003.770102.000.10.01.04.000.99999999.000	TASAS GENERALES, IMPUESTOS, CONTRIBUCIONES	0.00	575.00	575.00	92.00	92.00	92.00	92.00	92.00	92.00	483.00	483.00
8401	BIENES MUEBLES	33,000.00	7,799.85	40,799.85	0.00	0.00	0.00	0.00	0.00	0.00	40,799.85	40,799.85
40.02.01.121003.840104.000.10.01.04.000.99999999.000	MACINARIAS Y EQUIPOS	33,000.00	7,799.85	40,799.85	0.00	0.00	0.00	0.00	0.00	0.00	40,799.85	40,799.85
3	DIRECCION DE MANTENIMIENTO VIAL Y EJECUC	0.00	256,996.50	256,996.50	0.00	0.00	0.00	0.00	0.00	0.00	247,837.38	247,837.38
00	REMUNERACIONES	0.00	15,901.43	15,901.43	9,159.12	9,159.12	9,159.12	9,159.12	8,332.56	8,332.56	6,742.31	6,742.31
000000	REMUNERACIONES	0.00	15,901.43	15,901.43	9,159.12	9,159.12	9,159.12	9,159.12	8,332.56	8,332.56	6,742.31	6,742.31
7101	REMUNERACIONES BASICAS	0.00	11,295.93	11,295.93	7,691.83	7,691.83	7,691.83	7,691.83	7,691.83	7,691.83	3,604.10	3,604.10
40.03.00.000000.710105.000.10.01.04.000.99999999.000	REMUNERACIONES UNIFICADAS	0.00	11,295.93	11,295.93	7,691.83	7,691.83	7,691.83	7,691.83	7,691.83	7,691.83	3,604.10	3,604.10
7102	REMUNERACIONES COMPLEMENTARIAS	0.00	1,252.72	1,252.72	0.00	0.00	0.00	0.00	0.00	0.00	1,252.72	1,252.72
40.03.00.000000.710203.000.10.01.04.000.99999999.000	DECIHOTERCER SUELDO	0.00	939.36	939.36	0.00	0.00	0.00	0.00	0.00	0.00	939.36	939.36
40.03.00.000000.710204.000.10.01.04.000.99999999.000	DECIHOCUARTO SUELDO	0.00	313.36	313.36	0.00	0.00	0.00	0.00	0.00	0.00	313.36	313.36
7105	REMUNERACIONES TEMPORALES	0.00	1,100.00	1,100.00	0.00	0.00	0.00	0.00	0.00	0.00	1,100.00	1,100.00
40.03.00.000000.710510.000.10.01.04.000.99999999.000	SERVICIOS PERSONALES POR CONTRATO	0.00	1,100.00	1,100.00	0.00	0.00	0.00	0.00	0.00	0.00	1,100.00	1,100.00
7106	APORTES PATRONALES A LA SEGURIDAD SOCIAL	0.00	2,252.78	2,252.78	1,467.29	1,467.29	1,467.29	1,467.29	640.73	640.73	785.49	785.49
40.03.00.000000.710601.000.10.01.04.000.99999999.000	APORTE PATRONAL	0.00	1,313.41	1,313.41	826.56	826.56	826.56	826.56	0.00	0.00	468.85	468.85
40.03.00.000000.710602.000.10.01.04.000.99999999.000	FONDO DE RESERVA	0.00	939.37	939.37	640.73	640.73	640.73	640.73	640.73	640.73	296.64	296.64
01	CONSTRUCCIÓN Y/O MANTENIMIENTO DE LA RE	0.00	241,095.07	241,095.07	0.00	0.00	0.00	0.00	0.00	0.00	241,095.07	241,095.07
40.03.01.191001.750501.000.10.01.04.000.99999999.000	MANTENIMIENTO Y REPARACIONES	0.00	16,800.00	16,800.00	0.00	0.00	0.00	0.00	0.00	0.00	16,800.00	16,800.00
7505	MANTENIMIENTO Y REPARACIONES	0.00	16,800.00	16,800.00	0.00	0.00	0.00	0.00	0.00	0.00	16,800.00	16,800.00
40.03.01.191001.750501.000.10.01.04.000.99999999.000	OBRAS DE INFRAESTRUCTURA	0.00	16,800.00	16,800.00	0.00	0.00	0.00	0.00	0.00	0.00	16,800.00	16,800.00
191002	MANTENIMIENTO RUTINARIO EN EL TRAMIC	0.00	11,200.00	11,200.00	0.00	0.00	0.00	0.00	0.00	0.00	11,200.00	11,200.00
7505	MANTENIMIENTO Y REPARACIONES	0.00	11,200.00	11,200.00	0.00	0.00	0.00	0.00	0.00	0.00	11,200.00	11,200.00
40.03.01.191002.750501.000.10.01.04.000.99999999.000	OBRAS DE INFRAESTRUCTURA	0.00	11,200.00	11,200.00	0.00	0.00	0.00	0.00	0.00	0.00	11,200.00	11,200.00
191003	MANTENIMIENTO RUTINARIO EN LA PARRG	0.00	33,600.00	33,600.00	0.00	0.00	0.00	0.00	0.00	0.00	33,600.00	33,600.00
7505	MANTENIMIENTO Y REPARACIONES	0.00	33,600.00	33,600.00	0.00	0.00	0.00	0.00	0.00	0.00	33,600.00	33,600.00
40.03.01.191003.750501.000.10.01.04.000.99999999.000	OBRAS DE INFRAESTRUCTURA	0.00	33,600.00	33,600.00	0.00	0.00	0.00	0.00	0.00	0.00	33,600.00	33,600.00
191004	ADQUISICIÓN DE TUBERÍA DE HORMIGÓN	0.00	28,000.00	28,000.00	0.00	0.00	0.00	0.00	0.00	0.00	28,000.00	28,000.00
7308	BIENES DE USO Y CONSUMO DE INVERSION	0.00	28,000.00	28,000.00	0.00	0.00	0.00	0.00	0.00	0.00	28,000.00	28,000.00
40.03.01.191004.730811.000.10.01.04.000.99999999.000	MATERIALES DE CONSTRUCCION	0.00	28,000.00	28,000.00	0.00	0.00	0.00	0.00	0.00	0.00	28,000.00	28,000.00
192001	ADQUISICIÓN DE TUBERÍA PVC CORRUGADA	0.00	87,613.77	87,613.77	0.00	0.00	0.00	0.00	0.00	0.00	87,613.77	87,613.77
7308	BIENES DE USO Y CONSUMO DE INVERSION	0.00	87,613.77	87,613.77	0.00	0.00	0.00	0.00	0.00	0.00	87,613.77	87,613.77
40.03.01.192001.730811.000.10.01.04.000.99999999.000	MATERIALES DE CONSTRUCCION	0.00	87,613.77	87,613.77	0.00	0.00	0.00	0.00	0.00	0.00	87,613.77	87,613.77
192002	ADQUISICIÓN DE ALICANTARILLA DE ACER	0.00	63,881.30	63,881.30	0.00	0.00	0.00	0.00	0.00	0.00	63,881.30	63,881.30
7308	BIENES DE USO Y CONSUMO DE INVERSION	0.00	63,881.30	63,881.30	0.00	0.00	0.00	0.00	0.00	0.00	63,881.30	63,881.30
40.03.01.192002.730811.000.10.01.04.000.99999999.000	MATERIALES DE CONSTRUCCION	0.00	63,881.30	63,881.30	0.00	0.00	0.00	0.00	0.00	0.00	63,881.30	63,881.30
50	SERVICIOS INCLASIFICABLES	3,064,457.35	-505,000.00	2,559,457.35	962,908.52	962,908.52	962,011.45	962,011.45	962,011.45	962,011.45	1,596,548.83	1,597,445.90



CÉDULA PRESUPUESTARIA DE GASTOS

Institución: 0001 GAD PROVINCIAL DE IMBABURA
Unidad Ejecutora: 0001 GOBIERNO PROVINCIAL DE IMBABURA


Período: Desde Enero al 31 de Diciembre del 2025

Código	Partida	Asignación Inicial	Reintegro	Codificado	Camp Período	Camp Acumulado	Devenido Período	Devenido Acumulado	Pago Período	Pago Acumulado	Saldo por Compromiso	Saldo por Devengar
01	SERVICIO DE LA DEUDA Y OTROS	3,064,457.35	-505,000.00	2,559,457.35	962,908.52	962,908.52	962,011.45	962,011.45	962,011.45	962,011.45	1,596,548.83	1,597,445.90
000000	SERVICIO DE LA DEUDA Y OTROS	3,064,457.35	-505,000.00	2,559,457.35	962,908.52	962,908.52	962,011.45	962,011.45	962,011.45	962,011.45	1,596,548.83	1,597,445.90
5602	INTERESES DE LA DEUDA PUBLICA INTERNA	1,364,092.15	-499,576.52	864,515.63	304,921.18	304,921.18	304,921.18	304,921.18	304,921.18	304,921.18	559,594.45	559,594.45
50.01.01.000000.560201.000.10.01.04.000.99999999.000	SECTOR PUBLICO FINANCIERO	1,220,046.15	-499,576.52	720,469.63	301,304.84	301,304.84	301,304.84	301,304.84	301,304.84	301,304.84	419,164.99	419,164.99
50.01.01.000000.560202.000.10.01.04.000.99999999.000	SECTOR PUBLICO NO FINANCIERO	132,100.00	0.00	132,100.00	0.00	0.00	0.00	0.00	0.00	0.00	132,100.00	132,100.00
50.01.01.000000.570102.000.10.01.04.000.99999999.000	COMISIONES Y OTROS CARGOS	11,946.00	0.00	11,946.00	3,616.54	3,616.54	3,616.54	3,616.54	3,616.54	3,616.54	8,329.46	8,329.46
50.01.01.000000.570103.000.10.01.04.000.99999999.000	IMPUESTOS, TASAS Y CONTRIBUCIONES	19,000.00	0.00	19,000.00	13,172.46	13,172.46	12,275.73	12,275.73	12,275.73	12,275.73	5,829.55	6,724.27
50.01.01.000000.570104.000.10.01.04.000.99999999.000	TASAS GENERALES	2,000.00	0.00	2,000.00	1,888.27	1,888.27	1,841.92	1,841.92	1,841.92	1,841.92	11,173	168.08
50.01.01.000000.570199.000.10.01.04.000.99999999.000	CONTRIBUCIONES ESPECIALES Y DE MEJORA	10,000.00	0.00	10,000.00	10,000.00	10,000.00	10,000.00	10,000.00	10,000.00	10,000.00	0.00	0.00
50.01.01.000000.570203.000.10.01.04.000.99999999.000	OTROS IMPUESTOS, TASAS Y CONTRIBUCIONES	7,000.00	0.00	7,000.00	1,284.19	1,284.19	433.81	433.81	433.81	433.81	5,716.82	6,556.19
5702	SEGUROS, COSTOS FINANCIEROS Y OTROS GAST	7,000.00	18,076.52	25,076.52	7,402.87	7,402.87	7,402.87	7,402.87	7,402.87	7,402.87	17,673.65	17,674.00
50.01.01.000000.570203.000.10.01.04.000.99999999.000	COMISIONES BANCARIAS	1,000.00	0.00	1,000.00	608.60	608.60	608.25	608.25	608.25	608.25	391.40	391.75
50.01.01.000000.570205.000.10.01.04.000.99999999.000	COSTAS JUDICIALES, TRÁMITES NOTARIALES	6,000.00	18,076.52	24,076.52	6,794.27	6,794.27	6,794.27	6,794.27	6,794.27	6,794.27	17,282.25	17,282.25
5801	TRANSFERENCIAS CORRIENTES AL SECTOR PUBL	195,800.00	-23,500.00	172,300.00	87,482.23	87,482.23	87,482.23	87,482.23	87,482.23	87,482.23	84,817.77	84,817.77
50.01.01.000000.580103.000.10.01.04.000.99999999.000	A EMPRESAS PUBLICAS	20,000.00	-20,000.00	0.00	0.00	0.00	0.00	0.00	0.00	0.00	0.00	0.00
50.01.01.000000.580104.000.10.01.04.000.99999999.000	A GOBIERNOS AUTONOMICOS DESCENTRALIZADOS	30,000.00	0.00	30,000.00	27,500.00	27,500.00	27,500.00	27,500.00	27,500.00	27,500.00	2,500.00	2,500.00
50.01.01.000000.580108.000.10.01.04.000.99999999.000	A CUENTAS O FONDOS ESPECIALES	145,800.00	-3,500.00	142,300.00	59,982.23	59,982.23	59,982.23	59,982.23	59,982.23	59,982.23	82,317.77	82,317.77
7801	TRANSFERENCIAS PARA INVERSION AL SECTOR F	132,600.00	-2,040.01	130,559.99	126,640.02	126,640.02	126,640.02	126,640.02	126,640.02	126,640.02	3,919.97	3,919.97
50.01.01.000000.780104.000.10.01.04.000.99999999.000	A GOBIERNOS AUTONOMICOS DESCENTRALIZADOS	132,600.00	-2,040.01	130,559.99	126,640.02	126,640.02	126,640.02	126,640.02	126,640.02	126,640.02	914,241.43	914,241.43
9602	AMORTIZACION DEUDA INTERNA	1,335,965.20	0.00	1,335,965.20	421,723.77	421,723.77	421,723.77	421,723.77	421,723.77	421,723.77	914,241.43	914,241.43
50.01.01.000000.960201.000.10.01.04.000.99999999.000	AL SECTOR PUBLICO FINANCIERO	1,335,965.20	0.00	1,335,965.20	421,723.77	421,723.77	421,723.77	421,723.77	421,723.77	421,723.77	914,241.43	914,241.43
9701	DEUDA FLOTANTE	10,000.00	2,040.01	12,040.01	1,566.00	1,566.00	1,566.00	1,566.00	1,566.00	1,566.00	10,474.01	10,474.01
50.01.01.000000.970101.000.10.01.04.000.99999999.000	DE CUENTAS POR PAGAR	10,000.00	2,040.01	12,040.01	1,566.00	1,566.00	1,566.00	1,566.00	1,566.00	1,566.00	10,474.01	10,474.01
Totales==>		\$1,779,662.64	3,687,444.31	85,447,126.85	43,731,624.91	43,731,624.91	30,724,227.78	30,724,227.78	30,661,976.25	30,661,976.25	54,722,899.17	54,722,899.17




Richard Caldera

Econ. Richard Caldera
Prefecto de Imbabura



Lic. Fernanda Villalobos E.
Directora General de Finanzas



Mgs. Alexandra Villalobos E.
Contadora General



Sistema Integrado de Gestión Financiera



Cambio de Contraseña



Ayuda



Salir

Usuario:

AVALENCIAINTEG

EAPP211P

Consolidación

Cabecera Carga - Cerrar

Entidad: 828 Unidad Ejecutora: 0000 Unidad Desconcentrada: 0000

Nombre Entidad: 828 - 0000 GOBIERNO AUTONOMO DESCENTRALIZADO PROVINC

Año de Carga: 2025 Estado: CERRADO

Mes (Periodo): 12, DICIEMBRE No. Secuencia: 8

Fecha de Carga: 16/01/2026 14:28:33 Usuario de Carga: AVALENCIAINTEG

