

**PREFECTURA  
CIUDADANA  
DE IMBABURA**



# **GOBIERNO AUTÓNOMO DESCENTRALIZADO PROVINCIAL DE IMBABURA**

**INFORMACIÓN FINANCIERA**

**Del 01 al 31 de Diciembre del 2025**

PREFECTURA  
CIUDADANA  
DE IMBABURA



BALANCE DE COMPROBACION  
ESTADO DE RESULTADOS  
ESTADO DE SITUACION FINANCIERA  
ESTADO DE EVOLUCION DEL PATRIMONIO  
ESTADO DE FLUJO DEL EFECTIVO  
ESTADO DE EJECUCION PRESUPUESTARIA  
RESUMEN DE CEDULA PRESUPUESTARIA DE  
INGRESOS  
CEDULA PRESUPUESTARIA DE INGRESOS  
RESUMEN DE CEDULA PRESUPUESTARIA DE  
GASTOS  
CEDULA PRESUPUESTARIA DE GASTOS

# BALANCE DE COMPROBACIÓN

Periodo: Desde el 1° de Enero al 31 de Diciembre del 2025  
Expresado en Dólares

Código	Descripción	Saldo Inicial		Flujos		Sumas		Saldo Final		Acreditador	Deudor
		Deudor	Acreditador	Debe	Haber	Debe	Haber	Deudor	Acreditador		
1.1.1.01.01.	CAJAS RECAUDADORAS			134,669.21	134,669.21	134,669.21	134,669.21				
1.1.1.03.01.	BANCO CENTRAL DEL ECUADOR MONEDA DE CURSO LEC	18,300,698.65		28,124,420.71	31,042,973.14	48,425,120.26	31,042,973.14	15,382,147.12	15,382,147.12		0.00
1.1.1.15.01.	BANCOS COMERCIALES MONEDA DE CURSO LEGAL-CUE	2,336.51		1,364,557.73	1,336,630.43	1,366,864.24	1,336,630.43	28,963.81	28,963.81		
1.1.2.01.01.	ANTICIPOS DE REMUNERACIONES TIPO A			8,404.84	4,052.93	8,404.84	4,052.93	4,351.71	4,351.71		
1.1.2.01.02.	ANTICIPOS DE REMUNERACIONES TIPO B			13,940.00	8,840.60	13,940.00	8,840.60	5,099.40	5,099.40		
1.1.2.01.03.	ANTICIPOS DE REMUNERACIONES TIPO C			418,130.82	398,840.66	515,126.84	398,840.66	118,288.16	118,288.16		
1.1.2.03.01.	ANTICIPOS A CONTRATISTAS DE OBRAS DE INFRAESTRUC			5,188,005.36	2,219,780.53	5,188,005.36	2,219,780.53	2,938,224.83	2,938,224.83		
1.1.2.05.01.	ANTICIPOS A PROVEEDORES DE BIENES Y SERVICIOS			1,414,000.44	1,264,217.32	1,414,000.44	1,264,217.32	152,783.12	152,783.12		
1.1.2.07.99.	OTROS ANTICIPOS POR OBLIGACIONES DE OTROS ENTE			61,604.57	46,754.73	123,661.17	46,754.73	76,906.44	76,906.44		
1.1.2.13.01.	CAJA CHICA INSTITUCIONAL			1,600.00	800.00	1,600.00	800.00	800.00	800.00		
1.1.2.14.01.	ANTICIPO ENTREGADO POR CONVENIOS			9,200.00	9,200.00	9,200.00	9,200.00				0.00
1.1.2.15.01.	ANTICIPOS DE VIATICOS, PASAJES Y OTROS DE VIAJE IN			10,334.43	9,656.13	10,334.43	9,656.13	678.30	678.30		
1.1.2.15.03.	OTROS FONDOS PARA FINES ESPECIFICOS			1,533.15	1,593.15	17,824.79	1,533.15	19,281.64	19,281.64		
1.1.2.21.01.	EGRESOS REALIZADOS POR RECUPERAR			202.11	1,593.15	202.11	1,593.15	202.11	202.11		
1.1.2.23.01.	DERITOS INDEBIDOS			77,984.88		77,984.88		77,984.88	77,984.88		
1.1.2.36.01.	BONOS ENTREGADOS EN DACIÓN DE PAGO	5,602,827.78		4,110,050.84	240,420.50	9,712,878.60	240,420.50	8,472,458.10	8,472,458.10		
1.1.2.50.01.	ANTICIPO DE FONDOS POR RECUPERAR - PAGOS REALI	98.38		125,579.02	125,579.22	125,579.22	125,579.22	98.18	98.18		
1.1.3.11.01.	CUENTAS POR COBRAR IMPUESTOS			1,157.82	1,157.82	1,157.82	1,157.82				0.00
1.1.3.13.01.	CUENTAS POR COBRAR TASAS Y CONTRIBUCIONES			6,821.42	6,821.42	6,821.42	6,821.42				0.00
1.1.3.13.07.	EMISION REGISTRO AMBIENTAL			812,177.50	812,177.50	812,177.50	812,177.50				0.00
1.1.3.13.08.	PRESTACION DE SERVICIOS			8,820.00	9,820.00	8,820.00	9,820.00				0.00
1.1.3.14.01.	CUENTAS POR COBRAR RENTAS DE BIENES Y SERVICIOS			87,360.76	87,360.76	87,360.76	87,360.76				0.00
1.1.3.17.01.	CUENTAS POR COBRAR RENTAS DE INVERSIONES Y MUL			38,950.00	38,950.00	38,950.00	38,950.00				0.00
1.1.3.18.01.	CUENTAS POR COBRAR TRANSFERENCIAS CORRIENTES			8,052,403.68	5,882,576.93	8,052,403.68	5,882,576.93	2,159,826.75	2,159,826.75		
1.1.3.19.01.	CUENTAS POR COBRAR OTROS INGRESOS			56,477.00	54,962.00	56,477.00	54,962.00	1,515.00	1,515.00		
1.1.3.24.01.	CUENTAS POR COBRAR RENTAS DE ACTIVOS NO FINANCI			91,140.00	91,140.00	91,140.00	91,140.00				0.00
1.1.3.28.01.	CUENTAS POR COBRAR TRANSFERENCIAS Y DONACIONE			20,223,305.54	15,183,709.82	20,223,305.54	15,183,709.82	5,039,595.72	5,039,595.72		
1.1.3.29.06.	CUENTAS POR COBRAR TRANSFERENCIAS A GAD POR E			2,485,898.30	699,027.97	2,485,898.30	699,027.97	1,786,860.65	1,786,860.65		
1.1.3.35.01.	CUENTAS POR COBRAR FINANCIAMIENTO PUBLICO			2,472,918.43	2,472,918.43	2,472,918.43	2,472,918.43				0.00
1.1.3.81.01.	CUENTAS POR COBRAR IMPUESTO AL VALOR AGREGAD			2,617,338.34	2,617,338.34	2,617,338.34	2,617,338.34				0.00
1.1.3.81.02.	CUENTAS POR COBRAR IMPUESTO AL VALOR AGREGAD			5,658.45	5,658.45	5,658.45	5,658.45				0.00
1.1.3.97.01.	CUENTAS POR COBRAR ANTICIPOS DE FONDOS DE AÑO			3,161,317.04	3,161,317.04	3,161,317.04	3,161,317.04				0.00
1.1.3.98.01.	CUENTAS POR COBRAR DE AÑOS ANTERIORES			5,682,328.33	5,682,328.33	5,682,328.33	5,682,328.33				0.00



## BALANCE DE COMPROBACIÓN

Periodo: Desde el 1° de Enero al 31 de Diciembre del 2025  
Expresado en Dólares

Código	Descripción	Saldo Inicial		Fijos:		Sumas		Salvos Finales	
		Deudor	Acreedor	Debe	Haber	Debe	Haber	Deudor	Acreedor
1.2.2.05.04.		5,015,113.48				5,015,113.48		5,015,113.48	
1.2.4.04.01	RECUPERACIÓN POR PÉRDIDA DE RECURSOS PÚBLICOS			26,673.96	26,673.96	26,673.96	26,673.96	26,673.96	0.00
1.2.4.04.01	RECUPERACIÓN POR PÉRDIDA DE RECURSOS PÚBLICOS			26,673.96	26,673.96	26,673.96	26,673.96	26,673.96	0.00
1.2.4.04.02	RECUPERACIÓN POR PÉRDIDA DE RECURSOS PÚBLICOS								0.00
1.2.4.07.07	ANTICIPOS POR DEVENGAR DE EJERCICIOS ANTERIORE	567,777.47		468,505.66	468,505.66	567,777.47	468,505.66	81,271.81	
1.2.4.07.08	DE ANTICIPOS POR DEVENGAR DE EJERCICIOS ANTERIORE	5,133,436.76		2,674,811.36	2,674,811.36	5,133,436.76	2,674,811.36	2,458,625.40	
1.2.4.08.01	CUENTAS POR COBRAR AÑOS ANTERIORES	10,330,058.47		5,662,328.33	5,662,328.33	10,330,058.47	5,662,328.33	4,647,730.14	
1.2.5.31.01	PREPAGOS DE SEGUROS	111,144.13		6,641.09	6,641.09	117,785.22	117,785.22	117,785.22	
1.2.5.35.01	PREPAGOS DE SEGUROS								0.00
1.2.6.07.01	DEUDOS FINANCIEROS NO RECUPERABLES	1,333.34		1,333.34	1,333.34	1,333.34	1,333.34	1,333.34	
1.2.6.09.07	(C) PROVISIÓN PARA INCORRIBLES - DEUDORES FINANCIEROS		101,937.16	100,803.82	101,937.16	100,803.82	101,937.16		1,333.34
1.3.1.01.01	EXISTENCIAS DE ALIMENTOS Y BEBIDAS	3,908.09		1,148.90	1,148.90	1,148.90	1,148.90		0.00
1.3.1.01.02	EXISTENCIAS DE VESTUARIO, LENCERÍA Y PRENDAS DE	50,866.71		132,975.57	84,252.73	199,863.69	84,252.73	52,630.69	
1.3.1.01.04	EXISTENCIAS DE MATERIALES DE OFICINA	10,508.56		10,282.66	13,773.82	61,128.37	13,773.82	47,355.55	
1.3.1.01.05	EXISTENCIAS DE MATERIALES DE ASEO	10,508.56		13,581.20	5,843.07	24,089.76	5,843.07	18,246.74	
1.3.1.01.07	EXISTENCIAS DE MATERIALES DE IMPRESIÓN, FOTOGRAFÍA	6,314.62		2,470.84	2,470.84	6,314.62	2,470.84	3,843.78	
1.3.1.01.08	EXISTENCIAS DE MEDICINAS Y PRODUCTOS FARMACÉUTICOS	1,993.27		6,826.30	3,187.59	8,219.57	3,187.59	5,031.98	
1.3.1.01.11	EXISTENCIAS DE INSUMOS, BIENES, MATERIALES Y SUMINISTROS	10,455.45		7,753.11	7,045.41	18,208.56	7,045.41	11,163.15	
1.3.1.01.13	EXISTENCIAS DE REPUESTOS Y ACCESORIOS	691.83		13,125.55	13,340.98	13,817.38	13,340.98	476.40	
1.3.1.01.22	CONDICIONACIONES Y HOMENAJES EN ACTOS PROTOCOLARIOS	900.00				900.00		900.00	0.00
1.3.1.01.24	INSUMOS PARA PROCEDIMIENTOS MÉDICOS			177.50	177.50	177.50	177.50	177.50	
1.3.1.01.26	INSUMOS PARA PROCEDIMIENTOS MÉDICOS	785.50		713.45	604.25	1,478.95	604.25	874.70	
1.3.1.01.28	MATERIALES DE PELLUQUERÍA								
1.3.1.01.32	INVENTARIOS DE DISPOSITIVOS MÉDICOS PARA ODONTOLÓGICOS	811.26		653.82	653.82	811.26	653.82	157.44	
1.4.1.01.03	MÓBILIARIOS (BIENES DE LARGA DURACIÓN)	280,900.50		100,412.98	663.76	381,313.48	663.76	380,749.73	
1.4.1.01.04	MÁQUINARIAS Y EQUIPOS (BIENES DE LARGA DURACIÓN)	7,728,080.76		2,664,930.11	41,398.82	10,312,990.87	41,398.82	10,271,592.06	
1.4.1.01.05	VEHÍCULOS (BIENES DE LARGA DURACIÓN)	3,724,657.63		651,103.16	180,714.63	4,375,760.69	180,714.63	4,195,046.04	
1.4.1.01.06	HERRAMIENTAS (BIENES DE LARGA DURACIÓN)	103,027.62		826.05	103,853.67	103,853.67	103,853.67	103,853.67	
1.4.1.01.07	EQUIPOS, SISTEMA Y PAQUETES INFORMÁTICOS	1,222,497.89		239,770.17	2,212.89	1,462,268.10	2,212.89	1,454,055.21	
1.4.1.01.08	BIENES ARTÍSTICOS Y CULTURALES	5,000.00				5,000.00		5,000.00	
1.4.1.01.13	EQUIPO MÉDICO	5,095.00		2,505.00		7,590.00		7,590.00	
1.4.1.01.15	EQUIPO ODONTOLÓGICO	1,162.80		13,003.50		14,166.30		14,166.30	
1.4.1.03.01	TERRENOS (BIENES INMUEBLES)	9,030,544.97		140,481.00		9,171,025.97		9,171,025.97	



## BALANCE DE COMPROBACIÓN

Periodo: Desde el 1° de Enero al 31 de Diciembre del 2025  
Expresado en Dólares

Código	Descripción	Saldo Inicial		Flujos		Sumas		Salidos Finales	
		-- Deudor	Acceptor	Debe	Haber	Debe	Haber	Deudor	Acceptor
1.4.1.03.02.	EDIFICIOS, LOCALES Y RESIDENCIAS (BIENES INMUEBLES)	4,955,786.42	777,706.51	57,445.89	109,577.82	5,013,232.10	887,384.33	5,013,232.10	887,384.33
1.4.1.99.02.	(-) DEPRECIACION ACUMULADA DE EDIFICIOS, LOCALES		202,607.99	507.36	58,020.35	507.36	280,628.34		280,628.34
1.4.1.99.03.	(-) DEPRECIACION ACUMULADA DE MOBILIARIOS		3,451,050.79	5,230.35	783,930.23	5,230.35	4,234,980.89		4,234,980.89
1.4.1.99.04.	(-) DEPRECIACION ACUMULADA DE MAQUINARIAS Y EQUI		1,689,046.57	155,659.68	466,397.86	155,659.68	2,335,444.25		2,178,784.57
1.4.1.99.05.	(-) DEPRECIACION ACUMULADA DE VEHICULOS		88,430.70		2,110.57		90,541.27		90,541.27
1.4.1.99.06.	(-) DEPRECIACION ACUMULADA DE HERRAMIENTAS Y P		817,803.52	1,586.42	293,827.21	1,586.42	1,111,631.13		1,110,944.71
1.4.1.99.16.	(-) DEPRECIACION ACUMULADA EQUIPO MEDICO Y ODON		22.42		822.19		844.55		844.55
1.4.1.99.24.	(-) DEPRECIACION ACUMULADA DE EQUIPO ODONTOLÓG		767.42		7,339.09		8,106.48		8,106.48
1.5.1.11.05.	REMUNERACIONES UNIFICADAS			721,355.29		721,355.29		721,355.29	
1.5.1.11.06.	SALARIOS UNIFICADOS			1,294,805.35		1,294,805.35		1,294,805.35	
1.5.1.12.02.	DECIMOTERCER SUELDO			182,208.21		182,208.21		182,208.21	
1.5.1.12.04.	DECIMO CUARTO SUELDO			89,816.10		89,816.10		89,816.10	
1.5.1.13.04.	COMPENSACION POR TRANSPORTE			13,376.00		13,376.00		13,376.00	
1.5.1.13.08.	ALIMENTACION			316,488.00		316,488.00		316,488.00	
1.5.1.14.01.	POR CARGAS FAMILIARES			15,144.95		15,144.95		15,144.95	
1.5.1.14.08.	SUBSIDIO DE ANTIGUEDAD			35,932.93		35,932.93		35,932.93	
1.5.1.15.09.	HORAS EXTRAORDINARIAS Y SUPLEMENTARIAS			146,641.09		146,641.09		146,641.09	
1.5.1.15.10.	SERVICIOS PERSONALES POR CONTRATO			187,911.95		187,911.95		187,911.95	
1.5.1.15.12.	SUBROGACION			1,398.38		1,398.38		1,398.38	
1.5.1.15.13.	ENCARGOS			515.61		515.61		515.61	
1.5.1.18.01.	APORTE PATRONAL			300,378.39		300,378.39		300,378.39	
1.5.1.18.02.	FONDO DE RESERVA			183,503.85		183,503.85		183,503.85	
1.5.1.18.07.	COMPENSACION POR VACACIONES NO GOZADAS POR C			11,280.78		11,280.78		11,280.78	
1.5.1.18.11.	INDENIZACIONES LABORALES			376,656.00		376,656.00		376,656.00	
1.5.1.31.05.	TELECOMUNICACIONES			32,780.58		32,780.58		32,780.58	
1.5.1.32.01.	TRANSPORTE DE PERSONAL			3,000.00		3,000.00		3,000.00	
1.5.1.32.03.	ALMACENAMIENTO, EMBALAJE Y ENVASE			90.00		90.00		90.00	
1.5.1.32.05.	ESPECTACULOS CULTURALES Y SOCIALES			88,882.50		88,882.50		88,882.50	
1.5.1.32.07.	DIFUSION, INFORMACION Y PUBLICIDAD			9,800.00		9,800.00		9,800.00	
1.5.1.32.55.	COMBUSTIBLES			525,776.63		525,776.63		525,776.63	
1.5.1.33.03.	VIATICOS Y SUBSISTENCIAS EN EL INTERIOR			4,572.87		4,572.87		4,572.87	
1.5.1.34.04.	GASTOS EN MAQUINARIAS Y EQUIPOS (INSTALACION, M			103,258.20		103,258.20		103,258.20	
1.5.1.34.05.	GASTOS EN VEHICULOS (INSTALACION, MANTENIMIENTO,			74,788.93		74,788.93		74,788.93	

# BALANCE DE COMPROBACIÓN

Periodo: Desde el 1° de Enero al 31 de Diciembre del 2025  
Expresado en Dólares

Código	Descripción	Saldo Inicial		Flujos		Sumas		Saldos Finales	
		Deudor	Acreedor	Debe	Haber	Debe	Haber	Deudor	Acreedor
1.5.1.36.02.	ARRENDAMIENTOS DE EDIFICIOS, LOCALES Y RESIDENCIO			84,177.41		84,177.41		84,177.41	
1.5.1.36.01.	CONSULTORIA, ASESORIA E INVESTIGACION ESPECIALIZ			54,280.80		54,280.80		54,280.80	
1.5.1.36.04.	FISCALIZACION E INSPECCIONES TECNICAS			187,441.90		187,441.90		187,441.90	
1.5.1.36.06.	ESTUDIO Y DISEÑOS DE PROYECTOS			924,263.67		924,263.67		924,263.67	
1.5.1.36.08.	HONORARIOS POR CONTRATOS CIVILES DE SERVICIOS			4,534.67		4,534.67		4,534.67	
1.5.1.36.13.	CAPACITACION PARA LA CIUDADANIA EN GENERAL			21,987.00		21,987.00		21,987.00	
1.5.1.36.02.	EXISTENCIA DE VESTUARIO, LENCERÍA, FRENTAS DE PE	1,323.80				1,323.80		1,323.80	
1.5.1.36.08.	EXISTENCIAS DE COMBUSTIBLES Y LUBRICANTES	18,917.84				68,345.80	50,131.05	18,214.75	105.40
1.5.1.36.04.	EXISTENCIAS DE MATERIALES DE ORIGINA	105.40				105.40		105.40	
1.5.1.36.05.	EXISTENCIAS DE MATERIALES DE ASEO	440.00				440.00		440.00	
1.5.1.36.07.	EXISTENCIA DE MATERIALES DE IMPRESION, FOTOGRAF	2,274.16				2,274.16		2,274.16	
1.5.1.36.09.	EXISTENCIA DE MEDICINAS Y PRODUCTOS FARMACÉUTIC	3,084.36				3,084.36		2,191.89	
1.5.1.36.10.	EXISTENCIAS DE MATERIALES E INSUMOS PARA LABORA	4.34				4.34		4.34	
1.5.1.36.11.	INSUMOS, BIENES, MATERIALES Y SUMINISTROS PARA L	1,002.58				1,002.58		723.10	
1.5.1.36.12.	EXISTENCIA DE REPUESTOS Y ACCESORIOS	98.43				98.43		98.43	
1.5.1.36.13.	EXISTENCIA DE SUMINISTROS PARA ACTIVIDADES AGRO	375,300.34		823,316.66		898,617.00	376,384.91	622,232.09	
1.5.1.36.14.	EXISTENCIA DE GASTOS PARA SITUACIONES DE EMERG	2,372.80				2,372.80		2,372.80	
1.5.1.36.23.	EXISTENCIA DE ALIMENTOS, MEDICINAS, PRODUCTOS DE	29.47				29.47		29.47	
1.5.1.36.24.	EXISTENCIA DE INSUMOS, BIENES Y MATERIALES PARA	11,114.83				11,114.83		3,634.37	
1.5.1.36.25.	Existencia de Ayudas, Insumos y Accesorios para Competen								
1.5.1.36.26.	EXISTENCIA DE INSUMOS PARA PROCEDIMIENTOS MÉDIC								
1.5.1.36.29.	Insumos Bienes Materiales y Suministros para Investigación								
1.5.1.36.02.	TASAS GENERALES			40,191.56		40,191.56		40,191.56	
1.5.1.39.99.	OTROS IMPUESTOS, TASAS Y CONTRIBUCIONES			3,410.00		3,410.00		3,410.00	
1.5.1.45.03.	MOBILIARIOS			14,847.76		14,847.76		14,847.76	
1.5.1.45.04.	MAQUINARIAS Y EQUIPOS			4,084.26		4,084.26		4,084.26	
1.5.1.45.06.	HERRAMIENTAS			582.16		582.16		582.16	
1.5.1.45.07.	EQUIPOS, SISTEMAS Y PAQUETES INFORMATICOS			2,380.36		2,380.36		2,380.36	
1.5.1.45.08.	BIENES ARTISTICOS Y CULTURALES			453.60		453.60		453.60	
1.5.1.45.11.	PARTES Y REPUESTOS			122.82		122.82		122.82	
1.5.1.51.02.	INFRAESTRUCTURA DE RIEGO Y MANEJO DE AGUAS			1,610,629.56		1,610,629.56		1,610,629.56	
1.5.1.51.04.	INFRAESTRUCTURA DE URBANIZACION Y EMBELLECIMIE			1,527,836.21		1,527,836.21		1,527,836.21	
1.5.1.51.05.	OBRAS PUBLICAS DE TRANSPORTE Y MAS			7,038,885.16		7,038,885.16		7,038,885.16	



## BALANCE DE COMPROBACIÓN

Periodo: Desde el 1° de Enero al 31 de Diciembre del 2025  
Expresado en Dólares

Código	Descripción	Saldo Inicial		Flujos		Sumas		Saldos Finales	
		Deudor	Acreedor	Debe	Haber	Debe	Haber	Deudor	Acreedor
1.5.1.55.01.	EN OBRAS DE INFRAESTRUCTURA			313,482.14		313,482.14		313,482.14	
1.5.1.92.01.	ACUMULACION DE INVERSIONES EN OBRAS EN PROCESO	38,168,860.99				38,168,860.99		38,168,860.99	0.00
1.5.1.98.01.	(C) APLICACION A GASTOS DE GESTION								0.00
1.5.1.98.04.	DEPRECIACION ACUM. MAQUINARIAS Y EQUIPOS								0.00
1.5.1.99.06.	(C) DEPRECIACION ACUMULADA DE HERRAMIENTAS								0.00
1.5.2.11.05.	REUNERACIONES UNIFICADAS			905,251.57		905,251.57		905,251.57	
1.5.2.11.06.	SALARIOS UNIFICADOS			6,877.85		6,877.85		6,877.85	
1.5.2.12.03.	DECIMOTERCER SUELDO			104,318.90		104,318.90		104,318.90	
1.5.2.12.04.	DECIMOQUARTO SUELDO			43,425.90		43,425.90		43,425.90	
1.5.2.13.04.	COMPENSACION POR TRANSPORTE			98.50		98.50		98.50	
1.5.2.13.06.	ALIMENTACION			2,373.00		2,373.00		2,373.00	
1.5.2.14.01.	POR CARGAS FAMILIARES			112.80		112.80		112.80	
1.5.2.14.08.	SUBSIDIO DE ANTIGUEDAD			268.20		268.20		268.20	
1.5.2.15.06.	HORAS EXTRAORDINARIAS Y SUPLEMENTARIAS			1,285.22		1,285.22		1,285.22	
1.5.2.15.10.	SERVICIOS PERSONALES POR CONTRATO			363,175.84		363,175.84		363,175.84	
1.5.2.15.12.	SUBROGACIONES			2,280.99		2,280.99		2,280.99	
1.5.2.15.13.	ENCARGOS			3,626.45		3,626.45		3,626.45	
1.5.2.16.01.	APORTE PATRONAL			158,955.78		158,955.78		158,955.78	
1.5.2.16.02.	FONDO DE RESERVA			94,477.15		94,477.15		94,477.15	
1.5.2.18.07.	COMPENSACION POR VACACIONES NO GOZADAS POR C			6,021.85		6,021.85		6,021.85	
1.5.2.32.04.	EDICION, IMPRESION, REPRODUCCION Y PUBLICACIONES			4,850.00		4,850.00		4,850.00	
1.5.2.32.05.	ESPECTACULOS CULTURALES Y SOCIALES			3,872.50		3,872.50		3,872.50	
1.5.2.32.35.	SERVICIOS DE ALIMENTACION			1,932.75		1,932.75		1,932.75	
1.5.2.32.48.	EVENTOS PUBLICOS PROMOCIONALES			27,282.50		27,282.50		27,282.50	
1.5.2.33.03.	VIAJES Y SUBSISTENCIAS EN EL INTERIOR			258.38		258.38		258.38	
1.5.2.38.01.	CONSULTORIA, ASESORIA E INVESTIGACION ESPECIALIZ			5,808.00		5,808.00		5,808.00	
1.5.2.38.09.	INVESTIGACION PROFESIONAL Y ANALISIS DE LABORATO			9,163.00		9,163.00		9,163.00	
1.5.2.38.13.	CAPACITACION PARA LA CIUDADANIA EN GENERAL			3,800.00		3,800.00		3,800.00	
1.5.2.38.01.	EXISTENCIA ALIMENTOS Y BEBIDAS			137,579.98		137,579.98		137,579.98	0.00
1.5.2.38.02.	EXISTENCIA DE VESTUARIO, LENCERIA, PRENDAS DE PE			6,651.15		6,651.15		6,651.15	
1.5.2.38.03.	EXISTENCIA DE COMBUSTIBLES Y LUBRICANTES			108.75		108.75		108.75	
1.5.2.38.04.	EXISTENCIA DE MATERIALES DE OFICINA			108.75		108.75		108.75	
1.5.2.38.05.	EXISTENCIA DE MATERIALES DE ASEO	1,043.32							0.00
1.5.2.38.07.	EXISTENCIA DE MATERIALES DE IMPRESION, FOTOGRAF	3,251.98							0.00
				52,984.87	39,702.25	55,936.85	39,702.25	16,234.60	

# BALANCE DE COMPROBACIÓN

Periodo: Desde el 1° de Enero al 31 de Diciembre del 2025  
Expresado en Dólares

Código	Descripción	Saldo Inicial		Flujos		Sumas		Saldo Final	
		Deudor	Acreedor	Debe	Haber	Debe	Haber	Deudor	Acreedor
1.5.2.38.09.	EXISTENCIA DE MEDICINAS Y PRODUCTOS FARMACEUTIC	179.00		45,202.03	28,773.92	45,381.03	28,773.92	19,607.11	0.00
1.5.2.38.10.	EXISTENCIA DE MATERIALES PARA LABORATORIO Y USO			10.68	10.68	10.68	10.68		0.00
1.5.2.38.11.	INSUMOS, BIENES, MATERIALES Y SUMINISTROS PARA L	28,645.70		317,765.28	312,515.83	343,430.98	312,515.83	30,915.15	0.00
1.5.2.38.12.	EXISTENCIA DE MATERIALES DIDACTICOS			0.43	0.43	0.43	0.43		0.00
1.5.2.38.13.	EXISTENCIA DE REPUESTOS Y ACCESORIOS	238.00		1,292.00	84.65	1,530.00	84.65	1,485.35	
1.5.2.38.14.	EXISTENCIA DE SUMINISTROS PARA ACTIVIDADES AGRO	23,690.27		132,266.20	98,846.37	155,956.47	98,846.37	58,310.10	
1.5.2.38.19.	EXISTENCIAS DE A.C. DE ACCESORIOS E INSUMOS QUIM			450.00	450.00	450.00	450.00		0.00
1.5.2.38.20.	EXISTENCIA DE MENAJE DE COCINA, DE HOGAR, ACCES								0.00
1.5.2.38.21.	INVENTARIOS DE GASTOS PARA SITUACIONES DE EMERG								0.00
1.5.2.38.23.	EXISTENCIAS DE ALIMENTOS MEDICINAS PROD. ASEO Y	23,032.78		10,353.60	21,843.79	33,386.38	21,843.79	11,742.59	
1.5.2.38.26.	EXISTENCIAS DE INSUMOS PARA PROCEDIMIENTOS MÉD	816.00		4,338.09	2,455.15	5,254.03	2,455.15	2,798.88	
1.5.2.38.29.	INVENTARIOS DE INSUMOS, MATERIALES, SUMINISTROS								0.00
1.5.2.38.32.	INVENTARIOS DE DISPOSITIVOS MEDICOS PARA COONTC	2,225.80		2,182.30	2,016.99	4,387.90	2,016.99	2,370.91	
1.5.2.38.36.	INVENTARIOS DE MUESTRAS DE PRODUCTOS PARA FER			988.46	988.46	988.46	988.46		0.00
1.5.2.38.46.	INSUMOS PARA MEDICINA ALTERNATIVA								0.00
1.5.2.41.07.	EQUIPOS, SISTEMAS Y PAQUETES INFORMATICOS	5,924.80				5,924.80		5,924.80	
1.5.2.43.01.	TERRENOS			65,395.91		65,395.91		65,395.91	
1.5.2.45.04.	MAQUINARIAS Y EQUIPOS			202.00	182.00	202.00	182.00	40.00	
1.5.2.82.01.	ACUMULACION DE COSTOS EN INVERSIONES EN PROGR	1,195,033.34				1,195,033.34		1,195,033.34	
1.5.2.99.03.	(-) DEPRECIACION ACUMULADA DE MOBILIARIOS								0.00
1.5.2.99.04.	(-) DEPRECIACION ACUMULADA MAQUINARIAS Y EQUIPO								0.00
1.5.2.99.06.	(-) DEPRECIACION ACUMULADA DE HERRAMIENTAS								0.00
1.5.2.99.07.	(-) DEPRECIACION ACUMULADA DE EQUIPOS, SISTEMAS								0.00
2.1.2.01.01.	DEPOSITOS DE INTERMEDIACION		5,428.82				5,428.82		5,428.82
2.1.2.03.01.	FONDOS DE TERCEROS		7,977.85				260,600.07		9,208.48
2.1.2.03.17.	RETENCIONES JUDICIALES (ACUM. 10°TERCERO)		118,134.04				2,533,530.97		104,646.94
2.1.2.03.18.	OBLIGACIONES DE OTROS ENTES PUBLICOS		1,673.53				799.84		0.00
2.1.2.07.01.	DEPOSITOS PENDIENTES DE APLICACION		483.43				1,724.35		1,724.35
2.1.2.11.01.	GARANTIAS RECIBIDAS		27,778.57				581.75		483.43
2.1.2.17.01.	CREDITOS PROVISIONALES POR REINTEGROS		5,015.56				48,773.65		35,853.65
2.1.2.81.01.	DEPOSITOS Y FONDOS PARA EL SRI,		2,136.99				48,548.92		8,106.49
2.1.3.51.01.	CUENTAS POR PAGAR GASTOS EN PERSONAL		28,590.15				2,136.99		2,136.99
2.1.3.53.01.	CUENTAS POR PAGAR BIENES Y SERVICIOS DE CONSUMI		3,763,728.79				84,842.99		58,282.84
			709,303.51				3,765,998.61		22,289.83
			709,303.51				709,303.51		0.00

# BALANCE DE COMPROBACIÓN

Periodo: Desde el 1° de Enero al 31 de Diciembre del 2025  
Expresado en Dólares

Código	Descripción	Saldo Inicial		Flujos		Sumas		Saldos Finales	
		Deudor	Acreedor	Debe	Haber	Debe	Haber	Deudor	Acreedor
2.1.3.58.01.	CUENTAS POR PAGAR GASTOS FINANCIEROS			80,478.02	80,478.02	80,478.02	80,478.02		0.00
2.1.3.58.02.	CUENTAS POR PAGAR GASTOS FINANCIEROS			224,443.16	224,443.16	224,443.16	224,443.16		0.00
2.1.3.57.01.	CUENTAS POR PAGAR OTROS GASTOS			237,149.66	237,764.75	237,149.66	237,764.75		635.10
2.1.3.58.01.	CUENTAS POR PAGAR TRANSFERENCIAS CORRIENTES			67,482.23	67,482.23	67,482.23	67,482.23		0.00
2.1.3.58.02.	CUENTAS POR PAGAR TRANSFERENCIAS CORRIENTES			720,082.65	720,082.65	720,082.65	720,082.65		0.00
2.1.3.71.01.	CUENTAS POR PAGAR GASTOS EN PERSONAL DE INVERSIÓN			5,489,704.16	5,528,050.75	5,489,704.16	5,528,050.75		39,346.60
2.1.3.73.01.	CUENTAS POR PAGAR BIENES Y SERVICIOS DE INVERSIÓN			3,559,380.82	3,559,380.82	3,559,380.82	3,559,380.82		0.00
2.1.3.75.01.	CUENTAS POR PAGAR OBRAS PÚBLICAS			10,490,633.07	10,490,633.07	10,490,633.07	10,490,633.07		0.00
2.1.3.77.01.	CUENTAS POR PAGAR OTROS GASTOS DE INVERSIÓN			43,601.56	43,601.56	43,601.56	43,601.56		0.00
2.1.3.78.01.	CUENTAS POR PAGAR TRANSFERENCIAS DE INVERSIÓN			1,622,343.81	1,622,343.81	1,622,343.81	1,622,343.81		0.00
2.1.3.81.02.	CUENTAS POR PAGAR IVA PERSONA NATURAL - SRI 100%			21,572.59	21,572.59	21,572.59	21,572.59		0.00
2.1.3.81.07.	CUENTAS POR PAGAR IVA FACTURADO - COBRADO - SRI			5,858.45	5,858.45	5,858.45	5,858.45		0.00
2.1.3.81.14.	CUENTAS POR PAGAR IVA SRI 100% LEY REFORMATIVA			2,595,766.78	2,595,766.78	2,595,766.78	2,595,766.78		0.00
2.1.3.83.96.	CUENTAS POR PAGAR AÑOS ANTERIORES			49,836.71	49,836.71	49,836.71	49,836.71		0.00
2.1.3.84.01.	CUENTAS POR PAGAR INVERSIONES EN BIENES DE LARGO PLAZO			3,090,345.15	3,090,345.15	3,090,345.15	3,090,345.15		0.00
2.1.3.88.01.	CUENTAS POR PAGAR TRANSFERENCIAS Y DONACIONES			120,000.00	120,000.00	120,000.00	120,000.00		0.00
2.1.3.96.02.	CUENTAS POR PAGAR AMORTIZACIÓN DE LA DEUDA PÚBLICA			421,723.77	421,723.77	421,723.77	421,723.77		0.00
2.1.3.98.01.	CREDITOS POR PAGAR DE AÑOS ANTERIORES			1,566.00	1,566.00	1,566.00	1,566.00		0.00
2.2.3.01.01.	CREDITOS DEL SECTOR PÚBLICO FINANCIERO		3,532,655.89	421,723.77	2,472,918.43	421,723.77	6,005,474.41		5,583,750.64
2.2.4.86.01.	CUENTAS POR PAGAR DE AÑOS ANTERIORES		12,040.02	1,696.00		1,696.00			10,474.02
6.1.1.03.01.	PATRIMONIO ENTIDADES DESCENTRALIZADAS Y AUTÓNOMAS		0.21				0.21		0.21
6.1.1.09.01.	PATRIMONIO GOBIERNOS SECCIONALES		88,638,099.61	182.00	14,638,467.80	182.00	101,276,667.31		101,276,405.31
(-) Donaciones Entregadas en Inventarios									0.00
(+) DONACIONES ENTREGADAS EN BIENES MUEBLES E INMUEBLES									0.00
RESULTADOS EJERCICIOS ANTERIORES		14,638,467.80		14,638,467.80		14,638,467.80			0.00
ALCABALAS					6,821.42		6,821.42		6,821.42
PRESTACION DE SERVICIOS					97,180.79		97,180.79		97,180.79
OTRAS TASAS GENERALES					360.00		360.00		360.00
APERTURA, PAVIMENTACION, ENSANCHE Y CONSTRUCCIÓN DE OBRAS					811,797.50		811,797.50		811,797.50
VENTAS PRODUCTOS DE ORIGINA, DIDACTICOS Y PUBLICACIONES					1,227.20		1,227.20		1,227.20
OTROS SERVICIOS TECNICOS Y ESPECIALIZADOS					37,722.80		37,722.80		37,722.80
VENTAS DE VEHICULOS					91,140.00		91,140.00		91,140.00
INTERESES Y COMISIONES DE TITULOS Y VALORES					360,304.17		360,304.17		360,304.17



## BALANCE DE COMPROBACIÓN

Periodo: Desde el 1° de Enero al 31 de Diciembre del 2025  
Expresado en Dólares

Código	Descripción	Saldo Inicial		Flujos		Sumas		Saldo Final	
		Deudor	Acreedor	Debita	Haber	Debita	Haber	Deudor	Acreedor
6.2.5.01.07	DIVIDENDOS DE SOCIEDADES Y EMPRESAS PRIVADAS				7,987.18		7,987.18		7,987.18
6.2.5.03.99	OTROS INTERESES POR MORA				2,204.02		2,204.02		2,204.02
6.2.5.04.04	INCUMPLIMIENTOS DE CONTRATOS				184,482.82		184,482.82		184,482.82
6.2.5.04.99	OTRAS MULTAS				76,441.43		76,441.43		76,441.43
6.2.5.22.01	INDEMNIZACIONES POR SINIESTROS				29,631.67		29,631.67		29,631.67
6.2.5.24.99	OTROS NO ESPECIFICADOS				28,845.33		28,845.33		28,845.33
6.2.6.01.01	TRANSFERENCIAS DEL GOBIERNO CENTRAL				8,052,403.68		8,052,403.68		8,052,403.68
6.2.6.21.01	DEL GOBIERNO SECCIONAL				18,788,941.92		18,788,941.92		18,788,941.92
6.2.6.21.04	DEL GOBIERNO SECCIONAL				1,316,000.00		1,316,000.00		1,316,000.00
6.2.6.22.11	TRANSFERENCIAS DEL SECTOR PRIVADO NO FINANCIERO				118,393.62		118,393.62		118,393.62
6.2.6.23.42	A GAD PROVINCIALES POR EL EJERCICIO DE NUEVAS CC				2,485,888.30		2,485,888.30		2,485,888.30
6.2.9.55.05	ACTUALIZACIÓN DE PROPIEDAD PLANTA Y EQUIPO				27,840.00		27,840.00		27,840.00
6.2.9.55.10	ACTUALIZACIÓN DE CUENTAS DE CUDOSA RECUPERACIÓN				100,603.62		100,603.62		100,603.62
6.2.9.99.01	Donaciones Recibidas en Bienes Muebles e Inmuebles				749,755.48		749,755.48		749,755.48
6.3.1.51.01	INVERSIONES DE DESARROLLO SOCIAL			139,596.96				139,596.96	
6.3.1.54.01	INVERSIONES EN EXISTENCIAS NACIONALES DE USO PUI			595,214.71				595,214.71	
6.3.3.01.05	REMUNERACIONES UNIFICADAS			1,932,173.23				1,932,173.23	
6.3.3.01.08	SALARIOS UNIFICADOS			281,323.49				281,323.49	
6.3.3.02.03	DECIMOTERCER SUELDO			200,015.32				200,015.32	
6.3.3.02.04	DECIMOQUARTO SUELDO			79,379.01				79,379.01	
6.3.3.03.04	COMPENSACION POR TRANSPORTE			4,362.50				4,362.50	
6.3.3.03.06	REFRIGERIO			36,176.00				36,176.00	
6.3.3.04.01	FOR CARGAS FAMILIARES			3,486.83				3,486.83	
6.3.3.04.08	SUBSIDIO ANTIGÜEDAD			7,673.06				7,673.06	
6.3.3.05.09	HORAS EXTRAORDINARIAS Y SUPLEMENTARIAS			16,624.24				16,624.24	
6.3.3.05.10	SERVICIOS PERSONALES POR CONTRATO			157,998.30				157,998.30	
6.3.3.05.12	SUBROGACION			10,868.70				10,868.70	
6.3.3.05.13	ENCARGOS			13,932.50				13,932.50	
6.3.3.06.01	APORTE PATRONAL			308,035.00				308,035.00	
6.3.3.06.02	FONDO DE RESERVA			187,655.29				187,655.29	
6.3.3.07.02	SUPRESIÓN DE PUESTO			144,869.61				144,869.61	
6.3.3.07.06	FOR JUBILACION			330,695.00				330,695.00	
6.3.3.07.07	COMPENSACION POR VACACIONES NO GOZADAS POR C			33,450.43				33,450.43	
6.3.3.07.11	INDEMNIZACIONES LABORALES			37,170.00				37,170.00	

# BALANCE DE COMPROBACIÓN

Periodo: Desde el 1° de Enero al 31 de Diciembre del 2025

Expresado en Dólares

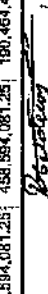
Código	Descripción	Saldo Inicial		Flujos		Sumas		Saldo Final	
		Deudor	Acreedor	Debe	Haber	Debe	Haber	Deudor	Acreedor
6.3.4.01.01	AGUA POTABLE			4,508.91		4,508.91		4,508.91	
6.3.4.01.04	ENERGIA ELECTRICA			31,885.35		31,885.35		31,885.35	
6.3.4.01.05	TELECOMUNICACIONES			41,048.79		41,048.79		41,048.79	
6.3.4.02.03	ALMACENAMIENTO, EMBALAJE Y ENVASE			820.85		820.85		820.85	
6.3.4.02.04	EDICION, IMPRESION, REPRODUCCION Y PUBLICACIONES			19,202.30		19,202.30		19,202.30	
6.3.4.02.07	EDICION, INFORMACION Y PUBLICIDAD			135,902.58		135,902.58		135,902.58	
6.3.4.02.08	SERVICIOS DE ASEO			5,075.08		5,075.08		5,075.08	
6.3.4.02.28	SERVICIOS MEDICOS HOSPITALARIOS Y COMPLEMENTAR			6,092.00		6,092.00		6,092.00	
6.3.4.02.39	SERVICIOS MEBRECIAS			1,699.85		1,699.85		1,699.85	
6.3.4.02.48	EVENTOS OFICIALES			39,089.91		39,089.91		39,089.91	
6.3.4.03.01	PASAJES AL INTERIOR			3,383.12		3,383.12		3,383.12	
6.3.4.03.02	PASAJES AL EXTERIOR			6,743.40		6,743.40		6,743.40	
6.3.4.03.03	VIAJICOS Y SUBSISTENCIAS EN EL INTERIOR			1,540.34		1,540.34		1,540.34	
6.3.4.03.04	VIAJICOS Y SUBSISTENCIAS EN EL EXTERIOR			6,994.73		6,994.73		6,994.73	
6.3.4.04.02	GASTOS EN EDIFICIOS, LOCALES Y RESIDENCIAS			23,120.55		23,120.55		23,120.55	
6.3.4.04.03	GASTOS EN MOBILIARIOS			3,289.98		3,289.98		3,289.98	
6.3.4.04.04	GASTOS EN MAQUINARIAS Y EQUIPOS			3,431.00		3,431.00		3,431.00	
6.3.4.06.01	CONSULTORIA, ASESORIA E INVESTIGACION ESPECIALIZ			3,990.00		3,990.00		3,990.00	
6.3.4.06.08	HONORARIOS POR CONTRATOS CIVILES DE SERVICIOS			1,210.00		1,210.00		1,210.00	
6.3.4.06.12	CAPACITACION A SERVIDORES PUBLICOS			21,200.00		21,200.00		21,200.00	
6.3.4.07.01	DESARROLLO DE SISTEMAS INFORMATICOS			8,843.00		8,843.00		8,843.00	
6.3.4.07.02	ARRENDAMIENTO Y LICENCIAS DE USO DE PAQUETES IN			139,297.10		139,297.10		139,297.10	
6.3.4.07.04	MANTENIMIENTO DE SISTEMAS INFORMATICOS			14,232.69		14,232.69		14,232.69	
6.3.4.08.01	ALIMENTOS Y BEBIDAS			1,148.89		1,148.89		1,148.89	
6.3.4.08.02	VESTUARIO, LENCERIA Y PRENDAS DE PROTECCION			84,252.73		84,252.73		84,252.73	
6.3.4.08.03	COMBUSTIBLES Y LUBRICANTES			0.23		0.23		0.23	
6.3.4.08.04	MATERIALES DE OFICINA			13,798.82		13,798.82		13,798.82	
6.3.4.08.05	MATERIALES DE ASEO			5,843.07		5,843.07		5,843.07	
6.3.4.08.07	MATERIALES DE IMPRESION, FOTOGRAFIA, REPRODUCC			2,470.84		2,470.84		2,470.84	
6.3.4.08.09	MEDICINAS Y PRODUCTOS FARMACEUTICOS			3,187.59		3,187.59		3,187.59	
6.3.4.08.11	MATERIALES DE CONSTRUCCION, ELECTRICOS, PLONER			7,482.15		7,482.15		7,482.15	
6.3.4.08.13	REPUESTOS Y ACCESORIOS			13,340.95		13,340.95		13,340.95	
6.3.4.08.28	MATERIALES DE PELUQUERIA			604.25		604.25		604.25	
6.3.4.08.32	INVENTARIOS DE DISPOSITIVOS MEDICOS PARA ODONTO			653.63		653.63		653.63	

# BALANCE DE COMPROBACIÓN

Periodo: Desde el 1° de Enero al 31 de Diciembre del 2025  
Expresado en Dólares

Código	Descripción	Saldo Inicial		Flujos		Sumas		Saldos Finales	
		Deudor	Acreedor	Debe	Haber	Debe	Haber	Deudor	Acreedor
6.3.4.45.04	MAQUINARIAS Y EQUIPOS			84.89		84.89		84.89	
6.3.5.01.02	TASAS GENERALES			1,841.92		1,841.92		1,841.92	
6.3.5.01.04	CONTRIBUCIONES ESPECIALES Y DE MEJORA			10,000.00		10,000.00		10,000.00	
6.3.5.01.99	OTROS IMPUESTOS, TASAS Y CONTRIBUCIONES			433.81		433.81		433.81	
6.3.5.02.01	INTERESES AL SECTOR PUBLICO FINANCIERO			301,304.64		301,304.64		301,304.64	
6.3.5.02.06	COMISIONES Y OTROS CARGOS			3,016.64		3,016.64		3,016.64	
6.3.5.04.01	SEGUROS			188,449.82		188,449.82		188,449.82	
6.3.5.04.03	COMISIONES BANCARIAS			608.25		608.25		608.25	
6.3.5.04.06	COSTAS JUDICIALES			7,734.27		7,734.27		7,734.27	
6.3.5.05.01	DIETAS			42,075.80		42,075.80		42,075.80	
6.3.6.01.04	TRANSFERENCIAS AL GOBIERNO SECCIONAL			27,500.00		27,500.00		27,500.00	
6.3.6.01.06	TRANSFERENCIA A CUENTAS O FONDOS ESPECIALES			59,882.23		59,882.23		59,882.23	
6.3.6.02.09	A. JUBILADOS PATRONALES			720,092.55		720,092.55		720,092.55	
6.3.6.10.03	A EMPRESAS PUBLICAS			50,993.88		50,993.88		50,993.88	
6.3.6.10.04	A ENTIDADES DEL GOBIERNO SECCIONAL			1,511,042.13		1,511,042.13		1,511,042.13	
6.3.8.11.04	AL SECTOR PRIVADO NO FINANCIERO			60,308.00		60,308.00		60,308.00	
6.3.6.24.08	APLICACIÓN DE CUENTAS Y FONDOS ESPECIALES			120,000.00		120,000.00		120,000.00	
6.3.8.21.01	COSTO DE VENTAS DE BIENES MUEBLES DE ADMINISTRACION			16,155.09		16,155.09		16,155.09	
6.3.9.56.02	DEPRECIACION DE BIENES DE ADMINISTRACION			1,721,626.05		1,721,626.05		1,721,626.05	
6.3.9.56.06	BAJA PROPIEDAD PLANTA Y EQUIPO			41,573.48		41,573.48		41,573.48	
6.3.9.56.06	BAJA DE INVERSIONES EN PROYECTOS Y PROGRAMAS			49,636.71		49,636.71		49,636.71	
6.3.9.57.01	DONACIONES ENTREGADAS EN INVENTARIOS			344,418.03		344,418.03		344,418.03	
6.3.9.54.01	GASTO POR PERDIDA DE ACTIVOS FIJOS			19,473.74		19,473.74		19,473.74	
9.1.1.07.01	ESPECIES VALORADAS EMITIDAS	882,886.50			1,607.20	1,607.20		881,279.30	
9.1.1.09.01	GARANTIAS EN VALORES, BIENES Y DOCUMENTOS	31,988,588.57			65,261,322.82	65,261,322.82		33,273,266.75	
9.1.1.13.01	BIENES RECIBIDOS EN COMODATO	1,483,642.90			708,892.90	708,892.90		774,750.00	
9.1.1.18.01	BIENES SUJETOS A CONTROL ADMINISTRATIVO	198,689.76			254.37	254.37		198,944.13	
9.1.1.18.01	OTROS ACTIVOS CONTINGENTES	881,568.47			22,863.05	22,863.05		904,431.52	
9.2.1.07.01	EMISION DE ESPECIES VALORADAS		662,886.50	1,607.20		1,607.20	662,886.50		661,279.30
9.2.1.09.01	RESPONSABILIDAD POR GARANTIAS EN VALORES, BIENES		31,988,588.57	72,129,355.27		72,129,355.27	31,988,588.57		38,817,891.02
9.2.1.13.01	RESPONSABILIDAD POR BIENES RECIBIDOS EN COMODATO		1,483,642.90				1,483,642.90		1,483,642.90
9.2.1.17.01	RESPONSABILIDAD POR BIENES NO DEPRECIABLES		198,689.76				198,689.76		198,689.76
9.2.1.18.01	RESPONSABILIDAD POR OTROS ACTIVOS CONTINGENTES		881,568.47				881,568.47		881,568.47
	Totales	147,332,073.41	147,332,073.41	147,332,073.41	147,332,073.41	147,332,073.41	147,332,073.41	147,332,073.41	147,332,073.41



  
 Egon Richard Calderon  
 Prefecto De Imbabura

  
 Lic. Patricia Viqueza  
 Directora G. Financiera

  
 Lic. Patricia Viqueza C.  
 Contable General



## ESTADO DE RESULTADOS

Al 31 de Diciembre del 2025

Expresado en Dólares

Cuentas	Denominación	Año Vigente
	RESULTADO DE EXPLOTACION	38,950.00
6.2.4.02.04	VENTAS PRODUCTOS DE OFICINA, DIDACTICOS Y PUBLIC	1,227.20
6.2.4.03.99	OTROS SERVICIOS TECNICOS Y ESPECIALIZADOS	37,722.80
	RESULTADO DE OPERACION	-4,461,035.14
6.2.1.02.06	ALCABALAS	6,621.42
6.2.3.01.06	PRESTACION DE SERVICIOS	97,160.76
6.2.3.01.99	OTRAS TASAS GENERALES	360.00
6.2.3.04.06	APERTURA, PAVIMENTACION, ENSANCHE Y CONSTRUCC	811,707.60
6.3.1.51.01	INVERSIONES DE DESARROLLO SOCIAL	-138,598.96
6.3.1.54.01	INVERSIONES EN EXISTENCIAS NACIONALES DE USO PUE	-595,214.71
6.3.3.01.05	REMUNERACIONES UNIFICADAS	-1,932,173.23
6.3.3.01.06	SALARIOS UNIFICADOS	-281,323.49
6.3.3.02.03	DECIMOTERCER SUELDO	-200,615.32
6.3.3.02.04	DECIMOCUARTO SUELDO	-79,379.01
6.3.3.03.04	COMPENSACION POR TRANSPORTE	-4,382.50
6.3.3.03.06	REFRIGERIO	-36,175.00
6.3.3.04.01	POR CARGAS FAMILIARES	-3,466.93
6.3.3.04.08	SUBSIDIO ANTIGUEDAD	-7,673.06
6.3.3.05.09	HORAS EXTRAORDINARIAS Y SUPLEMENTARIAS	-16,624.24
6.3.3.05.10	SERVICIOS PERSONALES POR CONTRATO	-157,988.30
6.3.3.05.12	SUBROGACION	-10,968.70
6.3.3.05.13	ENCARGOS	-13,932.50
6.3.3.08.01	APORTE PATRONAL	-308,036.00
6.3.3.08.02	FONDO DE RESERVA	-187,655.29
6.3.3.07.02	SUPRESION DE PUESTO	-144,869.61
6.3.3.07.06	POR JUBILACION	-330,895.00
6.3.3.07.07	COMPENSACION POR VACACIONES NO GOZADAS POR C	-33,450.43
6.3.3.07.11	INDEMNIZACIONES LABORALES	-37,170.00
6.3.4.01.01	AGUA POTABLE	-4,588.91
6.3.4.01.04	ENERGIA ELECTRICA	-31,885.35
6.3.4.01.05	TELECOMUNICACIONES	-41,048.79
6.3.4.02.03	ALMACENAMIENTO, EMBALAJE Y ENVASE	-620.66
6.3.4.02.04	EDICION, IMPRESION, REPRODUCCION Y PUBLICACIONES	-16,202.30
6.3.4.02.07	DIFUSION, INFORMACION Y PUBLICIDAD	-135,902.58
6.3.4.02.09	SERVICIOS DE ASEO	-5,075.08
6.3.4.02.28	SERVICIOS MEDICOS HOSPITALARIOS Y COMPLEMENTAR	-6,092.00
6.3.4.02.38	SERVICIOS MENBRECIAS	-1,699.65
6.3.4.02.48	EVENTOS OFICIALES	-36,089.91
6.3.4.03.01	PASAJES AL INTERIOR	-3,383.12
6.3.4.03.02	PASAJES AL EXTERIOR	-6,743.40
6.3.4.03.03	VIATICOS Y SUBSISTENCIAS EN EL INTERIOR	-1,540.34
6.3.4.03.04	VIATICOS Y SUBSISTENCIAS EN EL EXTERIOR	-6,964.73
6.3.4.04.02	GASTOS EN EDIFICIOS, LOCALES Y RESIDENCIAS	-23,120.65
6.3.4.04.03	GASTOS EN MOBILIARIOS	-3,289.98
6.3.4.04.04	GASTOS EN MAQUINARIAS Y EQUIFOS	-3,431.00
6.3.4.06.01	CONSULTORIA, ASESORIA E INVESTIGACION ESPECIALIZ	-3,990.00
6.3.4.06.06	HONORARIOS POR CONTRATOS CIVILES DE SERVICIOS	-1,210.00
6.3.4.06.12	CAPACITACION A SERVIDORES PÚBLICOS	-21,200.00
6.3.4.07.01	DESARROLLO DE SISTEMAS INFORMATICOS	-8,543.00
6.3.4.07.02	ARRENDAMIENTO Y LICENCIAS DE USO DE PAQUETES IN	-139,297.10
6.3.4.07.04	MANTENIMIENTO DE SISTEMAS INFORMATICOS	-14,232.69
6.3.4.08.01	ALIMENTOS Y BEBIDAS	-1,148.89
6.3.4.08.02	VESTUARIO, LENCERIA Y PRENDAS DE PROTECCION	-84,252.73
6.3.4.08.03	COMBUSTIBLES Y LUBRICANTES	-0.23
6.3.4.08.04	MATERIALES DE OFICINA	-13,788.82
6.3.4.08.05	MATERIALES DE ASEO	-5,843.07
6.3.4.08.07	MATERIALES DE IMPRESION, FOTOGRAFIA, REPRODUCC	-2,476.84




# ESTADO DE RESULTADOS

Al 31 de Diciembre del 2025

Expresado en Dólares

Cuentas	Denominación	Año Vigente
6.3.4.08.09	MEDICINAS Y PRODUCTOS FARMACEUTICOS	-3,187.59
6.3.4.08.11	MATERIALES DE CONSTRUCCION, ELECTRICOS, PLOMER	-7,482.15
6.3.4.08.13	REPUESTOS Y ACCESORIOS	-13,340.95
6.3.4.08.28	MATERIALES DE PELUQUERIA	-604.25
6.3.4.08.32	INVENTARIOS DE DISPOSITIVOS MEDICOS PARA ODONTO	-653.83
6.3.4.45.04	MAQUINARIAS Y EQUIPOS	-84.99
6.3.5.01.02	TASAS GENERALES	-1,841.92
6.3.5.01.04	CONTRIBUCIONES ESPECIALES Y DE MEJORA	-10,000.00
6.3.6.01.99	OTROS IMPUESTOS, TASAS Y CONTRIBUCIONES	-433.81
6.3.6.04.01	SEGUROS	-159,449.82
6.3.6.04.03	COMISIONES BANCARIAS	-608.25
6.3.5.04.08	COSTAS JUDICIALES	-7,734.27
6.3.5.05.01	DIETAS	-42,075.80
	<b>TRANSFERENCIAS NETAS</b>	<b>28,211,678.93</b>
6.2.6.01.01	TRANSFERENCIAS DEL GOBIERNO CENTRAL	8,052,409.08
6.2.6.21.01	DEL GOBIERNO CENTRAL	18,786,941.62
6.2.6.21.04	DEL GOBIERNO SECCIONAL	1,318,000.00
6.2.6.22.11	TRANSFERENCIAS DEL SECTOR PRIVADO NO FINANCIERO	118,363.62
6.2.6.26.42	A GAD PROVINCIALES POR EL EJERCICIO DE NUEVAS CC	2,485,888.30
6.3.6.01.04	TRANSFERENCIAS AL GOBIERNO SECCIONAL	-27,500.00
6.3.6.01.08	TRANSFERENCIA A CUENTAS O FONDOS ESPECIALES	-59,982.23
6.3.8.02.09	A JUBILADOS PATRONALES	-720,082.55
6.3.8.10.03	A EMPRESAS PUBLICAS	-50,993.68
6.3.8.10.04	A ENTIDADES DEL GOBIERNO SECCIONAL	-1,511,042.13
6.3.8.11.04	AL SECTOR PRIVADO NO FINANCIERO	-80,308.00
6.3.8.24.08	APLICACIÓN DE CUENTAS Y FONDOS ESPECIALES	-420,000.00
	<b>RESULTADO FINANCIERO</b>	<b>326,498.45</b>
6.2.5.01.02	INTERESES Y COMISIONES DE TITULOS Y VALORES	360,304.17
6.2.5.01.07	DIVIDENDOS DE SOCIEDADES Y EMPRESAS PRIVADAS	7,987.19
6.2.5.03.89	OTROS INTERESES POR MORA	2,204.02
6.2.5.04.04	INCUMPLIMIENTOS DE CONTRATOS	164,482.82
6.2.5.04.99	OTRAS MULTAS	76,441.43
6.3.5.02.01	INTERESES AL SECTOR PUBLICO FINANCIERO	-301,304.84
6.3.5.02.06	COMISIONES Y OTROS CARGOS	-3,516.64
	<b>OTROS INGRESOS Y GASTOS</b>	<b>-1,167,263.80</b>
6.2.4.21.05	VENTAS DE VEHICULOS	91,140.00
6.2.5.22.01	INDEMNIZACIONES POR SINIESTROS	29,631.67
6.2.5.24.99	OTROS NO ESPECIFICADOS	26,845.33
6.2.9.55.05	ACTUALIZACION DE PROPIEDAD PLANTA Y EQUIPO	27,640.00
6.2.9.55.10	ACTUALIZACIÓN DE CUENTAS DE DUDOSA RECUPERACION	100,603.62
6.2.9.99.01	Donaciones Recibidas en Bienes Muebles e Inmuebles	749,755.48
6.3.8.21.01	COSTO DE VENTAS DE BIENES MUEBLES DE ADMINISTRACION	-16,155.09
6.3.9.01.01	DEPRECIACION DE BIENES DE ADMINISTRACION	-1,721,825.05
6.3.9.50.02	BAJA PROPIEDAD PLANTA Y EQUIPO	-41,573.48
6.3.9.50.06	BAJA DE INVERSIONES EN PROYECTOS Y PROGRAMAS	-49,835.71
6.3.9.87.01	DONACIONES ENTREGADAS EN INVENTARIOS	-344,418.03
6.3.9.94.01	GASTO POR PÉRDIDA DE ACTIVOS FIJOS	-18,473.74
	<b>RESULTADO DEL EJERCICIO VIGENTE: Superávit / Déficit (-)</b>	<b>22,918,828.44</b>



Valencia C.  
Comandante General



Lic. Fernanda Villacís E.  
Directora General Financiera



Econ. Richard Cal  
Prefecto De Imbabura



## ESTADO DE SITUACIÓN FINANCIERA

Al 31 de Diciembre del 2025

Expresado en Dólares

Código	Descripción	Cantidad
<b>A C T I V O</b>		
	CORRIENTE	37,429,259.31
1.1.1.03.01.	BANCO CENTRAL DEL ECUADOR MONEDA DE CURSO LEGAL	15,362,147.12
1.1.1.15.01.	BANCOS COMERCIALES MONEDA DE CURSO LEGAL-CUE	29,963.81
1.1.2.01.01.	ANTICIPOS DE REMUNERACIONES TIPO A	4,351.71
1.1.2.01.02.	ANTICIPOS DE REMUNERACIONES TIPO B	5,099.40
1.1.2.01.03.	ANTICIPOS DE REMUNERACIONES TIPO C	118,288.16
1.1.2.03.01.	ANTICIPOS A CONTRATISTAS DE OBRAS DE INFRAESTRUC	2,938,224.83
1.1.2.05.01.	ANTICIPOS A PROVEEDORES DE BIENES Y SERVICIOS	158,783.12
1.1.2.07.99.	OTROS ANTICIPOS POR OBLIGACIONES DE OTROS ENTE	78,808.44
1.1.2.13.01.	CAJA CHICA INSTITUCIONAL	800.00
1.1.2.15.01.	ANTICIPOS DE VIATICOS, PASAJES Y OTROS DE VIAJE IN	878.30
1.1.2.15.03.	OTROS FONDOS PARA FINES ESPECIFICOS	16,201.64
1.1.2.21.01.	EGRESOS REALIZADOS POR RECUPERAR	202.11
1.1.2.23.01.	DEBITOS INDEBIDOS	77,984.98
1.1.2.39.01.	BDNOS ENTREGADOS EN DACIÓN DE PAGO	9,472,458.10
1.1.2.50.01.	POR RECUPERACION DE FONDOS	98.18
1.1.3.17.01.	CUENTAS POR COBRAR RENTAS DE INVERSIONES Y MUL	19,027.17
1.1.3.18.01.	CUENTAS POR COBRAR TRANSFERENCIAS CORRIENTES	2,159,826.75
1.1.3.19.01.	CUENTAS POR COBRAR OTROS INGRESOS	1,815.00
1.1.3.28.01.	CUENTAS POR COBRAR TRANSFERENCIAS Y DONACIONE	5,039,595.72
1.1.3.28.06.	CUENTAS POR COBRAR TRANSFERENCIAS A GAD POR E	1,788,860.63
1.3.1.01.02.	EXISTENCIAS DE VESTUARIO, LENCERIA Y PRENDAS DE	52,830.83
1.3.1.01.04.	EXISTENCIAS DE MATERIALES DE OFICINA	47,355.55
1.3.1.01.05.	EXISTENCIAS DE MATERIALES DE ASEO	18,246.71
1.3.1.01.07.	EXISTENCIAS DE MATERIALES DE IMPRESION, FOTOGRA	3,843.78
1.3.1.01.08.	EXISTENCIAS DE MEDICINAS Y PRODUCTOS FARMACEUT	5,031.98
1.3.1.01.11.	EXISTENCIAS DE INSUMOS, BIENES, MATERIALES Y SUM	11,183.15
1.3.1.01.13.	EXISTENCIAS DE REPUESTOS Y ACCESORIOS	478.40
1.3.1.01.24.	INSUMOS, BIENES Y MATERIALES PARA LA PRODUCCIÓN	900.00
1.3.1.01.26.	INSUMOS PARA PROCEDIMIENTOS MEDICOS	177.50
1.3.1.01.28.	MATERIALES DE PELUQUERIA	874.70
1.3.1.01.32.	INVENTARIOS DE DISPOSITIVOS MEDICOS PARA ODONTO	157.44
	NO CORRIENTE	12,202,740.83
1.2.2.05.04.	ACCIONES	5,015,113.48
1.2.4.97.07.	ANTICIPOS POR DEVENGAR DE EJERCICIOS ANTERIORE	81,271.81
1.2.4.97.08.	DE ANTCIPOS POR DEVENGAR DE EJERCICIOS ANTERIO	2,458,625.40
1.2.4.98.01.	CUENTAS POR COBRAR AÑOS ANTERIORES	4,647,730.14
	INVERSIONES EN BIENES DE LARGA DURACION	21,840,333.54
1.4.1.01.03.	MOBILIARIOS (BIENES DE LARGA DURACION)	380,748.73
1.4.1.01.04.	MAQUINARIAS Y EQUIPOS (BIENES DE LARGA DURACION)	10,271,592.05
1.4.1.01.05.	VEHICULOS (BIENES DE LARGA DURACION)	4,185,046.04
1.4.1.01.06.	HERRAMIENTAS (BIENES DE LARGA DURACION)	103,953.67
1.4.1.01.07.	EQUIPOS, SISTEMA Y PAQUETES INFORMATICOS	1,454,055.21
1.4.1.01.08.	BIENES ARTISTICOS Y CULTURALES	5,000.00
1.4.1.01.13.	EQUIPO MÉDICO	7,590.00
1.4.1.01.16.	EQUIPO ODONTOLÓGICO	14,166.30
1.4.1.03.01.	TERRENOS (BIENES INMUEBLES)	9,171,025.97
1.4.1.03.02.	EDIFICIOS, LOCALES Y RESIDENCIAS (BIENES INMUEBLE	5,013,232.10
1.4.1.99.02.	(-) DEPRECIACION ACUMULADA DE EDIFICIOS, LOCALES	-887,384.33
1.4.1.99.03.	(-) DEPRECIACION ACUMULADA DE MOBILIARIOS	-260,120.88
1.4.1.99.04.	(-) DEPRECIACION ACUMULADA DE MAQUINARIAS Y EQUI	-4,229,450.64
1.4.1.99.05.	(-) DEPRECIACION ACUMULADA DE VEHICULOS	-2,179,784.57
1.4.1.99.06.	(-) DEPRECIACION ACUMULADA DE HERRAMIENTAS	-90,541.27
1.4.1.99.07.	(-) DEPRECIACION ACUMULADA EQUIPOS, SISTEMAS Y P.	-1,110,044.71
1.4.1.99.16.	(-) DEPRECIACION ACUMULADA EQUIPO MEDICO Y ODON	-844.55



## ESTADO DE SITUACIÓN FINANCIERA

Al 31 de Diciembre del 2025

Expresado en Dólares

Código	Descripción	
1.4.1.99.24.	(-) DEPRECIACIÓN ACUMULADA DE EQUIPO ODONTOLÓG	-8,108.48
	INVERSIONES EN PROYECTOS Y PROGRAMAS	58,479,734.42
1.5.1.11.05.	REMUNERACIONES UNIFICADAS	721,355.29
1.5.1.11.08.	SALARIOS UNIFICADOS	1,234,805.35
1.5.1.12.03.	DECIMOTERCER SUELDO	182,208.21
1.5.1.12.04.	DECIMOCUARTO SUELDO	89,816.10
1.5.1.13.04.	COMPENSACION POR TRANSPORTE	13,376.00
1.5.1.13.06.	ALIMENTACION	316,488.00
1.5.1.14.01.	POR CARGAS FAMILIARES	15,144.95
1.5.1.14.08.	SUBSIDIO DE ANTIGUEDAD	35,332.93
1.5.1.15.09.	HORAS EXTRAORDINARIAS Y SUPLEMENTARIAS	148,841.09
1.5.1.15.10.	SERVICIOS PERSONALES POR CONTRATO	187,811.95
1.5.1.15.12.	SUBROGACION	1,398.36
1.5.1.15.13.	ENCARGOS	615.61
1.5.1.16.01.	APORTE PATRONAL	300,378.39
1.5.1.16.02.	FONDO DE RESERVA	183,503.65
1.5.1.18.07.	COMPENSACION POR VACACIONES NO GOZADAS POR C	11,260.78
1.5.1.18.11.	INDEMNIZACIONES LABORALES	376,656.00
1.5.1.31.05.	TELECOMUNICACIONES	32,760.66
1.5.1.32.01.	TRANSPORTE DE PERSONAL	3,000.00
1.5.1.32.03.	ALMACENAMIENTO, EMBALAJE Y ENVASE	90.00
1.5.1.32.05.	ESPECTACULOS CULTURALES Y SOCIALES	85,682.60
1.5.1.32.07.	DIFUSION, INFORMACION Y PUBLICIDAD	9,800.00
1.5.1.32.55.	COMBUSTIBLES	525,776.63
1.5.1.33.03.	VIATICOS Y SUBSISTENCIAS EN EL INTERIOR	4,572.67
1.5.1.34.04.	GASTOS EN MAQUINARIAS Y EQUIPOS (INSTALACIÓN, MA	103,258.20
1.5.1.34.05.	GASTOS EN VEHICULOS (INSTALACIÓN, MANTENIMIENTO	74,788.93
1.5.1.35.02.	ARRENDAMIENTOS DE EDIFICIOS, LOCALES Y RESIDENCI	84,177.41
1.5.1.36.01.	CONSULTORIA, ASESORIA E INVESTIGACION ESPECIALIZ	54,290.80
1.5.1.36.04.	FISCALIZACION E INSPECCIONES TECNICAS	187,441.80
1.5.1.36.05.	ESTUDIO Y DISEÑOS DE PROYECTOS	924,263.67
1.5.1.36.06.	HONORARIOS POR CONTRATOS CIVILES DE SERVICIOS	4,534.67
1.5.1.36.13.	CAPACITACIÓN PARA LA CIUDADANIA EN GENERAL	21,087.00
1.5.1.36.02.	EXISTENCIA DE VESTUARIO, LENCERÍA, PRENDAS DE PF	1,323.80
1.5.1.36.03.	EXISTENCIAS DE COMBUSTIBLES Y LUBRICANTES	18,214.76
1.5.1.36.04.	EXISTENCIAS DE MATERIALES DE OFICINA	105.40
1.5.1.36.07.	EXISTENCIA DE MATERIALES DE IMPRESIÓN, FOTOGRAF	440.00
1.5.1.36.09.	EXISTENCIA DE MEDICINAS Y PRODUCTOS FARMACÉUTIC	2,274.16
1.5.1.36.10.	EXISTENCIAS DE MATERIALES E INSUMOS PARA LABORA	2,191.88
1.5.1.36.11.	INSUMOS, BIENES, MATERIALES Y SUMINISTROS PARA L	4.34
1.5.1.36.12.	EXISTENCIA DE MATERIALES DIDÁCTICOS	723.10
1.5.1.36.13.	EXISTENCIA DE REPUESTOS Y ACCESORIOS	622,232.09
1.5.1.36.23.	EXISTENCIA DE ALIMENTOS, MEDICINAS, PRODUCTOS DE	341.54
1.5.1.36.25.	Existencia de Ayudas, Insumos y Accesorios para Compensar l	29.47
1.5.1.36.26.	EXISTENCIA DE INSUMOS PARA PROCEDIMIENTOS MÉDIC	3,694.37
1.5.1.39.02.	TASAS GENERALES	40,181.58
1.5.1.39.99.	OTROS IMPUESTOS, TASAS Y CONTRIBUCIONES	3,410.00
1.5.1.45.03.	MOBILIARIOS	14,847.76
1.5.1.45.04.	MAQUINARIAS Y EQUIPOS	4,084.26
1.5.1.45.06.	HERRAMIENTAS	582.16
1.5.1.45.07.	EQUIPOS, SISTEMAS Y PAQUETES INFORMATICOS	2,380.36
1.5.1.46.08.	BIENES ARTISTICOS Y CULTURALES	453.60
1.5.1.46.11.	PARTES Y REPUESTOS	122.92
1.5.1.51.02.	INFRAESTRUCTURA DE RIEGO Y MANEJO DE AGUAS	1,610,629.66
1.5.1.51.04.	INFRAESTRUCTURA DE URBANIZACION Y EMBELLECIEMIE	1,527,638.21
1.5.1.51.05.	OBRAS PUBLICAS DE TRANSPORTE Y VIAS	7,038,885.16
1.5.1.55.01.	EN OBRAS DE INFRAESTRUCTURA	313,482.14
1.5.1.92.01.	ACUMULACION DE INVERSIONES EN OBRAS EN PROCESO	38,166,860.98



## ESTADO DE SITUACIÓN FINANCIERA

Al 31 de Diciembre del 2025

Expresado en Dólares

Código	Descripción	
1.5.2.11.05.	REMUNERACIONES UNIFICADAS	905,251.57
1.5.2.11.08.	SALARIOS UNIFICADOS	6,877.65
1.5.2.12.03.	DECIMOTERGER SUELDO	104,318.90
1.5.2.12.04.	DECIMOCUARTO SUELDO	43,425.90
1.5.2.13.04.	COMPENSACION POR TRANSPORTE	96.50
1.5.2.13.06.	ALIMENTACION	2,373.00
1.5.2.14.01.	POR CARGAS FAMILIARES	112.80
1.5.2.14.08.	SUBSIDIO DE ANTIGUEDAD	268.20
1.5.2.15.09.	HORAS EXTRAORDINARIAS Y SUPLEMENTARIAS	1,265.22
1.5.2.15.10.	SERVICIOS PERSONALES POR CONTRATO	363,175.84
1.5.2.15.12.	SUBROGACIONES	2,299.99
1.5.2.15.13.	ENCARGOS	3,826.45
1.5.2.16.01.	APORTE PATRONAL	159,955.78
1.5.2.16.02.	FONDO DE RESERVA	94,477.15
1.5.2.18.07.	COMPENSACION POR VACACIONES NO GOZADAS POR C	6,021.95
1.5.2.32.04.	EDICION, IMPRESION, REPRODUCCION Y PUBLICACIONES	4,850.00
1.5.2.32.05.	ESPECTACULOS CULTURALES Y SOCIALES	3,872.60
1.5.2.32.35.	SERVICIOS DE ALIMENTACION	1,932.78
1.5.2.32.49.	EVENTOS PÚBLICOS PROMOCIONALES	27,282.50
1.5.2.33.03.	VIATICOS Y SUBSISTENCIAS EN EL INTERIOR	258.39
1.5.2.36.01.	CONSULTORIA, ASESORIA E INVESTIGACION ESPECIALIZ	5,808.00
1.5.2.36.09.	INVESTIGACIÓN PROFESIONAL Y ANALISIS DE LABORATO	9,163.00
1.5.2.36.13.	CAPACITACIÓN PARA LA CIUDADANIA EN GENERAL.	3,600.00
1.5.2.38.02.	EXISTENCIA DE VESTUARIO, LENCERIA, PRENDAS DE PE	5,516.55
1.5.2.38.04.	EXISTENCIA DE MATERIALES DE OFICINA	1,043.32
1.5.2.38.07.	EXISTENCIA DE MATERIALES DE IMPRESION, FOTOGRAF	18,234.60
1.5.2.38.08.	EXISTENCIA DE MEDICINAS Y PRODUCTOS FARMACEUTIC	18,607.11
1.5.2.38.11.	INSUMOS, BIENES, MATERIALES Y SUMINISTROS PARA U	30,915.15
1.5.2.38.13.	EXISTENCIA DE REPUESTOS Y ACCESORIOS	1,465.35
1.5.2.38.14.	EXISTENCIA DE SUMINISTROS PARA ACTIVIDADES AGRO	59,310.10
1.5.2.38.23.	EXISTENCIAS DE ALIMENTOS MEDICINAS PROD. ASEO Y	11,742.59
1.5.2.38.26.	EXISTENCIAS DE INSUMOS PARA PROCEDIMIENTOS MÉD.	2,798.88
1.5.2.38.32.	INVENTARIOS DE DISPOSITIVOS MÉDICOS PARA ODONTO	2,370.91
1.5.2.41.07.	EQUIPOS, SISTEMAS Y PAQUETES INFORMATICOS	5,924.80
1.5.2.43.01.	TERRENOS	55,395.91
1.5.2.45.04.	MAQUINARIAS Y EQUIPOS	40.00
1.5.2.92.01.	ACUMULACION DE COSTOS EN INVERSIONES EN PROGR	1,195,033.34
1.5.2.99.07.	(-) DEPRECIACION ACUMULADA DE EQUIPOS, SISTEMAS	-5,428.82
	OTROS	117,785.22
1.2.5.31.01.	PREPAGOS DE SEGUROS	117,785.22
1.2.6.07.01.	DEUDORES FINANCIEROS NO RECUPERABLES	1,333.34
1.2.6.99.07.	(-) PROVISION PARA INCOBRABLES - DEUDORES FINANCI	-1,333.34
	<b>TOTAL ACTIVO</b>	<b>130,069,853.32</b>
	<b>P A S I V O</b>	
	<b>CORRIENTE</b>	<b>280,394.70</b>
2.1.2.01.01.	DEPOSITOS DE INTERMEDIACION	9,208.48
2.1.2.03.01.	FONDOS DE TERCEROS	104,848.94
2.1.2.03.18.	RETENCIONES JUDICIALES POR PAGAR	1,724.35
2.1.2.07.01.	OBLIGACIONES DE OTROS ENTES PUBLICOS	483.43
2.1.2.09.01.	DEPOSITOS PENDIENTES DE APLICACION	35,653.65
2.1.2.11.01.	GARANTIAS RECIBIDAS	6,106.49
2.1.2.17.01.	CREDITOS PROVISIONALES POR REINTEGROS	2,136.99
2.1.2.61.01.	DEPOSITOS Y FONDOS PARA EL SRI.	58,262.84
2.1.3.51.01.	CUENTAS POR PAGAR GASTOS EN PERSONAL	22,269.83
2.1.3.57.01.	CUENTAS POR PAGAR OTROS GASTOS	635.10



## ESTADO DE SITUACIÓN FINANCIERA

Al 31 de Diciembre del 2025

Expresado en Dólares

Código	Descripción	
2.1.3.71.01.	CUENTAS POR PAGAR GASTOS EN PERSONAL DE INVER	39,346.60
	NO CORRIENTE	5,594,224.66
2.2.3.01.01.	CREDITOS DEL SECTOR PUBLICO FINANCIERO	5,583,750.84
2.2.4.96.01.	CUENTAS POR PAGAR DE AÑOS ANTERIORES	10,474.02
	TOTAL PASIVO	5,874,619.36
	<b>PATRIMONIO</b>	124,195,233.96
	PATRIMONIO ACUMULADO	
6.1.1.09.01.	PATRIMONIO ENTIDADES DESCENTRALIZADAS Y AUTONG	0.21
6.1.1.09.01.	PATRIMONIO GOBIERNOS SECCIONALES	101,278,405.31
6.1.8.03.01.	RESULTADO DEL EJERCICIO VIGENTE	22,918,828.44
	TOTAL PATRIMONIO	124,195,233.96
	TOTAL PASIVO Y PATRIMONIO	130,069,853.32
	<b>CUENTAS DE ORDEN</b>	
	ORDEN DEUDOR	41,167,028.23
9.1.1.07.01.	ESPECIES VALORADAS EMITIDAS	691,819.30
9.1.1.09.01.	GARANTIAS EN VALORES, BIENES Y DOCUMENTOS	38,617,591.02
9.1.1.13.01.	BIENES RECIBIDOS EN COMODATO	784,750.00
9.1.1.17.01.	BIENES SUJETOS A CONTROL ADMINISTRATIVO	221,298.44
9.1.1.19.01.	OTROS ACTIVOS CONTINGENTES	651,569.47
	ORDEN ACREEDOR	41,167,028.23
9.2.1.07.01.	EMISION DE ESPECIES VALORADAS	691,819.30
9.2.1.09.01.	RESPONSABILIDA POR GARANTIAS EN VALORES, BIENES	38,617,591.02
9.2.1.13.01.	RESPONSABILIDAD POR BIENES RECIBIDOS EN COMODA	784,760.00
9.2.1.17.01.	RESPONSABILIDAD POR BIENES NO DEPRECIABLES	221,298.44
9.2.1.19.01.	RESPONSABILIDAD POR OTROS ACTIVOS CONTINGENTES	651,569.47



Mgs. Alexandra Valencia C.  
Contadora General



Mgs. Fernanda Villacís E.  
Directora G. Financiera



Econ. Richard Cal  
Prefecto De Imbabura



## ESTADO DE EVOLUCIÓN DEL PATRIMONIO INSTITUCIONAL

Al 31 de Diciembre de 2025

	PATRIMONIO ACUMULADO	Total
Saldo Inicial	101,276,567.52	101,276,567.52
PATRIMONIO PUBLICO	14,638,305.80	14,638,305.80
RESERVAS		0.00
RESULTADOS DE EJERCICIOS	8,280,360.64	8,280,360.64
DISMINUCION PATRIMONIAL		0.00
Saldos al 31 de diciembre de 2025	124,195,233.96	124,195,233.96



*Alexandra Valencia C.*  
Comptadora General



*Hernanda Villacís E.*  
Directora General Financiera



*Richard Cál*  
Econ. Prefecto De Imbabura



**ESTADO DE FLUJO DEL EFECTIVO**  
**Al 31 de Diciembre del 2025**  
**Expresado en Dólares**

Código	Descripción	
	<b>FUENTES OPERACIONALES</b>	<b>7,514,561.07</b>
1.1.3.11.	Impuestos	6,521.42
1.1.3.13.	Tasas y Contribuciones	908,358.26
1.1.3.14.	Venta de Bienes y Servicios	38,950.00
1.1.3.17.	Rentas de Inversiones y Multas	612,352.46
1.1.3.18.	Transferencias Corrientes	5,892,576.93
1.1.3.19.	Otros Ingresos	64,662.00
	<b>USOS OPERACIONALES</b>	<b>5,822,577.91</b>
2.1.3.51.	Gastos en Personal	3,763,726.76
2.1.3.53.	Bienes y Servicios de Consumo	709,303.51
2.1.3.56.	Intereses de la Deuda Pública	304,921.18
2.1.3.57.	Otros Gastos	237,149.66
2.1.3.58.	Transferencias Corrientes	807,674.78
	<b>SUPERAVIT/DEFICIT CORRIENTE</b>	<b>1,691,983.16</b>
	<b>FUENTES DE CAPITAL</b>	<b>15,973,877.49</b>
1.1.3.24.	Venta de Bienes de Larga Duración	91,140.00
1.1.3.28.	Transferencias de Capital	15,882,737.49
	<b>USOS DE PRODUCCION, INVERSION Y CAPITAL</b>	<b>24,416,008.57</b>
2.1.3.71.	Gastos en Personal para Inversión	5,489,704.16
2.1.3.73.	Bienes y Servicios de Inversión	3,659,380.62
2.1.3.75.	Obras Públicas	10,490,633.07
2.1.3.77.	Otros Gastos de Inversión	43,801.56
2.1.3.78.	Transferencias y Donaciones para Inversión	1,622,343.81
2.1.3.84.	Inversiones en Bienes de Larga Duración	3,090,345.15
2.1.3.88.	Transferencias y Donaciones de Capital	120,000.00
	<b>DEFICIT DE CAPITAL</b>	<b>-8,442,131.88</b>
	<b>DEFICIT BRUTO</b>	<b>-6,750,247.92</b>
	<b>FINANCIAMIENTO DEL DEFICIT O APLICACION DEL SUPERAVIT</b>	
	<b>FUENTES DE FINANCIAMIENTO</b>	<b>11,316,563.80</b>
1.1.3.36.	Financiamiento Público	2,472,918.43
1.1.3.37.	Cobros y Anticipos de Fondos de Años Anteriores	3,151,317.04
1.1.3.38.	Cobros Pendientes de Años Anteriores	5,662,328.33
	<b>USOS DE FINANCIAMIENTO</b>	<b>423,289.77</b>
2.1.3.96.	Amortización Deuda Pública	421,723.77
2.1.3.98.	Pagos Pendientes de Años Anteriores	1,566.00
	<b>SUPERAVIT DE FINANCIAMIENTO</b>	<b>10,893,274.03</b>
	<b>FLUJOS NO PRESUPUESTARIOS</b>	
1.1.3.01.	(-) Cuentas por Cobrar IVA	2,622,997.79
2.1.3.01.	(+) Cuentas por Pagar IVA	-2,622,997.79
2.1.3.03.	(+) Cuentas por Pagar Años Anteriores	-49,638.71
	<b>VARIACIONES NO PRESUPUESTARIAS</b>	<b>-4,093,389.40</b>
1.1.1.	De Disponibilidades	2,896,925.13
1.1.2.	Anticipo de Fondos	-7,012,697.58
2.1.2.	Depósitos y Fondos de Terceros	28,383.65
	<b>FLUJOS NETOS</b>	<b>-49,638.71</b>
	<b>VARIACIONES NETAS</b>	<b>-4,143,026.11</b>
	<b>Saldo Inicial</b>	<b>6,750,247.92</b>

  
**GOBIERNO PROVINCIAL DE IMBABURA**  
 Mga. Alexandra Valencia C.  
 Contadora General

  
**GAD PROVINCIAL DE IMBABURA**  
 Lic. Bernabé Vilacis E.  
 Directora General Financiera

  
**GAD PROVINCIAL DE IMBABURA**  
**PREFECTURA**  
 Econ. Richard Cal  
 Prefecto De Imbabura




# ESTADO DE EJECUCIÓN PRESUPUESTARIA

Al 31 de Diciembre del 2025

Expresado en Dólares

Grupos	Concepto	Codificado	Devengado	Diferencia
	<b>INGRESOS CORRIENTES</b>	<b>9,733,785.13</b>	<b>9,695,229.99</b>	<b>38,555.14</b>
11	Impuestos	8,726.58	8,621.42	104.18
13	Tasas y contribuciones	909,484.00	909,358.26	125.74
14	Venta de bienes y servicios	39,852.00	38,950.00	702.00
17	Rentas de inversiones y multas	831,429.99	831,419.63	10.36
18	Transferencias y donaciones corrientes	8,052,403.89	8,052,403.68	0.01
19	Otros ingresos	94,069.87	56,477.00	37,592.87
	<b>GASTOS CORRIENTES</b>	<b>7,451,954.98</b>	<b>5,845,582.84</b>	<b>1,606,372.14</b>
51	Gastos en personal	4,083,951.48	3,785,988.61	297,962.87
53	Bienes y servicios de consumo	1,279,297.35	709,303.51	569,993.84
56	Gastos financieros	864,515.63	304,921.18	559,594.45
57	Otros gastos	281,918.52	237,784.76	54,133.76
58	Transferencias corrientes	932,274.00	807,574.78	124,699.22
	<b>SUPERAVIT/DEFICIT CORRIENTE</b>	<b>2,281,810.15</b>	<b>3,849,647.15</b>	<b>-1,567,837.00</b>
	<b>INGRESOS DE CAPITAL</b>	<b>23,954,818.36</b>	<b>22,800,333.84</b>	<b>1,154,484.52</b>
24	Venta de activos no financieros	97,780.00	91,140.00	6,620.00
28	Transferencias y donaciones de capital	23,857,038.36	22,709,193.84	1,147,844.52
	<b>GASTOS DE INVERSION</b>	<b>71,767,858.40</b>	<b>21,245,010.02</b>	<b>50,522,848.38</b>
71	Gastos en personal para inversion	5,857,620.36	5,629,050.76	328,569.60
73	Bienes y servicios de consumo para inversion	8,372,308.10	3,559,380.82	4,812,927.28
75	Obras publicas	54,367,794.19	10,490,633.07	43,877,161.12
77	Otros gastos de inversion	49,770.80	43,601.58	6,169.24
78	Transferencias para inversion	3,120,364.95	1,622,343.81	1,498,021.14
	<b>GASTOS DE CAPITAL</b>	<b>4,879,308.38</b>	<b>3,210,345.15</b>	<b>1,668,963.21</b>
84	Activos de larga duracion	4,759,308.38	3,090,345.15	1,668,963.21
88	Transferencias de capital	120,000.00	120,000.00	0.00
	<b>SUPERAVIT/DEFICIT DE INVERSION</b>	<b>-52,692,348.40</b>	<b>-1,655,021.33</b>	<b>-51,037,327.07</b>
	<b>INGRESOS DE FINANCIAMIENTO</b>	<b>51,758,543.46</b>	<b>11,316,583.80</b>	<b>40,441,979.66</b>
36	Financiamiento publico	14,599,426.93	2,472,918.43	12,126,508.50
37	Financiamiento interno	23,274,285.38	0.00	23,274,285.38
39	Cuentas pendientes por cobrar	13,884,831.15	8,843,665.37	5,041,165.78
	<b>APLICACION DE FINANCIAMIENTO</b>	<b>1,348,005.21</b>	<b>423,289.77</b>	<b>924,715.44</b>
96	Amortizacion de la deuda publica	1,336,985.20	421,723.77	914,241.43
97	Pasivo circulante	12,040.01	1,566.00	10,474.01
	<b>SUPERAVIT/DEFICIT DE FINANCIAMIENTO</b>	<b>50,410,538.25</b>	<b>10,893,274.03</b>	<b>39,517,264.22</b>
	<b>SUPERAVIT/DEFICIT DE PRESUPUESTAR</b>	<b>0.00</b>	<b>13,087,899.85</b>	<b>-13,087,899.85</b>



Alejandra Valencia C.  
Contadora General



Lic. Fernando Villacís E.  
Director(a) Financiera



Econ. Richard Cal  
Prefecto De Imbabura





# RESUMEN CÉDULA DE INGRESOS

Institución: 0001 GAD PROVINCIAL DE IMBABURA  
 Unidad Ejecutora: 0001 GOBIERNO PROVINCIAL DE IMBABURA  
 Nivel: 2

Periodo: Desde el 1° de Diciembre al 31 de Diciembre del 2025

Código	Partida	Asignación Inicial	Reformas	Codificado	Devengado Periodo	Devengado Acumulado	Recaudado Periodo	Recaudado Acumulado	Saldo por Devenegar
1	INGRESOS CORRIENTES	8,507,401.57	1,226,363.56	9,733,765.13	931,027.70	9,695,229.99	926,496.66	7,514,561.07	38,535.14
11	IMPUESTOS	41,870.00	-35,144.42	6,725.58	1,023.51	6,621.42	1,023.51	6,621.42	104.16
13	TASAS Y CONTRIBUCIONES	906,490.00	2,894.00	909,484.00	70,633.10	909,358.26	70,633.10	909,358.26	125.74
14	VENTA DE BIENES Y SERVICIOS	33,552.00	6,100.00	39,652.00	3,485.70	38,950.00	3,485.70	38,950.00	702.00
17	RENTAS DE INVERSIONES Y MULTAS	440,946.00	190,483.99	631,429.99	133,747.07	631,419.63	129,216.03	612,392.46	10.36
18	TRANSFERENCIAS Y DONACIONES CORRIENTES	6,937,543.57	1,114,860.12	8,052,403.69	719,942.25	8,052,403.68	719,942.25	5,892,576.93	0.01
19	OTROS INGRESOS	147,000.00	-52,930.13	94,069.87	2,196.07	56,477.00	2,196.07	54,662.00	37,992.87
2	INGRESOS DE CAPITAL	19,852,141.80	4,272,676.56	23,954,818.36	4,634,459.49	22,800,333.84	2,911,156.83	15,973,877.49	1,154,484.52
24	VENTA DE ACTIVOS NO FINANCIEROS	30,000.00	67,760.00	97,760.00	0.00	91,140.00	0.00	91,140.00	6,620.00
28	TRANSFERENCIAS Y DONACIONES DE CAPITAL	19,652,141.80	4,204,916.56	23,857,058.36	4,634,459.49	22,709,193.84	2,911,156.83	15,882,737.49	1,147,864.52
3	INGRESOS DE FINANCIAMIENTO	53,590,139.27	-1,831,595.81	51,758,543.46	1,529,570.24	11,316,563.80	1,529,570.24	11,316,563.80	40,441,979.66
36	FINANCIAMIENTO PUBLICO	17,800,241.64	-3,000,814.71	14,599,426.93	1,442,736.40	2,472,918.43	1,442,736.40	2,472,918.43	12,126,508.50
37	FINANCIAMIENTO INTERNO	22,105,066.48	1,169,218.90	23,274,285.38	0.00	0.00	0.00	0.00	23,274,285.38
38	CUENTAS PENDIENTES POR COBRAR	13,884,831.15	0.00	13,884,831.15	86,833.84	8,843,645.37	86,833.84	8,843,645.37	5,041,185.78
Totales=>		81,779,682.64	3,667,444.31	85,447,126.95	7,095,067.43	43,812,127.63	5,367,223.73	34,805,002.35	41,634,999.32



*[Signature]*

Econ. Richard Calderón  
 Prefecto De Imbabura

Mgs. Alexandra Valencia C.  
 Directora General de Administración Financiera



# CÉDULA PRESUPUESTARIA DE INGRESOS


Institución: 0001 GAD PROVINCIAL DE IMBABURA  
 Unidad Ejecutora: 0001 GOBIERNO PROVINCIAL DE IMBABURA  
 Periodo: Desde el 1° de Diciembre al 31 de Diciembre del 2025

Código	Partida	Asignación Inicial	Reformas	Codificado	Devengado Período	Devengado Acumulado	Recaudado Período	Recaudado Acumulado	Saldo por Devengar
10	SIN PROGRAMA	81,779,682.64	3,667,444.31	85,447,126.95	7,095,067.43	43,812,127.63	5,367,223.73	34,805,002.36	41,634,989.32
10	SIN PROGRAMA	81,779,682.64	3,667,444.31	85,447,126.95	7,095,067.43	43,812,127.63	5,367,223.73	34,805,002.36	41,634,989.32
1102	SOBRE LA PROPIEDAD	41,870.00	-35,144.42	6,725.58	1,023.51	6,621.42	1,023.51	6,621.42	104.16
110205	DE ALCABALAS	41,870.00	-35,144.42	6,725.58	1,023.51	6,621.42	1,023.51	6,621.42	104.16
1301	TASAS GENERALES	102,230.00	-4,800.00	97,630.00	8,539.60	97,560.76	8,539.60	97,560.76	69.24
130106	PRESTACION DE SERVICIOS	97,230.00	0.00	97,230.00	8,495.60	97,180.76	8,495.60	97,180.76	49.24
130199	OTRAS TASAS	5,000.00	-4,800.00	400.00	44.00	360.00	44.00	360.00	20.00
1304	CONTRIBUCIONES	804,260.00	7,594.00	811,854.00	62,093.50	811,797.50	62,093.50	811,797.50	56.50
130406	APERTURA, PAVIMENTACION, ENSANCHE Y CONSTRU	804,260.00	7,594.00	811,854.00	62,093.50	811,797.50	62,093.50	811,797.50	56.50
1402	VENTAS DE PRODUCTOS Y MATERIALES	1,928.00	0.00	1,928.00	82.60	1,227.20	82.60	1,227.20	700.80
140204	DE OFICINA, DIDACTICOS Y PUBLICACIONES	1,928.00	0.00	1,928.00	82.60	1,227.20	82.60	1,227.20	700.80
1403	VENTAS NO INDUSTRIALES	31,624.00	5,100.00	37,724.00	3,403.10	37,722.80	3,403.10	37,722.80	1.20
140399	OTROS SERVICIOS TECNICOS Y ESPECIALIZADOS	31,624.00	5,100.00	37,724.00	3,403.10	37,722.80	3,403.10	37,722.80	1.20
1701	RENTAS DE INVERSIONES	331,753.00	36,539.17	368,292.17	22,698.52	368,291.36	22,698.52	368,291.36	0.81
170102	INTERESES Y COMISIONES DE TITULOS Y VALORES	321,283.00	39,021.17	360,304.17	22,698.52	360,304.17	22,698.52	360,304.17	0.00
170107	DIVIDENDOS DE SOCIEDADES Y EMPRESAS PRIVADA	10,470.00	-2,482.00	7,988.00	0.00	7,987.19	0.00	7,987.19	0.81
1703	INTERESES POR MORA	9,193.00	-6,980.00	2,213.00	0.00	2,204.02	0.00	2,204.02	8.98
170399	OTROS INTERESES POR MORA	9,193.00	-6,980.00	2,213.00	0.00	2,204.02	0.00	2,204.02	8.98
1704	MULTAS	100,000.00	160,324.82	260,324.82	111,048.55	260,324.82	106,517.51	241,897.08	0.57
170404	INCUMPLIMIENTOS DE CONTRATOS	20,000.00	164,482.82	184,482.82	106,315.01	184,482.82	106,315.01	173,788.84	0.00
170499	OTRAS MULTAS	80,000.00	-3,658.00	76,442.00	4,733.54	76,441.43	202.50	68,198.24	0.57
1801	TRANSFERENCIAS O DONACIONES CORRIENTES D	6,937,543.57	1,114,860.12	8,052,403.69	719,942.25	8,052,403.68	719,942.25	5,892,576.93	0.01
180101	DEL PRESUPUESTO GENERAL DEL ESTADO	6,937,543.57	1,114,860.12	8,052,403.69	719,942.25	8,052,403.68	719,942.25	5,892,576.93	0.01
1901	GARANTIAS Y FIANZAS	5,000.00	0.00	5,000.00	0.00	0.00	0.00	0.00	5,000.00
190101	EJECUCION DE GARANTIAS	5,000.00	0.00	5,000.00	0.00	0.00	0.00	0.00	5,000.00
1902	INDEMNIZACIONES Y VALORES NO RECLAMADOS	10,000.00	29,163.87	39,163.87	0.00	29,631.67	0.00	29,631.67	8,532.20
190201	INDEMNIZACIONES DE BIENES Y VALORES	10,000.00	29,163.87	39,163.87	0.00	29,631.67	0.00	29,631.67	8,532.20
1903	RENTAS DE BIENES Y VALORES	20,000.00	29,163.87	49,163.87	0.00	29,631.67	0.00	29,631.67	20,000.00
190301	RENTAS DE BIENES Y VALORES	20,000.00	29,163.87	49,163.87	0.00	29,631.67	0.00	29,631.67	20,000.00
1904	OTROS INGRESOS	112,000.00	-82,094.00	29,906.00	2,196.07	28,645.33	2,196.07	26,030.33	3,060.67
190499	OTROS INGRESOS	112,000.00	-82,094.00	29,906.00	2,196.07	28,645.33	2,196.07	26,030.33	3,060.67
240	OTROS INGRESOS	30,000.00	67,760.00	97,760.00	91,140.00	91,140.00	0.00	91,140.00	6,820.00

*[Firma]*  
 Edoñ. Richard Calderón  
 Prefecto De Imbabura



*[Firma]*  
 Lic. Fernando Villacís E.  
 Directora E. de Hacienda



# CÉDULA PRESUPUESTARIA DE INGRESOS

Institución: 0001 GAD PROVINCIAL DE IMBABURA

Unidad Ejecutora: 0001 GOBIERNO PROVINCIAL DE IMBABURA

Periodo: Desde el 1° de Diciembre al 31 de Diciembre del 2025

Código	Partida	Asignación Inicial	Reformas	Condicionado	Devenido Período	Devenido Período	Devenido Período	Recaudado Período	Recaudado Acumulado	Saldo por Devenir
0	SIN PROGRAMA	81,779,682.64	3,667,444.31	85,447,126.95	7,085,067.43	43,812,127.83	5,367,223.73	34,805,002.36	41,634,999.32	
0	SIN PROGRAMA	81,779,682.64	3,667,444.31	85,447,126.95	7,085,067.43	43,812,127.83	5,367,223.73	34,805,002.36	41,634,999.32	
1102	SOBRE LA PROPIEDAD	41,870.00	-35,144.42	6,725.58	1,023.51	6,821.42	1,023.51	6,821.42	104.16	
110206	DE ALCABALAS	41,870.00	-35,144.42	6,725.58	1,023.51	6,821.42	1,023.51	6,821.42	104.16	
1301	TASAS GENERALES	102,230.00	-4,600.00	97,630.00	8,539.60	97,560.76	8,539.60	97,560.76	69.24	
130108	PRESTACION DE SERVICIOS	97,230.00	0.00	97,230.00	8,495.60	97,180.76	8,495.60	97,180.76	49.24	
130108000	OTRAS TASAS	5,000.00	-4,600.00	400.00	44.00	360.00	44.00	360.00	20.00	
1304	CONTRIBUCIONES	804,260.00	7,594.00	811,854.00	62,063.50	811,797.50	82,093.50	811,797.50	56.50	
130406	APERTURA, PAVIMENTACION, ENSANACHE Y CONSTRU	804,260.00	7,594.00	811,854.00	62,063.50	811,797.50	82,093.50	811,797.50	56.50	
1402	VENTAS DE PRODUCTOS Y MATERIALES	1,928.00	0.00	1,928.00	82.60	1,227.20	82.60	1,227.20	700.80	
140204	DE OFICINA, DIDACTICOS Y PUBLICACIONES	1,928.00	0.00	1,928.00	82.60	1,227.20	82.60	1,227.20	700.80	
1403	VENTAS NO INDUSTRIALES	31,624.00	6,100.00	37,724.00	3,403.10	37,722.80	3,403.10	37,722.80	1.20	
140308	OTROS SERVICIOS TECNICOS Y ESPECIALIZADOS	31,624.00	6,100.00	37,724.00	3,403.10	37,722.80	3,403.10	37,722.80	1.20	
1701	RENTAS DE INVERSIONES	331,753.00	36,639.17	368,392.17	22,698.52	368,291.36	22,698.52	368,291.36	0.81	
170102	INTERESES Y COMISIONES DE TITULOS Y VALORES	331,753.00	36,639.17	368,392.17	22,698.52	368,291.36	22,698.52	368,291.36	0.81	
170107	DIVIDENDOS DE SOCIEDADES Y EMPRESAS PRIVADAS	10,470.00	-2,482.00	7,988.00	0.00	7,987.19	0.00	7,987.19	0.81	
1703	INTERESES POR MORA	9,183.00	-6,980.00	2,203.00	0.00	2,204.02	0.00	2,204.02	8.98	
170309	OTROS INTERESES POR MORA	9,183.00	-6,980.00	2,203.00	0.00	2,204.02	0.00	2,204.02	8.98	
1704	MULTAS	100,000.00	160,924.82	260,924.82	11,048.55	260,924.26	106,517.51	241,897.08	0.57	
170404	INCUMPLIMIENTOS DE CONTRATOS	20,000.00	164,482.82	184,482.82	106,315.01	184,482.82	106,315.01	173,768.84	0.00	
170408	OTRAS MULTAS	80,000.00	-3,558.00	76,442.00	4,733.54	76,441.43	202.60	65,108.24	0.57	
1801	TRANSFERENCIAS O DONACIONES CORRIENTES DEL ESTADO	6,937,543.57	1,114,860.12	8,052,403.69	719,942.25	8,052,403.68	719,942.25	5,892,576.93	0.01	
180101	DEL PRESUPUESTO GENERAL DEL ESTADO	6,937,543.57	1,114,860.12	8,052,403.69	719,942.25	8,052,403.68	719,942.25	5,892,576.93	0.01	
1901	GARANTIAS Y FIANZAS	5,000.00	0.00	5,000.00	0.00	0.00	0.00	0.00	5,000.00	
190101	EJECUCION DE GARANTIAS	5,000.00	0.00	5,000.00	0.00	0.00	0.00	0.00	5,000.00	
1902	INDENIZACIONES Y VALORES NO RECLAMADOS	10,000.00	28,163.87	38,163.87	0.00	28,631.67	0.00	29,631.67	9,532.20	
190201	INDENIZACIONES POR SINIESTROS	10,000.00	28,163.87	38,163.87	0.00	28,631.67	0.00	29,631.67	9,532.20	
1903	RENTAS DE BIENES Y ESPECIES	20,000.00	0.00	20,000.00	0.00	0.00	0.00	0.00	20,000.00	
190301	BIENES Y ESPECIES DECOMISADAS	20,000.00	0.00	20,000.00	0.00	0.00	0.00	0.00	20,000.00	
1904	OTROS NO OPERACIONALES	112,000.00	-82,094.00	29,906.00	2,198.07	26,845.33	2,198.07	25,030.33	3,060.67	
190408	OTROS NO ESPECIFICADOS	112,000.00	-82,094.00	29,906.00	2,198.07	26,845.33	2,198.07	25,030.33	3,060.67	
2401	BIENES MUEBLES	309,000.00	67,750.00	376,750.00	0.00	91,140.00	0.00	91,140.00	6,620.00	


# RESUMEN CÉDULA DE GASTOS

Institución: 0001 GAD PROVINCIAL DE IMBABURA  
 Unidad Ejecutora: 0001 GOBIERNO PROVINCIAL DE IMBABURA

Nivel: 2

Período: Desde el 1° de Diciembre al 31 de Diciembre del 2025

Código	Partida	Asignación Inicial	Reformas	Codificado	Comp Período	Comp Acumulado	Devengado Período	Devengado Acumulado	Pago Período	Pago Acumulado	Saldo Compromiso	Saldo por Devengar
5	GASTOS CORRIENTES	7,842,035.04	-490,080.06	7,451,954.98	574,738.17	5,948,909.25	569,075.80	5,845,582.84	559,310.68	5,822,677.91	1,503,045.73	1,606,372.14
51	GASTOS EN PERSONAL	3,905,691.75	178,259.73	4,083,951.48	371,788.88	3,785,998.61	371,788.88	3,785,998.61	360,954.85	3,769,728.78	297,952.87	569,993.84
53	BIENES Y SERVICIOS DE CONSUMO	1,499,077.14	-219,779.79	1,279,297.35	114,088.72	811,732.85	109,270.35	709,303.51	110,237.10	706,303.51	467,584.50	559,584.45
56	GASTOS FINANCIEROS	1,364,082.15	-499,576.62	864,515.63	27,880.25	304,921.18	27,880.25	304,921.18	27,880.25	304,921.18	53,234.68	54,131.76
57	OTROS GASTOS	224,400.00	67,516.52	291,916.52	9,818.36	239,681.83	9,072.36	237,784.76	9,272.72	237,149.66	124,698.22	124,698.22
58	TRANSFERENCIAS CORRIENTES	948,774.00	-16,500.00	932,274.00	51,065.96	807,574.78	51,065.96	807,574.78	51,065.96	807,574.78	328,568.60	328,568.60
7	GASTOS DE INVERSION	68,751,529.64	3,016,328.78	71,767,858.40	1,372,312.57	34,140,515.15	2,952,772.02	21,245,010.02	2,643,415.21	21,205,863.42	37,627,343.25	50,522,848.38
71	GASTOS EN PERSONAL PARA INVERSION	5,748,641.78	110,978.58	5,857,620.36	490,224.14	5,629,060.76	490,224.14	5,529,050.76	451,453.11	5,489,704.16	2,637,482.56	4,812,927.28
73	BIENES Y SERVICIOS DE CONSUMO PARA INVERSION	7,244,778.56	1,127,551.54	8,372,330.10	181,982.04	5,734,815.55	480,398.66	3,559,380.82	488,686.68	3,559,380.82	33,782,265.61	43,877,181.12
75	OBRAS PUBLICAS	54,011,131.50	356,682.69	54,367,784.19	532,788.58	20,605,538.58	1,421,245.64	10,490,633.07	1,442,369.84	10,460,633.07	5,949.43	6,169.24
77	OTROS GASTOS DE INVERSION	48,300.00	3,470.80	49,770.80	100.00	44,121.37	10,425.74	43,601.56	10,425.74	43,601.56	893,376.06	1,488,021.14
78	TRANSFERENCIAS PARA INVERSION	1,702,679.80	1,417,685.15	3,120,364.95	167,217.81	2,226,988.89	250,479.84	1,622,343.81	250,479.84	1,622,343.81	1,660,397.62	1,668,963.21
8	GASTOS DE CAPITAL	3,740,152.76	1,139,155.60	4,879,308.36	7,145.00	3,218,910.74	659,452.46	3,210,345.15	669,740.36	3,210,345.15	1,960,397.62	1,968,963.21
84	ACTIVOS DE LARGA DURACION	3,647,642.76	1,111,665.60	4,759,308.36	7,145.00	3,069,910.74	659,452.46	3,060,345.15	669,740.36	3,060,345.15	1,960,397.62	1,968,963.21
88	TRANSFERENCIAS DE CAPITAL	92,510.00	27,490.00	120,000.00	0.00	120,000.00	0.00	120,000.00	0.00	120,000.00	0.00	0.00
9	APLICACION DEL FINANCIAMIENTO	1,345,965.20	2,040.01	1,348,005.21	44,002.49	423,289.77	44,002.49	423,289.77	44,002.49	423,289.77	924,715.44	924,715.44
96	AMORTIZACION DE LA DEUDA PUBLICA	1,335,965.20	0.00	1,335,965.20	44,002.49	421,723.77	44,002.49	421,723.77	44,002.49	421,723.77	914,241.43	914,241.43
97	PASIVO CIRCULANTE	10,000.00	2,040.01	12,040.01	0.00	1,566.00	0.00	1,566.00	0.00	1,566.00	10,474.01	10,474.01
<b>Totales</b>		<b>81,779,682.64</b>	<b>3,667,444.31</b>	<b>85,447,126.95</b>	<b>1,998,198.23</b>	<b>43,731,624.91</b>	<b>3,935,302.77</b>	<b>30,724,227.78</b>	<b>3,916,468.74</b>	<b>30,651,976.25</b>	<b>41,715,502.04</b>	<b>54,722,899.17</b>
Resumen Financiero		81,779,682.64	3,667,444.31	85,447,126.95	1,998,198.23	43,731,624.91	3,935,302.77	30,724,227.78	3,916,468.74	30,651,976.25	41,715,502.04	54,722,899.17



Lic. Gerardo Villacres E.  
 Director General de Finanzas  
 Dirección Provincial de Finanzas

Econ. Richard Caldera  
 Prefecto De Imbabura





# CÉDULA PRESUPUESTARIA DE GASTOS

Institución: 0001 GAD PROVINCIAL DE IMBABURA  
Unidad Ejecutora: 0001 GOBIERNO PROVINCIAL DE IMBABURA

Periodo: Desde Enero al 31 de Diciembre del 2025

Código	Partida	Asignación Inicial	Retiros	Codificado	Comp Período	Comp Admitido	Devenido Período	Devenido Admitido	Pago Período	Pago Admitido	Saldo Compromiso	Saldo por Devengar
10.01.00.000000.510203.000.10.01.04.000.99999999.000	SERVICIOS GENERALES	12,427,502.92	787,826.50	19,185,229.42	9,529,760.08	9,529,760.08	8,968,111.76	8,945,478.68	8,945,478.68	8,945,478.68	3,285,569.94	4,228,817.66
10.01.00.000000.510203.000.10.01.04.000.99999999.000	DIRECCION DE COOPERACION PARA EL DESAR	480,308.63	-114,764.50	365,524.33	302,009.68	302,009.68	301,659.63	301,659.63	301,659.63	301,659.63	63,464.65	63,464.65
000000	REMUNERACIONES	324,108.83	-11,621.50	282,487.33	242,062.68	242,062.68	242,062.68	242,062.68	242,062.68	242,062.68	40,424.65	40,424.65
000000	REMUNERACIONES BASICAS	324,108.83	-11,621.50	282,487.33	242,062.68	242,062.68	242,062.68	242,062.68	242,062.68	242,062.68	40,424.65	40,424.65
5101	REMUNERACIONES BASICAS	245,644.00	-36,488.00	209,358.00	181,716.57	181,716.57	181,716.57	181,716.57	181,716.57	181,716.57	27,641.43	27,641.43
5101	REMUNERACIONES COMPLEMENTARIAS	27,137.00	-1,815.40	25,321.60	22,919.32	22,919.32	22,919.32	22,919.32	22,919.32	22,919.32	2,402.28	2,402.28
10.01.00.000000.510203.000.10.01.04.000.99999999.000	DECIMO TERCER SUeldo	25,487.00	-1,514.83	16,972.47	16,571.63	16,571.63	16,571.63	16,571.63	16,571.63	16,571.63	2,400.84	2,400.84
10.01.00.000000.510204.000.10.01.04.000.99999999.000	DECIMO CUARTO SUeldo	8,650.00	-300.87	6,349.13	6,347.69	6,347.69	6,347.69	6,347.69	6,347.69	6,347.69	1.44	1.44
5105	REMUNERACIONES TEMPORALES	2,000.00	0.00	2,000.00	0.00	0.00	0.00	0.00	0.00	0.00	2,000.00	2,000.00
10.01.00.000000.510502.000.10.01.04.000.99999999.000	SUBROGACION	2,000.00	0.00	2,000.00	0.00	0.00	0.00	0.00	0.00	0.00	2,000.00	2,000.00
5108	APORTES PATRONALES A LA SEGURIDAD SOCIAL	49,187.83	-3,320.16	45,867.73	37,426.79	37,426.79	37,426.79	37,426.79	37,426.79	37,426.79	8,380.84	8,380.84
10.01.00.000000.510601.000.10.01.04.000.99999999.000	FONDO PATRONAL	28,840.83	-1,935.55	26,705.28	23,655.90	23,655.90	23,655.90	23,655.90	23,655.90	23,655.90	3,049.88	3,049.88
10.01.00.000000.510602.000.10.01.04.000.99999999.000	FONDO DE RESERVA	20,487.00	-1,384.55	19,102.45	13,770.89	13,770.89	13,770.89	13,770.89	13,770.89	13,770.89	6,331.66	6,331.66
01	COOPERACION IMBABURA CONSTRUCCION DE	14,000.00	4,000.00	18,000.00	0.00	0.00	0.00	0.00	0.00	0.00	18,000.00	18,000.00
171005	COOPERACION IMBABURA CI CONSTRUCC	14,000.00	4,000.00	18,000.00	0.00	0.00	0.00	0.00	0.00	0.00	18,000.00	18,000.00
10.01.01.171005.550104.000.10.01.04.000.99999999.000	TRANSACCIONES CORRIENTES AL SECTOR PUBL	11,000.00	7,000.00	18,000.00	0.00	0.00	0.00	0.00	0.00	0.00	18,000.00	18,000.00
AG	GOBIERNOS AUTONOMOS DESCENTRALIZADOS	11,000.00	7,000.00	18,000.00	0.00	0.00	0.00	0.00	0.00	0.00	18,000.00	18,000.00
7302	SERVICIOS GENERALES	3,000.00	-3,000.00	0.00	0.00	0.00	0.00	0.00	0.00	0.00	0.00	0.00
10.01.01.171005.730204.000.10.01.04.000.99999999.000	EVENTOS PUBLICOS PROMOCIONALES	3,000.00	-3,000.00	0.00	0.00	0.00	0.00	0.00	0.00	0.00	0.00	0.00
02	CONTINGO MAS GEOGRAFQUE IMBABURA FORTA	142,200.00	-77,163.00	65,037.00	59,997.00	59,997.00	59,996.95	59,996.95	59,996.95	59,996.95	5,040.05	5,410.05
171008	FORTALECIMIENTO DEL PROYECTO CONTI	16,700.00	19,310.00	36,010.00	32,980.00	32,980.00	32,679.95	32,679.95	32,679.95	32,679.95	5,030.05	5,330.05
5302	SERVICIOS GENERALES	2,900.00	0.00	2,900.00	2,000.00	2,000.00	1,699.95	1,699.95	1,699.95	1,699.95	300.05	300.05
5308	BIENES DE USO Y CONSUMO CORRIENTE	2,000.00	0.00	2,000.00	2,000.00	2,000.00	1,699.95	1,699.95	1,699.95	1,699.95	300.05	300.05
10.01.02.171006.530206.000.10.01.04.000.99999999.000	MATERIALES DE IMPRESION, FOTOGRAFIA, REPROD	16,700.00	-11,690.00	5,010.00	0.00	0.00	0.00	0.00	0.00	0.00	5,010.00	5,010.00
7303	SERVICIOS GENERALES	16,700.00	-11,690.00	5,010.00	0.00	0.00	0.00	0.00	0.00	0.00	5,010.00	5,010.00
10.01.02.171006.730206.000.10.01.04.000.99999999.000	ESPECTACULOS CULTURALES Y SOCIALES	0.00	31,000.00	31,000.00	30,980.00	30,980.00	30,980.00	30,980.00	30,980.00	30,980.00	20.00	20.00
171007	FORTALECIMIENTO DEL PROYECTO CONE	52,700.00	-45,923.00	16,777.00	16,767.00	16,767.00	16,767.00	16,767.00	16,767.00	16,767.00	10.00	10.00
5906	CONTRATACIONES DE ESTUDIOS E INVESTIGACIO	39,200.00	-35,200.00	4,000.00	3,990.00	3,990.00	3,990.00	3,990.00	3,990.00	3,990.00	10.00	10.00
7302	SERVICIOS GENERALES	5,000.00	-5,000.00	0.00	0.00	0.00	0.00	0.00	0.00	0.00	10.00	10.00
10.01.02.171007.730206.000.10.01.04.000.99999999.000	EVENTOS PUBLICOS PROMOCIONALES	18,500.00	-5,900.00	12,777.00	12,777.00	12,777.00	12,777.00	12,777.00	12,777.00	12,777.00	0.00	0.00
7308	BIENES DE USO Y CONSUMO DE INVERSION	19,500.00	-4,723.00	12,777.00	12,777.00	12,777.00	12,777.00	12,777.00	12,777.00	12,777.00	0.00	0.00
171008	FORTALECIMIENTO DEL PROYECTO OCAP	60,800.00	-50,560.00	10,250.00	10,250.00	10,250.00	10,150.00	10,150.00	10,150.00	10,150.00	0.00	0.00
5306	CONTRATACIONES DE ESTUDIOS E INVESTIGACIO	41,000.00	-41,000.00	0.00	0.00	0.00	0.00	0.00	0.00	0.00	0.00	0.00
7302	SERVICIOS GENERALES	41,000.00	-41,000.00	0.00	0.00	0.00	0.00	0.00	0.00	0.00	0.00	0.00



# CÉDULA PRESUPUESTARIA DE GASTOS

Institución: 0001 GAD PROVINCIAL DE IMBABURA

Unidad Ejecutora: 0001 GOBIERNO PROVINCIAL DE IMBABURA

Periodo: Desde Enero al 31 de Diciembre del 2025

Código	Parada	Asignación Inicial	Reformas	Costeado	Comp. Periodo	Comp. Acumulado	Devengado Periodo	Devengado Acumulado	Paga Periodo	Paga Acumulado	Saldo Comprometido	Saldo por Devengar
10.01.02.171006.530607.000.10.01.04.000.99999999.000	BIENES DE USO Y CONSUMO CORRIENTE	14,000.00	-14,000.00	0.00	0.00	0.00	0.00	0.00	0.00	0.00	0.00	0.00
10.01.02.171006.530607.000.10.01.04.000.99999999.000	MATERIALES DE IMPRESION, FOTOGRAFIA, REPROD	14,000.00	-14,000.00	0.00	0.00	0.00	0.00	0.00	0.00	0.00	0.00	0.00
7502	SERVICIOS GENERALES	5,500.00	-5,500.00	0.00	0.00	0.00	0.00	0.00	0.00	0.00	0.00	0.00
10.01.02.171006.730249.000.10.01.04.000.99999999.000	EVENTOS PUBLICOS PROMOCIONALES	5,500.00	-5,500.00	0.00	0.00	0.00	0.00	0.00	0.00	0.00	0.00	0.00
7304	INSTALACION, MANTENIMIENTO Y REPARACION	300.00	-300.00	250.00	250.00	250.00	150.00	150.00	150.00	150.00	0.00	100.00
10.01.02.171006.730404.000.10.01.04.000.99999999.000	MAQUINARIAS Y EQUIPOS	300.00	-300.00	250.00	250.00	250.00	150.00	150.00	150.00	150.00	0.00	100.00
7601	TRANSFERENCIAS PARA INVERSION AL SECTOR P	0.00	10,000.00	10,000.00	10,000.00	10,000.00	10,000.00	10,000.00	10,000.00	10,000.00	0.00	0.00
10.01.02.171006.770104.000.10.01.04.000.99999999.000	A GOBIERNOS AUTONOMOS DESCENTRALIZADOS	0.00	10,000.00	10,000.00	10,000.00	10,000.00	10,000.00	10,000.00	10,000.00	10,000.00	0.00	0.00
2	DIRECCION GENERAL DE PLANIFICACION	529,907.34	519,979.17	581,888.51	509,555.91	509,555.91	491,584.57	491,584.57	491,584.57	491,584.57	72,330.60	80,321.04
00	RENUMERACIONES	432,927.34	-4,300.71	427,996.63	401,579.06	401,579.06	401,579.06	401,579.06	398,866.49	398,866.49	26,417.57	26,417.57
000000	RENUMERACIONES	432,927.34	-4,300.71	427,996.63	401,579.06	401,579.06	401,579.06	401,579.06	398,866.49	398,866.49	26,417.57	26,417.57
5101	RENUMERACIONES BASICAS	327,960.00	-47,308.06	280,570.94	259,217.03	259,217.03	259,217.03	259,217.03	259,217.03	259,217.03	21,353.91	21,353.91
10.02.00.000000.510205.000.10.01.04.000.99999999.000	RENUMERACIONES UNIFICADAS	327,960.00	-47,308.06	280,570.94	259,217.03	259,217.03	259,217.03	259,217.03	259,217.03	259,217.03	21,353.91	21,353.91
5102	RENUMERACIONES COMPLEMENTARIAS	35,830.00	-236.01	35,593.99	36,108.51	36,108.51	36,108.51	36,108.51	36,108.51	36,108.51	484.48	484.48
10.02.00.000000.510205.000.10.01.04.000.99999999.000	DESCUANTO SUJELO	35,830.00	-236.01	35,593.99	36,108.51	36,108.51	36,108.51	36,108.51	36,108.51	36,108.51	484.48	484.48
5103	DESCUANTO SUJELO	35,830.00	-236.01	35,593.99	36,108.51	36,108.51	36,108.51	36,108.51	36,108.51	36,108.51	484.48	484.48
10.02.00.000000.510205.000.10.01.04.000.99999999.000	DESCUANTO SUJELO	35,830.00	-236.01	35,593.99	36,108.51	36,108.51	36,108.51	36,108.51	36,108.51	36,108.51	484.48	484.48
5105	RENUMERACIONES TEMPORALES	2,500.00	0.00	2,500.00	2,500.00	2,500.00	2,500.00	2,500.00	2,500.00	2,500.00	0.00	0.00
10.02.00.000000.510510.000.10.01.04.000.99999999.000	SERVICIOS PERSONALES POR CONTRATO	2,500.00	0.00	2,500.00	2,500.00	2,500.00	2,500.00	2,500.00	2,500.00	2,500.00	0.00	0.00
10.02.00.000000.510512.000.10.01.04.000.99999999.000	SUBROGACION	2,500.00	0.00	2,500.00	2,500.00	2,500.00	2,500.00	2,500.00	2,500.00	2,500.00	0.00	0.00
10.02.00.000000.510513.000.10.01.04.000.99999999.000	ENCARGOS	2,500.00	0.00	2,500.00	2,500.00	2,500.00	2,500.00	2,500.00	2,500.00	2,500.00	0.00	0.00
5106	APORTES PATRONALES A LA SEGURIDAD SOCIAL	55,537.34	-721.84	61,615.60	62,296.92	62,296.92	62,296.92	62,296.92	59,554.35	59,554.35	2,548.58	2,548.58
10.02.00.000000.510610.000.10.01.04.000.99999999.000	APORTE PATRONAL	55,537.34	-721.84	61,615.60	62,296.92	62,296.92	62,296.92	62,296.92	59,554.35	59,554.35	2,548.58	2,548.58
10.02.00.000000.510612.000.10.01.04.000.99999999.000	FONDO DE RESERVA	39,207.34	-420.82	37,786.52	37,890.97	37,890.97	37,890.97	37,890.97	35,222.84	35,222.84	95.55	95.55
5107	INDICIALIZACIONES	27,310.00	-301.02	27,008.98	24,573.95	24,573.95	24,573.95	24,573.95	24,331.71	24,331.71	2,453.03	2,453.03
10.02.00.000000.510707.000.10.01.04.000.00000000.000	COMPENSACION POR VACACIONES NO GOZADAS F	0.00	2,283.96	2,283.96	2,283.96	2,283.96	2,283.96	2,283.96	2,283.96	2,283.96	0.00	0.00
5109	COMPENSACION POR VACACIONES NO GOZADAS F	0.00	2,283.96	2,283.96	2,283.96	2,283.96	2,283.96	2,283.96	2,283.96	2,283.96	0.00	0.00
10.02.00.000000.510910.000.10.01.04.000.00000000.000	GESTION DEL SISTEMA DE PARTICIPACION CIU	59,580.00	19,198.88	87,748.88	41,864.71	41,864.71	41,864.71	41,864.71	41,736.59	41,736.59	45,864.17	45,864.17
141006	FORTEALECIMIENTO DEL SISTEMA PROVINC	59,580.00	19,198.88	87,748.88	41,864.71	41,864.71	41,864.71	41,864.71	41,736.59	41,736.59	45,864.17	45,864.17
5302	SERVICIOS GENERALES	37,080.00	-32,500.00	37,080.00	30,849.91	30,849.91	30,849.91	30,849.91	30,849.91	30,849.91	6,230.09	6,230.09
10.02.01.141006.530248.000.10.01.04.000.99999999.000	EVENTOS OFICIALES	37,080.00	-32,500.00	37,080.00	30,849.91	30,849.91	30,849.91	30,849.91	30,849.91	30,849.91	6,230.09	6,230.09
5306	CONTRATACIONES DE ESTUDIOS E INVESTIGACIO	32,500.00	-32,500.00	0.00	0.00	0.00	0.00	0.00	0.00	0.00	0.00	0.00
10.02.01.141006.530615.000.10.01.04.000.99999999.000	CAPACITACION PARA LA CIUDADANIA EN GENERAL	32,500.00	-32,500.00	0.00	0.00	0.00	0.00	0.00	0.00	0.00	0.00	0.00
141031	FORTEALECIMIENTO Y MODERNIZACION DE	0.00	13,588.80	13,588.80	0.00	0.00	0.00	0.00	0.00	0.00	13,588.80	13,588.80
7308	BIENES DE USO Y CONSUMO DE INVERSION	0.00	0.00	0.00	0.00	0.00	0.00	0.00	0.00	0.00	0.00	0.00
8401	REPUESTOS Y ACCESORIOS	0.00	0.00	0.00	0.00	0.00	0.00	0.00	0.00	0.00	0.00	0.00
10.02.01.141031.730415.000.10.01.04.000.99999999.000	BIENES MAEBLES	0.00	13,588.80	13,588.80	0.00	0.00	0.00	0.00	0.00	0.00	13,588.80	13,588.80
8401	BIENES MAEBLES	0.00	13,588.80	13,588.80	0.00	0.00	0.00	0.00	0.00	0.00	13,588.80	13,588.80
10.02.01.141031.840103.000.10.01.04.000.99999999.000	MOBILIARIOS	0.00	5,100.00	5,100.00	0.00	0.00	0.00	0.00	0.00	0.00	5,100.00	5,100.00
10.02.01.141031.840104.000.10.01.04.000.99999999.000	MAQUINARIAS Y EQUIPOS	0.00	8,488.80	8,488.80	0.00	0.00	0.00	0.00	0.00	0.00	8,488.80	8,488.80
141032	CONTIGO EN EL TERRITORIO DIALOGO Y F	0.00	37,080.06	37,080.06	11,014.80	11,014.80	11,014.80	11,014.80	10,866.65	10,866.65	26,965.26	26,965.26



**CÉDULA PRESUPUESTARIA DE GASTOS**  
**Institución: 0001 GAD PROVINCIAL DE IMBABURA**  
**Unidad Ejecutora: 0001 GOBIERNO PROVINCIAL DE IMBABURA**  
**Periodo: Desde Enero al 31 de Diciembre del 2025**

Código	Partida	Asignación Mens	Reformas	Condicionado	Comp Perfil	Comp Acumulado	Devengado Periodo	Devengado Acumulado	Pago Periodo	Pago Acumulado	Saldo Compromiso	Saldo por Devengar
10.02.01.141032.710203.000.10.01.04.000.99999999.000	7102 REMUNERACIONES COMPLEMENTARIAS	0.00	3,585.00	3,585.00	292.44	292.44	292.44	292.44	292.44	292.44	3,292.56	3,292.56
10.02.01.141032.710203.000.10.01.04.000.99999999.000	DECIMO TERCER SUELDO	0.00	2,175.00	2,175.00	169.72	169.72	169.72	169.72	169.72	169.72	2,005.28	2,005.28
10.02.01.141032.710204.000.10.01.04.000.99999999.000	DECIMO CUARTO SUELDO	0.00	1,410.00	1,410.00	122.72	122.72	122.72	122.72	122.72	122.72	1,267.28	1,267.28
7105 REMUNERACIONES TEMPORALES		0.00	26,156.63	26,156.63	8,929.41	8,929.41	8,929.41	8,929.41	8,929.41	8,929.41	17,227.22	17,227.22
10.02.01.141032.710510.000.10.01.04.000.99999999.000	SERVICIOS PERSONALES POR CONTRATO	0.00	26,156.63	26,156.63	8,929.41	8,929.41	8,929.41	8,929.41	8,929.41	8,929.41	17,227.22	17,227.22
7106 APORTES PATRONALES A LA SEGURIDAD SOCIAL		0.00	5,193.45	5,193.45	1,727.74	1,727.74	1,727.74	1,727.74	1,727.74	1,727.74	3,465.71	3,465.71
10.02.01.141032.710601.000.10.01.04.000.99999999.000	APORTE PATRONAL	0.00	2,988.45	2,988.45	1,254.75	1,254.75	1,254.75	1,254.75	1,254.75	1,254.75	1,733.70	1,733.70
10.02.01.141032.710602.000.10.01.04.000.99999999.000	FONDO DE RESERVA	0.00	2,175.00	2,175.00	472.99	472.99	472.99	472.99	472.99	472.99	1,702.01	1,702.01
7107 INDEMNIZACIONES		0.00	2,175.00	2,175.00	65.21	65.21	65.21	65.21	65.21	65.21	2,109.79	2,109.79
10.02.01.141032.710707.000.10.01.04.000.99999999.000	COMPENSACION POR VACACIONES NO GOZADAS P	0.00	2,175.00	2,175.00	65.21	65.21	65.21	65.21	65.21	65.21	2,109.79	2,109.79
5304 INSTALACION, MANTENIMIENTO Y REPARACION		25,500.00	-25,500.00	0.00	0.00	0.00	0.00	0.00	0.00	0.00	0.00	0.00
10.02.02.141025.530404.000.10.01.04.000.99999999.000	MAQUINARIAS Y EQUIPOS	500.00	-500.00	0.00	0.00	0.00	0.00	0.00	0.00	0.00	0.00	0.00
5306 CONTRATACION DE ESTUDIOS E INVESTIGACION		0.00	0.00	0.00	0.00	0.00	0.00	0.00	0.00	0.00	0.00	0.00
10.02.02.141025.530601.000.10.01.04.000.99999999.000	CONSULTORIA, ASESORIA E INVESTIGACION ESPEC	25,000.00	-25,000.00	0.00	0.00	0.00	0.00	0.00	0.00	0.00	0.00	0.00
7308 BIENES DE USO Y CONSUMO DE INVERSION		25,000.00	-25,000.00	0.00	0.00	0.00	0.00	0.00	0.00	0.00	0.00	0.00
10.02.02.141025.730811.000.10.01.04.000.99999999.000	MATERIALES DE CONSTRUCCION	2,000.00	64,141.00	64,141.00	66,112.14	66,112.14	48,120.80	48,120.80	48,120.80	48,120.80	28.86	18,020.20
5020 SERVICIOS GENERALES		0.00	6,000.00	6,000.00	6,000.00	6,000.00	6,000.00	6,000.00	6,000.00	6,000.00	0.00	0.00
10.02.03.141023.530204.000.10.01.04.000.99999999.000	IMPRESION, REPRODUCCION Y PUBLICACION	2,000.00	0.00	0.00	0.00	0.00	0.00	0.00	0.00	0.00	0.00	0.00
5302 SERVICIOS GENERALES		2,000.00	-2,000.00	0.00	0.00	0.00	0.00	0.00	0.00	0.00	0.00	0.00
5304 INSTALACION, MANTENIMIENTO Y REPARACION		0.00	141.00	141.00	141.00	141.00	141.00	141.00	141.00	141.00	0.00	0.00
10.02.03.141023.530404.000.10.01.04.000.99999999.000	MAQUINARIAS Y EQUIPOS	0.00	141.00	141.00	141.00	141.00	141.00	141.00	141.00	141.00	0.00	0.00
7306 CONTRATACIONES DE ESTUDIOS E INVESTIGACION ESPEC		0.00	60,000.00	60,000.00	59,971.14	59,971.14	41,979.80	41,979.80	41,979.80	41,979.80	28.86	18,020.20
10.02.03.141023.730601.000.10.01.04.000.99999999.000	CONSULTORIA, ASESORIA E INVESTIGACION ESPEC	0.00	60,000.00	60,000.00	59,971.14	59,971.14	41,979.80	41,979.80	41,979.80	41,979.80	28.86	18,020.20
5000 REMUNERACIONES		179,853.20	550.75	180,503.95	170,394.17	170,394.17	170,394.17	170,394.17	170,394.17	170,394.17	14,109.78	14,109.78
10.02.03.141023.500000.10.01.04.000.99999999.000	REMUNERACIONES BASICAS	179,853.20	550.75	180,503.95	170,394.17	170,394.17	170,394.17	170,394.17	170,394.17	170,394.17	14,109.78	14,109.78
5101 REMUNERACIONES UNIFICADAS		135,624.00	-35,892.00	99,732.00	93,291.00	93,291.00	93,291.00	93,291.00	93,291.00	93,291.00	6,381.00	6,381.00
10.02.03.000000.510105.000.10.01.04.000.99999999.000	REMUNERACIONES COMPLEMENTARIAS	14,627.00	0.00	14,627.00	13,893.46	13,893.46	13,893.46	13,893.46	13,893.46	13,893.46	733.54	733.54
10.03.00.000000.510203.000.10.01.04.000.99999999.000	DECIMO TERCER SUELDO	11,307.00	0.00	11,307.00	10,795.35	10,795.35	10,795.35	10,795.35	10,795.35	10,795.35	508.65	508.65
10.03.00.000000.510204.000.10.01.04.000.99999999.000	DECIMO CUARTO SUELDO	3,225.00	0.00	3,225.00	3,096.11	3,096.11	3,096.11	3,096.11	3,096.11	3,096.11	228.89	228.89



# CÉDULA PRESUPUESTARIA DE GASTOS

Institución: 0001 GAD PROVINCIAL DE IMBABURA

Unidad Ejecutora: 0001 GOBIERNO PROVINCIAL DE IMBABURA

Periodo: Desde Enero al 31 de Diciembre del 2025

Código	Partida	Asignación Inicial	Retiros	Cancelado	Comp. Acreditado	Comp. Acreditado	Devolución Período	Devolución Período	Pago Período	Pago Acumulado	Saldo por Devolver	Saldo por Devolver
10.03.00.000000.5103.10.01.04.000.99999999.000	5103 REMUNERACIONES TEMPORALES	2,500.00	35,982.00	38,482.00	38,482.00	38,482.00	38,482.00	38,482.00	38,482.00	38,482.00	1,982.00	1,982.00
10.03.00.000000.5103.12.00.10.01.04.000.99999999.000	SERVICIOS PERSONALES POR CONTRATO	0.00	35,982.00	35,982.00	35,982.00	35,982.00	35,982.00	35,982.00	35,982.00	35,982.00	1,418.40	1,418.40
10.03.00.000000.5103.12.00.10.01.04.000.99999999.000	SUBROGACION	2,500.00	0.00	2,500.00	2,500.00	2,082.60	2,082.60	2,082.60	2,082.60	2,082.60	417.40	417.40
10.03.00.000000.5106.01.00.10.01.04.000.99999999.000	5106 APORTE PATRONAL A LA SEGURIDAD SOCIAL	27,102.20	650.75	27,752.95	27,752.95	26,593.51	26,593.51	26,593.51	26,593.51	26,593.51	1,158.44	1,158.44
10.03.00.000000.5106.01.00.10.01.04.000.99999999.000	APORTE PATRONAL	18,800.20	650.75	19,450.95	19,450.95	18,450.95	18,450.95	18,450.95	18,450.95	18,450.95	0.00	0.00
10.03.00.000000.5106.02.00.10.01.04.000.99999999.000	FONDO DE RESERVA	11,302.00	0.00	11,302.00	10,142.56	10,142.56	10,142.56	10,142.56	10,142.56	10,142.56	1,161.44	1,161.44
10.03.01.211001.530608.000.10.01.04.000.99999999.000	01 GESTION OPERATIVA INSTITUCIONAL	4,000.00	470.00	4,470.00	4,470.00	4,470.00	4,470.00	4,470.00	4,470.00	4,470.00	4,000.00	4,000.00
10.03.01.211001.530608.000.10.01.04.000.99999999.000	211001 FORTALECIMIENTO DE LA ASESORIA JURIDICA	4,000.00	470.00	4,470.00	4,470.00	4,470.00	4,470.00	4,470.00	4,470.00	4,470.00	4,000.00	4,000.00
10.03.01.211001.530608.000.10.01.04.000.99999999.000	CONTRATACIONES DE ESTUDIOS E INVESTIGACION	4,000.00	0.00	4,000.00	0.00	0.00	0.00	0.00	0.00	0.00	4,000.00	4,000.00
10.03.01.211001.530608.000.10.01.04.000.99999999.000	HONORARIOS POR CONTRATOS CIVILES DE SERVICIO	4,000.00	0.00	4,000.00	0.00	0.00	0.00	0.00	0.00	0.00	4,000.00	4,000.00
10.03.01.211001.530608.000.10.01.04.000.99999999.000	SEGUROS, COSTOS FINANCIEROS Y OTROS GASTOS	4,000.00	0.00	4,000.00	0.00	0.00	0.00	0.00	0.00	0.00	4,000.00	4,000.00
10.03.01.211001.530608.000.10.01.04.000.99999999.000	COSTOS JUDICIALES, TRÁMITES NOTARIALES	0.00	470.00	470.00	470.00	470.00	470.00	470.00	470.00	470.00	0.00	0.00
10.03.01.211001.530608.000.10.01.04.000.99999999.000	4 DIRECCION DE COMUNICACION ESTRATEGICA	615,445.02	-1,101.21	614,343.81	375,037.54	375,037.54	346,342.45	346,342.45	344,217.02	344,217.02	267,061.36	267,061.36
10.03.01.211001.530608.000.10.01.04.000.99999999.000	00 REMUNERACIONES	225,127.02	10,965.79	236,092.81	216,752.87	216,752.87	216,752.87	216,752.87	214,587.44	214,587.44	19,339.94	19,339.94
10.03.01.211001.530608.000.10.01.04.000.99999999.000	5101 REMUNERACIONES BASICAS	189,056.00	-23,183.00	165,873.00	137,748.96	137,748.96	137,748.96	137,748.96	137,748.96	137,748.96	8,124.04	8,124.04
10.03.01.211001.530608.000.10.01.04.000.99999999.000	REMUNERACIONES UNIFICADAS	169,056.00	-23,183.00	145,873.00	137,748.96	137,748.96	137,748.96	137,748.96	137,748.96	137,748.96	8,124.04	8,124.04
10.03.01.211001.530608.000.10.01.04.000.99999999.000	REMUNERACIONES COMPLEMENTARIAS	19,788.00	982.15	20,770.15	18,715.79	18,715.79	18,715.79	18,715.79	18,715.79	18,715.79	2,054.36	2,054.36
10.03.01.211001.530608.000.10.01.04.000.99999999.000	DECIMO TERCER SUeldo	14,088.00	688.79	14,756.79	12,959.60	12,959.60	12,959.60	12,959.60	12,959.60	12,959.60	1,797.19	1,797.19
10.03.01.211001.530608.000.10.01.04.000.99999999.000	DECIMO CUARTO SUeldo	5,700.00	313.38	6,013.38	5,756.19	5,756.19	5,756.19	5,756.19	5,756.19	5,756.19	257.17	257.17
10.03.01.211001.530608.000.10.01.04.000.99999999.000	SERVICIOS PERSONALES POR CONTRATO	2,500.00	30,416.00	32,916.00	29,299.27	29,299.27	29,299.27	29,299.27	28,299.27	28,299.27	4,616.73	4,616.73
10.03.01.211001.530608.000.10.01.04.000.99999999.000	SUBROGACION	2,500.00	0.00	2,500.00	2,720.00	2,720.00	2,720.00	2,720.00	2,720.00	2,720.00	0.00	0.00
10.03.01.211001.530608.000.10.01.04.000.99999999.000	ENCARGOS	2,500.00	0.00	2,500.00	0.00	0.00	0.00	0.00	0.00	0.00	2,500.00	2,500.00
10.03.01.211001.530608.000.10.01.04.000.99999999.000	SERVICIOS PATRONALES A LA SEGURIDAD SOCIAL	33,783.02	2,666.00	36,449.02	31,196.85	31,196.85	31,196.85	31,196.85	29,001.42	29,001.42	4,544.81	4,544.81
10.03.01.211001.530608.000.10.01.04.000.99999999.000	APORTE PATRONAL	19,688.02	1,289.85	20,977.87	20,977.87	20,977.87	20,977.87	20,977.87	18,819.44	18,819.44	0.00	0.00
10.03.01.211001.530608.000.10.01.04.000.99999999.000	FONDO DE RESERVA	14,095.00	0.00	14,095.00	10,211.98	10,211.98	10,211.98	10,211.98	10,211.98	10,211.98	4,544.81	4,544.81
10.03.01.211001.530608.000.10.01.04.000.99999999.000	INDENIZACIONES	0.00	792.00	792.00	792.00	792.00	792.00	792.00	792.00	792.00	0.00	0.00
10.03.01.211001.530608.000.10.01.04.000.99999999.000	COMPENSACION POR VACACIONES NO GOZADAS	0.00	792.00	792.00	792.00	792.00	792.00	792.00	792.00	792.00	0.00	0.00
10.03.01.211001.530608.000.10.01.04.000.99999999.000	01 GESTION INSTITUCIONAL PARA LA OPERACION	390,316.00	-12,067.00	378,249.00	159,294.67	159,294.67	129,829.59	129,829.59	129,829.59	129,829.59	249,621.42	249,621.42
10.03.01.211001.530608.000.10.01.04.000.99999999.000	221003 FORTALECIMIENTO DE LA GESTION INSTITUCIONAL	291,343.00	52,479.50	343,822.50	144,303.15	144,303.15	124,036.98	124,036.98	124,036.98	124,036.98	199,519.35	199,519.35
10.03.01.211001.530608.000.10.01.04.000.99999999.000	SERVICIOS GENERALES	291,343.00	0.00	291,343.00	144,303.15	144,303.15	124,036.98	124,036.98	124,036.98	124,036.98	199,519.35	199,519.35
10.03.01.211001.530608.000.10.01.04.000.99999999.000	IMPRESION, REPRODUCCION Y PUBLICACION	291,343.00	48,699.00	340,042.00	144,303.15	144,303.15	124,036.98	124,036.98	124,036.98	124,036.98	199,519.35	199,519.35
10.03.01.211001.530608.000.10.01.04.000.99999999.000	DIFUSION, INFORMACION Y PUBLICIDAD	19,475.00	0.00	19,475.00	0.00	0.00	0.00	0.00	0.00	0.00	19,475.00	19,475.00
10.03.01.211001.530608.000.10.01.04.000.99999999.000	221004 IMPLEMENTACION DE EQUIPAMIENTO TECNICO	2,480.00	0.00	2,480.00	0.00	0.00	0.00	0.00	0.00	0.00	2,480.00	2,480.00
10.03.01.211001.530608.000.10.01.04.000.99999999.000	BIENES DE USO Y CONSUMO CORRIENTE	320.00	0.00	320.00	0.00	0.00	0.00	0.00	0.00	0.00	320.00	320.00
10.03.01.211001.530608.000.10.01.04.000.99999999.000	MATERIALES DE OFICINA	2,060.00	0.00	2,060.00	0.00	0.00	0.00	0.00	0.00	0.00	2,060.00	2,060.00
10.03.01.211001.530608.000.10.01.04.000.99999999.000	REPUESTOS Y ACCESORIOS	2,060.00	0.00	2,060.00	0.00	0.00	0.00	0.00	0.00	0.00	2,060.00	2,060.00



# CÉDULA PRESUPUESTARIA DE GASTOS

Institución: 0001 GAD PROVINCIAL DE IMBABURA  
Unidad Ejecutora: 0001 GOBIERNO PROVINCIAL DE IMBABURA

Período: Desde Enero al 31 de Diciembre del 2025

Código	Partida	Asignación Inicial	Retornos	Credencia	Comp Período	Comp Acumulado	Devengado Período	Devengado Acumulado	Pago Período	Pago Acumulado	Saldo Comprobado	Saldo por Devengar
10.04.01.221004.530824.000.10.01.04.000.99999999.000	INSUMOS, BIENES Y MATERIALES PARA PRODUCCION	100.00	0.00	100.00	0.00	0.00	0.00	0.00	0.00	0.00	100.00	0.00
10.04.01.221004.53114.000.10.01.04.000.99999999.000	BIENES MUEBLES NO DEPRECIABLES	45.00	0.00	45.00	0.00	0.00	0.00	0.00	0.00	0.00	45.00	0.00
10.04.01.221004.531164.000.10.01.04.000.99999999.000	MAQUINARIAS Y EQUIPOS	16.950.00	0.00	16.950.00	0.00	0.00	0.00	0.00	0.00	0.00	16.950.00	0.00
10.04.01.221004.531164.000.10.01.04.000.99999999.000	BIENES MUEBLES	16.950.00	0.00	16.950.00	0.00	0.00	0.00	0.00	0.00	0.00	16.950.00	0.00
10.04.01.221004.531164.000.10.01.04.000.99999999.000	MAQUINARIAS Y EQUIPOS	78.500.00	-64.546.50	14.953.50	13.981.52	13.981.52	5.592.60	5.592.60	5.592.60	5.592.60	871.98	8.360.90
10.04.01.221005.532007.000.10.01.04.000.99999999.000	SERVICIOS GENERALES	78.500.00	-64.546.50	14.953.50	13.981.52	13.981.52	5.592.60	5.592.60	5.592.60	5.592.60	871.98	8.360.90
10.04.01.221005.532007.000.10.01.04.000.99999999.000	DEFUSION, INFORMACION Y PUBLICIDAD	8.232.020.06	824.523.05	1.796.990.91	1.650.082.34	1.650.082.34	1.650.082.34	1.650.082.34	1.642.192.52	1.642.192.52	2.492.433.01	3.304.040.47
10.04.01.221005.532007.000.10.01.04.000.99999999.000	5 DIRECCION GENERAL ADMINISTRATIVA	1.538.046.00	248.844.91	1.796.990.91	1.650.082.34	1.650.082.34	1.650.082.34	1.650.082.34	1.642.192.52	1.642.192.52	2.492.433.01	3.304.040.47
10.04.01.221005.532007.000.10.01.04.000.99999999.000	RENUMERACIONES	809.543.00	-48.696.45	757.846.55	730.497.22	730.497.22	730.497.22	730.497.22	730.497.22	730.497.22	27.946.23	27.946.23
10.04.01.221005.532007.000.10.01.04.000.99999999.000	RENUMERACIONES BASICAS	508.687.00	-48.696.45	459.990.55	449.173.73	449.173.73	449.173.73	449.173.73	449.173.73	449.173.73	10.718.23	10.718.23
10.04.01.221005.532007.000.10.01.04.000.99999999.000	RENUMERACIONES UNIFICADAS	297.856.00	0.00	297.856.00	281.323.49	281.323.49	281.323.49	281.323.49	281.323.49	281.323.49	16.832.51	16.832.51
10.04.01.221005.532007.000.10.01.04.000.99999999.000	SALARIOS UNIFICADOS	99.038.00	-827.93	98.210.07	95.319.54	95.319.54	95.319.54	95.319.54	95.319.54	95.319.54	2.890.53	2.890.53
10.04.01.221005.532007.000.10.01.04.000.99999999.000	RENUMERACIONES COMPLEMENTARIAS	57.213.00	-249.29	56.963.71	55.163.15	55.163.15	55.163.15	55.163.15	55.163.15	55.163.15	1.810.26	1.810.26
10.04.01.221005.532007.000.10.01.04.000.99999999.000	DECUARTER SUeldo	31.825.00	-278.34	31.546.66	30.166.39	30.166.39	30.166.39	30.166.39	30.166.39	30.166.39	1.000.27	1.000.27
10.04.01.221005.532007.000.10.01.04.000.99999999.000	DECUARTER SUeldo	49.898.00	0.00	49.898.00	40.558.50	40.558.50	40.558.50	40.558.50	40.558.50	40.558.50	9.337.50	9.337.50
10.04.01.221005.532007.000.10.01.04.000.99999999.000	RENUMERACIONES COMPLEMENTARIAS	5.544.00	0.00	5.544.00	4.382.50	4.382.50	4.382.50	4.382.50	4.382.50	4.382.50	1.161.50	1.161.50
10.04.01.221005.532007.000.10.01.04.000.99999999.000	ALIMENTACION	44.382.00	0.00	44.382.00	36.176.00	36.176.00	36.176.00	36.176.00	36.176.00	36.176.00	8.176.00	8.176.00
10.04.01.221005.532007.000.10.01.04.000.99999999.000	SUBSIDIOS	13.395.00	0.00	13.395.00	11.159.99	11.159.99	11.159.99	11.159.99	11.159.99	11.159.99	2.205.01	2.205.01
10.04.01.221005.532007.000.10.01.04.000.99999999.000	POR CARGAS FAMILIARES	4.275.00	0.00	4.275.00	3.486.93	3.486.93	3.486.93	3.486.93	3.486.93	3.486.93	789.07	789.07
10.04.01.221005.532007.000.10.01.04.000.99999999.000	SUBSIDIO DE ANTIGUEDAD	9.990.00	0.00	9.990.00	7.673.06	7.673.06	7.673.06	7.673.06	7.673.06	7.673.06	1.416.94	1.416.94
10.04.01.221005.532007.000.10.01.04.000.99999999.000	RENUMERACIONES TEMPORALES	35.300.00	49.228.00	84.528.00	68.731.34	68.731.34	68.731.34	68.731.34	68.731.34	68.731.34	15.794.66	15.794.66
10.04.01.221005.532007.000.10.01.04.000.99999999.000	HORAS EXTRAORDINARIAS Y SUPLEMENTARIAS	20.000.00	0.00	20.000.00	16.824.24	16.824.24	16.824.24	16.824.24	16.824.24	16.824.24	3.175.76	3.175.76
10.04.01.221005.532007.000.10.01.04.000.99999999.000	SERVICIOS PERSONALES POR CONTRATO	3.000.00	50.956.00	53.956.00	44.344.00	44.344.00	44.344.00	44.344.00	44.344.00	44.344.00	6.512.00	6.512.00
10.04.01.221005.532007.000.10.01.04.000.99999999.000	SUBRODACION	12.300.00	-1.630.00	10.670.00	791.66	791.66	791.66	791.66	791.66	791.66	2.208.35	2.208.35
10.04.01.221005.532007.000.10.01.04.000.99999999.000	ENCARGOS	182.666.00	4.308.29	186.974.29	163.288.11	163.288.11	163.288.11	163.288.11	163.288.11	163.288.11	4.186.18	4.186.18
10.04.01.221005.532007.000.10.01.04.000.99999999.000	APORTES PATRONALES A LA SEGURIDAD SOCIAL	95.453.00	5.097.28	100.550.28	100.510.88	100.510.88	100.510.88	100.510.88	100.510.88	100.510.88	3.699.55	3.699.55
10.04.01.221005.532007.000.10.01.04.000.99999999.000	APORTE PATRONAL	371.239.00	244.435.00	615.674.00	540.527.64	540.527.64	540.527.64	540.527.64	540.527.64	540.527.64	75.145.36	75.145.36
10.04.01.221005.532007.000.10.01.04.000.99999999.000	ENCARGOS	0.00	144.869.61	144.869.61	144.869.61	144.869.61	144.869.61	144.869.61	144.869.61	144.869.61	0.00	0.00
10.04.01.221005.532007.000.10.01.04.000.99999999.000	APORTES PATRONALES A LA SEGURIDAD SOCIAL	5.000.00	0.00	5.000.00	0.00	0.00	0.00	0.00	0.00	0.00	5.000.00	5.000.00
10.04.01.221005.532007.000.10.01.04.000.99999999.000	SUPRESION DE PUESTO	338.000.00	0.00	338.000.00	330.695.00	330.695.00	330.695.00	330.695.00	330.695.00	330.695.00	8.113.00	8.113.00
10.04.01.221005.532007.000.10.01.04.000.99999999.000	COMPENSACION POR DESPLAZO	27.430.00	2.265.00	29.695.00	27.793.03	27.793.03	27.793.03	27.793.03	27.793.03	27.793.03	1.901.97	1.901.97
10.04.01.221005.532007.000.10.01.04.000.99999999.000	BENEFICIO POR JUBILACION	0.00	60.130.39	60.130.39	0.00	0.00	0.00	0.00	0.00	0.00	60.130.39	60.130.39
10.04.01.221005.532007.000.10.01.04.000.99999999.000	COMPENSACION POR VACACIONES NO GOZADAS P	0.00	37.170.00	37.170.00	37.170.00	37.170.00	37.170.00	37.170.00	37.170.00	37.170.00	0.00	0.00
10.04.01.221005.532007.000.10.01.04.000.99999999.000	POR RENUNCIA VOLUNTARIA	0.00	37.170.00	37.170.00	37.170.00	37.170.00	37.170.00	37.170.00	37.170.00	37.170.00	0.00	0.00
10.04.01.221005.532007.000.10.01.04.000.99999999.000	INDENIZACIONES LABORALES	0.00	37.170.00	37.170.00	37.170.00	37.170.00	37.170.00	37.170.00	37.170.00	37.170.00	0.00	0.00



# CÉDULA PRESUPUESTARIA DE GASTOS

Institución: 0001 GAD PROVINCIAL DE IMBABURA

Unidad Ejecutora: 0001 GOBIERNO PROVINCIAL DE IMBABURA

Período: Desde Enero al 31 de Diciembre del 2025

Código	Partida	Alignación Función	Reformas	Coeficiente	Comp Período	Comp Acumulado	Devenido Período	Devenido Acumulado	Pago Período	Pago Acumulado	Pago Comprobado	Saldo por Devengar
01	GESTION INSTITUCIONAL PARA LA OPERACION	6,893,974.88	675,538.04	7,369,569.70	5,014,035.26	4,202,427.80	4,202,427.80	4,201,792.70	4,201,792.70	2,355,524.44	3,167,131.50	1,639,548.03
311005	ADQUISICION DE BIENES Y SERVICIOS PA	3,315,444.54	-49,176.65	3,266,268.90	2,217,565.71	2,217,565.71	1,426,720.40	1,426,720.40	1,426,720.40	1,426,720.40	1,046,773.28	3,000.00
5300	BIENES DE USO Y CONSUMO CORRIENTE	0.00	3,000.00	3,000.00	0.00	0.00	0.00	0.00	0.00	0.00	3,000.00	3,000.00
7300	SERVICIOS BASICOS	70,068.00	9,482.00	79,550.00	40,166.44	40,166.44	32,760.56	32,760.56	32,760.56	32,760.56	39,383.56	46,769.44
7302	TELECOMUNICACIONES	70,068.00	9,482.00	79,550.00	40,166.44	40,166.44	32,760.56	32,760.56	32,760.56	32,760.56	39,383.56	46,769.44
7302	SERVICIOS GENERALES	1,081,419.41	-51,278.05	1,030,141.11	974,494.92	974,494.92	525,776.63	525,776.63	525,776.63	525,776.63	55,646.19	504,364.48
7304	COMBUSTIBLES	1,081,419.41	-51,278.05	1,030,141.11	974,494.92	974,494.92	525,776.63	525,776.63	525,776.63	525,776.63	55,646.19	504,364.48
7304	INSTALACION, MANTENIMIENTO Y REPARACION	565,370.59	169,609.78	755,980.35	485,868.46	485,868.46	151,695.13	151,695.13	151,695.13	151,695.13	270,033.89	604,225.22
7304	MAGNARIAS Y EQUIPOS	284,186.05	130,300.85	414,425.35	223,093.30	223,093.30	88,809.20	88,809.20	88,809.20	88,809.20	183,342.05	323,619.15
7305	ARRENDAMIENTOS DE BIENES	0.00	58,308.85	58,308.85	262,803.16	262,803.16	62,888.93	62,888.93	62,888.93	62,888.93	60,691.84	260,696.07
7305	VEHICULOS (ARRENDAMIENTO)	0.00	100,000.00	100,000.00	0.00	0.00	0.00	0.00	0.00	0.00	100,000.00	100,000.00
7306	BIENES DE USO Y CONSUMO DE INVERSION	904,511.84	197,950.19	1,102,462.03	672,844.62	672,844.62	672,844.62	672,844.62	672,844.62	672,844.62	429,617.11	429,617.11
7700	LUBRICANTES	70,000.00	48,511.00	119,811.00	49,527.96	49,527.96	49,527.96	49,527.96	49,527.96	49,527.96	70,003.04	70,003.04
7700	REPUESTOS Y ACCESORIOS	854,511.84	148,338.19	982,850.03	623,316.66	623,316.66	623,316.66	623,316.66	623,316.66	623,316.66	356,534.07	359,634.07
7701	IMPUESTOS, TASAS Y CONTRIBUCIONES	40,000.00	4,095.80	44,095.80	40,619.37	40,619.37	40,099.56	40,099.56	40,099.56	40,099.56	3,476.43	3,956.24
8401	TASAS GENERALES, IMPUESTOS, CONTRIBUCIONES	40,000.00	4,095.80	44,095.80	40,619.37	40,619.37	40,099.56	40,099.56	40,099.56	40,099.56	3,476.43	3,956.24
8401	BIENES MUEBLES	653,135.00	-502,005.00	151,100.00	3,543.90	3,543.90	3,543.90	3,543.90	3,543.90	3,543.90	68.10	68.10
8401	MAGNARIAS Y EQUIPOS	816,135.00	-812,335.00	3,800.00	3,543.90	3,543.90	3,543.90	3,543.90	3,543.90	3,543.90	68.10	68.10
8401	HERRAMIENTAS	7,000.00	60,500.00	67,500.00	0.00	0.00	0.00	0.00	0.00	0.00	67,500.00	67,500.00
8401	PARTES Y REPUESTOS	30,000.00	0.00	30,000.00	0.00	0.00	0.00	0.00	0.00	0.00	30,000.00	30,000.00
8401	ADQUISICION DE BIENES Y SERVICIOS PA	391,224.08	57,190.19	448,514.27	325,514.04	325,514.04	312,673.95	312,673.95	312,673.95	312,673.95	122,000.23	135,840.32
5301	SERVICIOS BASICOS	84,000.00	-33,000.00	51,000.00	38,531.47	38,531.47	38,531.47	38,531.47	38,531.47	38,531.47	12,468.53	12,468.53
5301	AGUA POTABLE	30,000.00	-20,000.00	10,000.00	4,509.91	4,509.91	4,509.91	4,509.91	4,509.91	4,509.91	5,491.09	5,491.09
5301	ENERGIA ELECTRICA	42,000.00	-5,000.00	37,000.00	31,865.35	31,865.35	31,865.35	31,865.35	31,865.35	31,865.35	5,114.85	6,114.85
5301	TELECOMUNICACIONES	12,000.00	-8,000.00	4,000.00	2,137.21	2,137.21	2,137.21	2,137.21	2,137.21	2,137.21	1,862.79	1,862.79
5302	SERVICIOS GENERALES	6,000.00	9,597.00	15,597.00	9,819.20	9,819.20	9,819.20	9,819.20	9,819.20	9,819.20	5,747.80	5,747.80
5302	IMPRESION, REPRODUCCION Y PUBLICACION	8,000.00	2,367.00	10,367.00	3,546.20	3,546.20	3,546.20	3,546.20	3,546.20	3,546.20	4,920.80	4,920.80
5302	DIFUSION, INFORMACION Y PUBLICIDAD	0.00	7,200.00	7,200.00	6,273.00	6,273.00	6,273.00	6,273.00	6,273.00	6,273.00	977.00	977.00
5303	TRASLADOS, INSTALACIONES, VIATICOS Y SURSIS	42,401.00	-2,209.50	40,191.50	30,107.73	30,107.73	18,631.69	18,631.69	18,631.69	18,631.69	10,063.77	21,559.91
5303	PASAJES AL INTERIOR	8,772.00	-1,788.50	6,983.50	6,984.30	6,984.30	3,383.12	3,383.12	3,383.12	3,383.12	3,600.38	3,600.38
5303	PASAJES AL EXTERIOR	16,829.00	-421.00	16,508.00	15,006.36	15,006.36	8,743.40	8,743.40	8,743.40	8,743.40	1,499.64	9,764.80
5303	VIATICOS Y SUBSISTENCIAS EN EL INTERIOR	4,700.00	0.00	4,700.00	1,540.34	1,540.34	1,540.34	1,540.34	1,540.34	1,540.34	3,199.66	3,199.66
5303	VIATICOS Y SUBSISTENCIAS EN EL EXTERIOR	12,000.00	0.00	12,000.00	6,964.73	6,964.73	6,964.73	6,964.73	6,964.73	6,964.73	5,035.27	5,035.27
5308	BIENES DE USO Y CONSUMO CORRIENTE	54,367.08	6,630.00	59,997.08	31,906.76	31,906.76	30,559.68	30,559.68	30,559.68	30,559.68	28,090.32	29,837.42
5308	ALIMENTOS Y BEBIDAS	2,600.00	1,400.00	4,000.00	2,496.00	2,496.00	1,148.90	1,148.90	1,148.90	1,148.90	1,504.00	2,854.10



# CÉDULA PRESUPUESTARIA DE GASTOS

Institución: 0001 GAD PROVINCIAL DE IMBABURA  
Unidad Ejecutora: 0001 GOBIERNO PROVINCIAL DE IMBABURA

Período: Desde Enero al 31 de Diciembre del 2025

Código	Partida	Asignación Inicial	Reformas	Codificado	Comp Período	Comp Acumulado	Devengado Período	Devengado Acumulado	Pago Período	Pago Acumulado	Saldo por Compromiso	Saldo por Devengado
10.05.01.311006.530204.000.10.01.04.000.99999999.000	MATERIALES DE OFICINA	24,041.72	1,530.00	25,571.72	10,287.66	10,287.66	10,287.66	10,287.66	10,287.66	10,287.66	15,284.13	15,284.13
10.05.01.311006.530805.000.10.01.04.000.99999999.000	MATERIALES DE CONSTRUCCION, ELECTRICOS, P/LC	22,184.20	0.00	22,184.20	13,581.20	13,581.20	13,581.20	13,581.20	13,581.20	13,581.20	8,603.09	8,603.09
10.05.01.311006.530911.000.10.01.04.000.99999999.000	MATERIAL DE COCINA, DE HOGAR, ACCESORIOS DESK	4,400.00	2,500.00	6,900.00	4,628.45	4,628.45	4,628.45	4,628.45	4,628.45	4,628.45	2,071.55	2,071.55
10.05.01.311006.530920.000.10.01.04.000.99999999.000	MATERIAL DE PELUQUERIA	1,141.00	0.00	1,141.00	713.45	713.45	713.45	713.45	713.45	713.45	200.00	200.00
10.05.01.311006.530928.000.10.01.04.000.99999999.000	MATERIALES DE PELUQUERIA	240.00	0.00	240.00	94.99	94.99	94.99	94.99	94.99	94.99	427.55	427.55
10.05.01.311006.531494.000.10.01.04.000.99999999.000	MAQUINARIAS Y EQUIPOS	240.00	0.00	240.00	94.99	94.99	94.99	94.99	94.99	94.99	145.01	145.01
10.05.01.311006.570201.000.10.01.04.000.99999999.000	SEGUROS	158,300.00	48,500.00	206,800.00	175,090.91	175,090.91	175,090.91	175,090.91	174,455.81	174,455.81	29,709.09	29,709.09
10.05.01.311006.730303.000.10.01.04.000.99999999.000	FRASEADOS, INSTALACIONES, VIATICOS Y SUBSIS	6,500.00	0.00	6,500.00	4,948.11	4,948.11	4,948.11	4,948.11	4,948.11	4,948.11	1,551.89	1,551.89
10.05.01.311006.730303.000.10.01.04.000.99999999.000	VIATICOS Y SUBSISTENCIAS EN EL EXTERIOR	6,500.00	0.00	6,500.00	4,948.11	4,948.11	4,948.11	4,948.11	4,948.11	4,948.11	1,551.89	1,551.89
10.05.01.311006.730811.000.10.01.04.000.99999999.000	BIENES DE USO Y CONSUMO DE INVERSION	0.00	0.00	0.00	0.00	0.00	0.00	0.00	0.00	0.00	10,000.00	10,000.00
10.05.01.311006.730811.000.10.01.04.000.99999999.000	BIENES DE USO Y CONSUMO DE INVERSION	0.00	0.00	0.00	0.00	0.00	0.00	0.00	0.00	0.00	10,000.00	10,000.00
10.05.01.311006.840103.000.10.01.04.000.99999999.000	MUEBLARIOS	41,516.00	18,702.00	60,218.00	35,114.87	35,114.87	35,114.87	35,114.87	35,114.87	35,114.87	25,103.82	25,103.82
10.05.01.311006.840103.000.10.01.04.000.99999999.000	MUEBLARIOS	31,516.00	10,144.69	41,660.69	30,907.87	30,907.87	30,907.87	30,907.87	30,907.87	30,907.87	10,752.82	10,752.82
10.05.01.311006.840404.000.10.01.04.000.99999999.000	MAQUINARIAS Y EQUIPOS	10,000.00	8,550.00	18,550.00	4,207.00	4,207.00	4,207.00	4,207.00	4,207.00	4,207.00	14,351.00	14,351.00
10.05.01.311006.840404.000.10.01.04.000.99999999.000	MAQUINARIAS Y EQUIPOS	1,223,561.04	-1,070,014.00	153,547.04	61,402.50	61,402.50	61,402.50	61,402.50	61,402.50	61,402.50	92,144.52	92,144.52
10.05.01.311007.530402.000.10.01.04.000.99999999.000	SERVICIOS GENERALES	12,500.00	-3,950.00	8,550.00	8,450.32	8,450.32	8,450.32	8,450.32	8,450.32	8,450.32	99.68	99.68
10.05.01.311007.530402.000.10.01.04.000.99999999.000	SERVICIOS DE ASEO, LAVADO DE VESTIMENTA DE T	12,500.00	-3,950.00	8,550.00	8,450.32	8,450.32	8,450.32	8,450.32	8,450.32	8,450.32	99.68	99.68
10.05.01.311007.530402.000.10.01.04.000.99999999.000	SERVICIOS DE ASEO, LAVADO DE VESTIMENTA DE T	55,821.00	-4,774.48	51,046.52	33,694.86	33,694.86	33,694.86	33,694.86	33,694.86	33,694.86	17,351.66	17,351.66
10.05.01.311007.530402.000.10.01.04.000.99999999.000	EDIFICIOS, LOCALES Y RESIDENCIAS	43,321.00	-6,774.48	36,546.52	27,574.88	27,574.88	27,574.88	27,574.88	27,574.88	27,574.88	8,971.64	8,971.64
10.05.01.311007.530403.000.10.01.04.000.99999999.000	MOBILIARIOS	2,500.00	2,000.00	4,500.00	3,289.88	3,289.88	3,289.88	3,289.88	3,289.88	3,289.88	1,210.00	1,210.00
10.05.01.311007.530403.000.10.01.04.000.99999999.000	MOBILIARIOS	10,000.00	0.00	10,000.00	2,830.00	2,830.00	2,830.00	2,830.00	2,830.00	2,830.00	7,170.00	7,170.00
10.05.01.311007.530404.000.10.01.04.000.99999999.000	MAQUINARIAS Y EQUIPOS	12,600.00	-2,058.50	10,541.50	4,312.91	4,312.91	4,312.91	4,312.91	4,312.91	4,312.91	6,228.59	6,228.59
10.05.01.311007.530404.000.10.01.04.000.99999999.000	MAQUINARIAS Y EQUIPOS	12,600.00	-3,000.00	9,600.00	3,371.41	3,371.41	3,371.41	3,371.41	3,371.41	3,371.41	6,228.59	6,228.59
10.05.01.311007.530812.000.10.01.04.000.99999999.000	REPUSTOS Y ACCESORIOS	0.00	0.00	0.00	941.50	941.50	941.50	941.50	941.50	941.50	0.00	0.00
10.05.01.311007.530812.000.10.01.04.000.99999999.000	REPUSTOS Y ACCESORIOS	0.00	63,979.00	63,979.00	0.00	0.00	0.00	0.00	0.00	0.00	63,979.00	63,979.00
10.05.01.311007.730102.000.10.01.04.000.99999999.000	INSTALACION, MANTENIMIENTO Y REPARACION	0.00	53,979.00	53,979.00	0.00	0.00	0.00	0.00	0.00	0.00	53,979.00	53,979.00
10.05.01.311007.730102.000.10.01.04.000.99999999.000	INSTALACION, MANTENIMIENTO Y REPARACION	0.00	0.00	0.00	0.00	0.00	0.00	0.00	0.00	0.00	0.00	0.00
10.05.01.311007.730505.000.10.01.04.000.99999999.000	VEHICULOS (ARRENDAMIENTO)	20,000.00	-20,000.00	0.00	0.00	0.00	0.00	0.00	0.00	0.00	0.00	0.00
10.05.01.311007.730505.000.10.01.04.000.99999999.000	VEHICULOS (ARRENDAMIENTO)	20,000.00	-20,000.00	0.00	0.00	0.00	0.00	0.00	0.00	0.00	0.00	0.00
10.05.01.311007.750107.000.10.01.04.000.99999999.000	ESTUDIO Y DISEÑO DE PROYECTOS	480,000.00	-480,000.00	0.00	0.00	0.00	0.00	0.00	0.00	0.00	0.00	0.00
10.05.01.311007.750107.000.10.01.04.000.99999999.000	ESTUDIO Y DISEÑO DE PROYECTOS	480,000.00	-480,000.00	0.00	0.00	0.00	0.00	0.00	0.00	0.00	0.00	0.00
10.05.01.311007.750107.000.10.01.04.000.99999999.000	OPRAS DE INFRAESTRUCTURA	480,000.00	-480,000.00	0.00	0.00	0.00	0.00	0.00	0.00	0.00	0.00	0.00
10.05.01.311007.750107.000.10.01.04.000.99999999.000	OPRAS DE INFRAESTRUCTURA	480,000.00	-480,000.00	0.00	0.00	0.00	0.00	0.00	0.00	0.00	0.00	0.00
10.05.01.311007.750107.000.10.01.04.000.99999999.000	OPRAS DE INFRAESTRUCTURA	48,540.04	-28,640.04	18,000.00	14,018.41	14,018.41	14,018.41	14,018.41	14,018.41	14,018.41	3,981.59	3,981.59
10.05.01.311007.750107.000.10.01.04.000.99999999.000	OPRAS DE INFRAESTRUCTURA	48,540.04	-28,640.04	18,000.00	14,018.41	14,018.41	14,018.41	14,018.41	14,018.41	14,018.41	3,981.59	3,981.59
10.05.01.311007.840104.000.10.01.04.000.99999999.000	MAQUINARIAS Y EQUIPOS	96,000.00	-84,570.00	11,430.00	926.00	926.00	926.00	926.00	926.00	926.00	504.00	504.00
10.05.01.311007.840104.000.10.01.04.000.99999999.000	MAQUINARIAS Y EQUIPOS	96,000.00	-84,570.00	11,430.00	478.00	478.00	478.00	478.00	478.00	478.00	0.00	0.00



# CÉDULA PRESUPUESTARIA DE GASTOS

Institución: 0001 GAD PROVINCIAL DE IMBABURA  
 Unidad Ejecutora: 0001 GOBIERNO PROVINCIAL DE IMBABURA  
 Período: Desde Enero al 31 de Diciembre del 2025

Código	Perfil	Asignación Inicial	Reduccion	Coficiado	Comp. Período	Comp. Acumulado	Devengado Período	Devengado Acumulado	Pago Período	Pago Acumulado	Saldo Compromiso	Saldo por Devengar
10.05.01.311007.840105.000.10.01.04.000.9999999.000	HERRAMIENTAS	0.00	561.00	857.00	447.00	447.00	447.00	447.00	447.00	447.00	504.00	504.00
10.05.01.311007.840201.000.10.01.04.000.9999999.000	BIENES INMUEBLES Y SEMOVIENTES	500.000.00	-500.000.00	0.00	0.00	0.00	0.00	0.00	0.00	0.00	0.00	0.00
10.05.01.311007.840201.000.10.01.04.000.9999999.000	TERRENNOS	500.000.00	-500.000.00	0.00	0.00	0.00	0.00	0.00	0.00	0.00	0.00	0.00
10.05.01.311008.840104.000.10.01.04.000.9999999.000	BIENES MUEBLES	1,753,845.00	1,737,554.42	3,501,229.42	2,409,463.01	2,409,463.01	2,409,460.42	2,409,460.42	2,409,460.42	2,409,460.42	1,051,765.41	1,051,765.00
10.05.01.311008.840104.000.10.01.04.000.9999999.000	MAQUINARIAS Y EQUIPOS	1,033,845.00	1,817,821.42	2,851,466.42	1,759,700.46	1,759,700.46	2,409,460.42	2,409,460.42	2,409,460.42	2,409,460.42	1,051,765.41	1,051,765.00
10.05.01.311008.840104.000.10.01.04.000.9999999.000	VEHICULOS	730.000.00	-80,237.00	649,763.00	649,762.56	649,762.56	1,759,700.46	1,759,700.46	1,759,700.46	1,759,700.46	1,051,765.00	1,051,765.00
10.05.01.311008.840104.000.10.01.04.000.9999999.000	6 DIRECCION DE CONTRATACION PUBLICA	110,575.01	2,428.17	113,003.18	109,866.28	109,866.28	109,866.28	109,866.28	109,866.28	109,866.28	3,114.90	3,114.90
10.05.01.311008.840104.000.10.01.04.000.9999999.000	00 REMUNERACIONES	110,575.01	2,428.17	113,003.18	109,866.28	109,866.28	109,866.28	109,866.28	109,866.28	109,866.28	3,114.90	3,114.90
10.05.01.311008.840104.000.10.01.04.000.9999999.000	000000 REMUNERACIONES	82,764.00	0.00	82,764.00	82,176.00	82,176.00	82,176.00	82,176.00	82,176.00	82,176.00	588.00	588.00
10.05.01.311008.840104.000.10.01.04.000.9999999.000	RENUMERACIONES UNIFICADAS	82,764.00	0.00	82,764.00	82,176.00	82,176.00	82,176.00	82,176.00	82,176.00	82,176.00	588.00	588.00
10.05.01.311008.840104.000.10.01.04.000.9999999.000	RENUMERACIONES UNIFICADAS	5,272.00	149.17	5,421.17	5,322.17	5,322.17	5,322.17	5,322.17	5,322.17	5,322.17	139.00	139.00
10.05.01.311008.840104.000.10.01.04.000.9999999.000	DECIAMOTERCER SUELDO	6,837.00	39.17	7,007.00	6,832.13	6,832.13	6,832.13	6,832.13	6,832.13	6,832.13	74.87	74.87
10.05.01.311008.840104.000.10.01.04.000.9999999.000	DECIAMOTERCER SUELDO	2,000.00	1,320.00	3,320.00	1,009.61	1,009.61	1,009.61	1,009.61	1,009.61	1,009.61	2,310.39	2,310.39
10.05.01.311008.840104.000.10.01.04.000.9999999.000	RENUMERACIONES TEMPORALES	0.00	1,320.00	1,320.00	0.00	0.00	0.00	0.00	0.00	0.00	1,300.00	1,300.00
10.05.01.311008.840104.000.10.01.04.000.9999999.000	SERVICIOS PERSONALES POR CONTRATO	2,000.00	0.00	2,000.00	1,009.61	1,009.61	1,009.61	1,009.61	1,009.61	1,009.61	2,990.39	2,990.39
10.05.01.311008.840104.000.10.01.04.000.9999999.000	SUBROGACION	0.00	0.00	0.00	0.00	0.00	0.00	0.00	0.00	0.00	0.00	0.00
10.05.01.311008.840104.000.10.01.04.000.9999999.000	APORTES PATRONALES A LA SEGURIDAD SOCIAL	16,539.01	957.00	17,496.01	17,418.50	17,418.50	17,418.50	17,418.50	17,418.50	17,418.50	77.51	77.51
10.05.01.311008.840104.000.10.01.04.000.9999999.000	APORTE PATRONAL	9,842.01	847.00	10,689.01	10,483.01	10,483.01	10,483.01	10,483.01	10,483.01	10,483.01	0.00	0.00
10.05.01.311008.840104.000.10.01.04.000.9999999.000	FONDO DE RESERVA	6,697.00	110.00	7,007.00	6,935.49	6,935.49	6,935.49	6,935.49	6,935.49	6,935.49	77.51	77.51
10.05.01.311008.840104.000.10.01.04.000.9999999.000	7 DIRECCION GENERAL FINANCIERA	353,719.91	2,954.48	356,674.40	347,350.67	347,350.67	347,350.67	347,350.67	347,350.67	347,350.67	9,323.73	9,323.73
10.05.01.311008.840104.000.10.01.04.000.9999999.000	00 REMUNERACIONES	352,219.91	2,954.48	355,174.40	345,850.67	345,850.67	345,850.67	345,850.67	345,850.67	345,850.67	9,323.73	9,323.73
10.05.01.311008.840104.000.10.01.04.000.9999999.000	000000 REMUNERACIONES	352,219.91	2,954.48	355,174.40	345,850.67	345,850.67	345,850.67	345,850.67	345,850.67	345,850.67	9,323.73	9,323.73
10.05.01.311008.840104.000.10.01.04.000.9999999.000	RENUMERACIONES BASICAS	260,952.00	-4,801.87	256,150.13	251,131.92	251,131.92	251,131.92	251,131.92	251,131.92	251,131.92	5,018.41	5,018.41
10.05.01.311008.840104.000.10.01.04.000.9999999.000	RENUMERACIONES UNIFICADAS	290,952.00	-4,801.87	286,150.13	281,131.92	281,131.92	281,131.92	281,131.92	281,131.92	281,131.92	5,018.41	5,018.41
10.05.01.311008.840104.000.10.01.04.000.9999999.000	RENUMERACIONES UNIFICADAS	23,871.00	48.62	23,919.62	23,843.45	23,843.45	23,843.45	23,843.45	23,843.45	23,843.45	274.17	274.17
10.05.01.311008.840104.000.10.01.04.000.9999999.000	DECIAMOTERCER SUELDO	21,746.00	135.83	21,881.83	21,881.83	21,881.83	21,881.83	21,881.83	21,881.83	21,881.83	0.00	0.00
10.05.01.311008.840104.000.10.01.04.000.9999999.000	DECIAMOTERCER SUELDO	7,125.00	-89.21	7,035.79	7,035.79	7,035.79	7,035.79	7,035.79	7,035.79	7,035.79	274.17	274.17
10.05.01.311008.840104.000.10.01.04.000.9999999.000	RENUMERACIONES TEMPORALES	10,250.00	4,801.87	15,051.87	12,431.03	12,431.03	12,431.03	12,431.03	12,431.03	12,431.03	2,620.64	2,620.64
10.05.01.311008.840104.000.10.01.04.000.9999999.000	SERVICIOS PERSONALES POR CONTRATO	0.00	4,801.87	4,801.87	4,745.83	4,745.83	4,745.83	4,745.83	4,745.83	4,745.83	55.84	55.84
10.05.01.311008.840104.000.10.01.04.000.9999999.000	SUBROGACION	3,000.00	306.00	3,306.00	3,305.42	3,305.42	3,305.42	3,305.42	3,305.42	3,305.42	0.58	0.58
10.05.01.311008.840104.000.10.01.04.000.9999999.000	ENCARGOS	7,250.00	-306.00	6,944.00	6,944.00	6,944.00	6,944.00	6,944.00	6,944.00	6,944.00	1,410.51	1,410.51
10.05.01.311008.840104.000.10.01.04.000.9999999.000	5108 APORTES PATRONALES A LA SEGURIDAD SOCIAL	52,146.91	2,907.87	55,054.78	53,844.27	53,844.27	53,844.27	53,844.27	53,844.27	53,844.27	1,410.51	1,410.51
10.05.01.311008.840104.000.10.01.04.000.9999999.000	APORTE PATRONAL	30,400.91	2,907.87	33,308.78	33,308.78	33,308.78	33,308.78	33,308.78	33,308.78	33,308.78	0.00	0.00
10.05.01.311008.840104.000.10.01.04.000.9999999.000	FONDO DE RESERVA	21,746.00	0.00	21,746.00	20,335.49	20,335.49	20,335.49	20,335.49	20,335.49	20,335.49	1,410.51	1,410.51
10.05.01.311008.840104.000.10.01.04.000.9999999.000	01 GESTION OPERATIVA INSTITUCIONAL	1,500.00	0.00	1,500.00	1,500.00	1,500.00	1,500.00	1,500.00	1,500.00	1,500.00	0.00	0.00
10.05.01.311008.840104.000.10.01.04.000.9999999.000	321001 MEJORAMIENTO DE LA GESTION ADMINISTRATIVA	1,500.00	0.00	1,500.00	1,500.00	1,500.00	1,500.00	1,500.00	1,500.00	1,500.00	0.00	0.00



# CÉDULA PRESUPUESTARIA DE GASTOS

Institución: 0001 GAD PROVINCIAL DE IMBABURA  
 Unidad Ejecutora: 0001 GOBIERNO PROVINCIAL DE IMBABURA  
 Período: Desde Enero al 31 de Diciembre del 2025

Código	Partida	Asignación Inicial	Reformas	Cuadrado	Comp. Período	Comp. Acumulado	Devengado Período	Devengado Acumulado	Pago Período	Pago Acumulado	Saldo Compromiso	Saldo por Devengar
10.07.01.321001.530701.000.10.01.04.000.6999999.000	5307 GASTOS EN INFORMÁTICA	1,500.00	0.00	1,500.00	1,500.00	1,500.00	1,500.00	1,500.00	1,500.00	1,500.00	0.00	0.00
	DESARROLLO, ACTUALIZACIÓN, ASISTENCIA TÉCNICA	1,500.00	0.00	1,500.00	1,500.00	1,500.00	1,500.00	1,500.00	1,500.00	1,500.00	0.00	0.00
	8 SUBDIRECCIÓN DE TALENTO HUMANO	908,317.23	-121,002.12	785,115.11	633,111.03	633,111.03	593,338.14	593,338.14	580,923.49	580,923.49	124,004.08	201,775.97
	00 REMUNERACIONES	564,395.04	-32,405.35	331,989.69	316,620.67	316,620.67	316,620.67	316,620.67	314,206.02	314,206.02	15,370.02	15,370.02
	000000 REMUNERACIONES	564,395.04	-32,405.35	331,989.69	316,620.67	316,620.67	316,620.67	316,620.67	314,206.02	314,206.02	15,370.02	15,370.02
	5101 REMUNERACIONES BÁSICAS	275,750.00	-44,341.51	231,418.49	227,989.85	227,989.85	227,989.85	227,989.85	227,989.85	227,989.85	3,428.63	3,428.63
	510101 REMUNERACIONES UNIFICADAS	275,750.00	-44,341.51	231,418.49	227,989.85	227,989.85	227,989.85	227,989.85	227,989.85	227,989.85	3,428.63	3,428.63
	5102 REMUNERACIONES COMPLEMENTARIAS	31,530.00	0.00	31,530.00	27,297.16	27,297.16	27,297.16	27,297.16	27,297.16	27,297.16	4,232.84	4,232.84
	510201 DECIMOTERCER SUELDO	22,980.00	0.00	22,980.00	19,376.27	19,376.27	19,376.27	19,376.27	19,376.27	19,376.27	3,603.73	3,603.73
	510202 DECIMOCUARTO SUELDO	8,550.00	0.00	8,550.00	7,920.89	7,920.89	7,920.89	7,920.89	7,920.89	7,920.89	629.11	629.11
	5105 REMUNERACIONES TEMPORALES	2,000.00	10,330.00	12,330.00	8,768.32	8,768.32	8,768.32	8,768.32	8,768.32	8,768.32	3,561.68	3,561.68
	510501 SERVICIOS PERSONALES POR CONTRATO	2,000.00	10,330.00	12,330.00	7,800.00	7,800.00	7,800.00	7,800.00	7,800.00	7,800.00	2,530.00	2,530.00
	510502 SERVICIOS PERSONALES POR CONTRATO	2,000.00	0.00	2,000.00	968.32	968.32	968.32	968.32	968.32	968.32	1,031.68	1,031.68
	510503 APORTES PATRONALES A LA SEGURIDAD SOCIAL	55,106.04	637.82	55,743.86	51,596.99	51,596.99	51,596.99	51,596.99	49,182.34	49,182.34	4,146.87	4,146.87
	510504 APORTES PATRONAL	32,126.04	637.82	32,763.86	32,763.86	32,763.86	32,763.86	32,763.86	30,463.25	30,463.25	2,000.00	2,000.00
	510505 FONDO DE RESERVA	22,980.00	0.00	22,980.00	18,833.13	18,833.13	18,833.13	18,833.13	18,719.09	18,719.09	4,146.87	4,146.87
	5107 INDEMNIZACIONES	0.00	988.34	988.34	988.34	988.34	988.34	988.34	988.34	988.34	0.00	0.00
	510701 COMPENSACION POR VACACIONES NO GOZADAS P	0.00	988.34	988.34	988.34	988.34	988.34	988.34	988.34	988.34	0.00	0.00
	510702 GASTOS INSTITUCIONALES PARA LA OPERACION	541,821.19	-88,798.77	453,022.42	316,490.39	316,490.39	295,717.47	295,717.47	266,717.47	266,717.47	136,634.06	186,405.95
	531002 PROVEER ALOJAMIENTOS EN LUGAR ADE	219,852.00	-84,840.00	135,012.00	126,490.00	126,490.00	80,950.00	80,950.00	80,950.00	80,950.00	2,622.00	48,162.00
	7305 ARRANDEMIENTOS DE BIENES	219,852.00	-84,840.00	135,012.00	126,490.00	126,490.00	80,950.00	80,950.00	80,950.00	80,950.00	2,622.00	48,162.00
	EDIFICIOS, LOCALES Y RESIDENCIAS	47,190.00	-14,520.00	32,670.00	8,767.56	8,767.56	4,534.67	4,534.67	4,534.67	4,534.67	802.44	5,095.33
	531012 CONTRATACION DE PERSONAL BAJO PRE	15,730.00	-1,210.00	14,520.00	1,210.00	1,210.00	1,210.00	1,210.00	1,210.00	1,210.00	0.00	0.00
	531013 CONTRATACIONES DE ESTUDIOS E INVESTIGACIO	31,460.00	-2,040.00	29,420.00	7,557.56	7,557.56	3,324.67	3,324.67	3,324.67	3,324.67	802.44	5,095.33
	HONORARIOS POR CONTRATOS CIVILES DE SERVICIO	31,460.00	-2,040.00	29,420.00	7,557.56	7,557.56	3,324.67	3,324.67	3,324.67	3,324.67	802.44	5,095.33
	7306 HONORARIOS POR CONTRATOS CIVILES DE SERVICIO	204,770.19	35,000.29	239,770.48	112,728.98	112,728.98	112,728.98	112,728.98	112,728.98	112,728.98	127,058.44	127,058.44
	531013 IMPLEMENTACION DEL SISTEMA DE GESTI	1,350.00	-720.00	630.00	630.00	630.00	630.00	630.00	630.00	630.00	0.00	0.00
	SERVICIOS GENERALES	1,350.00	-720.00	630.00	630.00	630.00	630.00	630.00	630.00	630.00	0.00	0.00
	5302 ALMACENAMIENTO, EMBALAJE Y ENVASE	0.00	6,950.00	6,950.00	6,950.00	6,950.00	6,950.00	6,950.00	6,950.00	6,950.00	588.00	588.00
	SERVICIOS MEDICOS HOSPITALARIOS Y COMPLEME	500.00	460.00	960.00	460.00	460.00	460.00	460.00	460.00	460.00	500.00	500.00
	5304 INSTALACION, MANTENIMIENTO Y REPARACION	500.00	460.00	960.00	460.00	460.00	460.00	460.00	460.00	460.00	500.00	500.00
	MAQUINARIAS Y EQUIPOS	182,878.19	-14,008.77	168,869.42	82,675.55	82,675.55	82,675.55	82,675.55	82,675.55	82,675.55	75,984.87	75,984.87
	5308 BIENES DE USO Y CONSUMO CORRIENTE	182,878.19	-14,008.77	168,869.42	82,675.55	82,675.55	82,675.55	82,675.55	82,675.55	82,675.55	75,984.87	75,984.87
	530801 VESTUARIO, LENCERIA Y PRENDAS DE PROTECCIO	181,189.27	-13,742.77	167,446.50	85,671.75	85,671.75	85,671.75	85,671.75	85,671.75	85,671.75	81,754.75	81,754.75
	530802 MEDICAMENTOS	21,508.92	-639.00	20,870.92	6,238.30	6,238.30	6,238.30	6,238.30	6,238.30	6,238.30	14,044.62	14,044.62
	530803 DISPOSITIVOS MEDICOS DE USO GENERAL	0.00	374.00	374.00	177.50	177.50	177.50	177.50	177.50	177.50	195.50	195.50
	7301 SERVICIOS BÁSICOS	0.00	15,000.00	15,000.00	0.00	0.00	0.00	0.00	0.00	0.00	15,000.00	15,000.00



# CÉDULA PRESUPUESTARIA DE GASTOS

Institución: 0001 GAD PROVINCIAL DE IMBABURA

Unidad Ejecutora: 0001 GOBIERNO PROVINCIAL DE IMBABURA

Período: Desde Enero al 31 de Diciembre del 2025

Código	Período	Asignación Inicial	Reformas	Creditario	Comp Período	Comp Acumulado	Devenido Período	Devenido Acumulado	Pago Período	Pago Acumulado	Saldo por Comprobar	Saldo por Devengar
10.09.01.331013.730105.000.10.01.04.000.99999999.000	TELECOMUNICACIONES	0.00	15,000.00	15,000.00	0.00	0.00	0.00	0.00	0.00	0.00	15,000.00	15,000.00
8401 BIENES MUEBLES		20,250.00	27,631.00	47,881.00	12,880.78	12,880.78	12,880.78	12,880.78	12,880.78	12,880.78	35,000.22	35,000.22
MACINARINAS Y EQUIPOS		20,250.00	27,631.00	47,881.00	12,880.78	12,880.78	12,880.78	12,880.78	12,880.78	12,880.78	35,000.22	35,000.22
331014 IMPLEMENTACION DEL PLAN DE CAPACITACIONES DE ESTUDIOS E INVESTIGACIONES		31,200.00	-5,792.74	25,407.26	21,200.00	21,200.00	21,200.00	21,200.00	21,200.00	21,200.00	4,207.26	4,207.26
5305 CONTRATACIONES DE SERVIDORES PUBLICOS		31,200.00	-5,792.74	25,407.26	21,200.00	21,200.00	21,200.00	21,200.00	21,200.00	21,200.00	4,207.26	4,207.26
CAPACITACION A SERVIDORES PUBLICOS		31,200.00	-5,792.74	25,407.26	21,200.00	21,200.00	21,200.00	21,200.00	21,200.00	21,200.00	4,207.26	4,207.26
331015 DOTACION DE UNIFORMES INSTITUCIONALES		44,800.00	4,392.74	49,192.74	47,303.82	47,303.82	47,303.82	47,303.82	47,303.82	47,303.82	1,888.92	1,888.92
5308 BIENES DE USO Y CONSUMO CORRIENTE		44,800.00	4,392.74	49,192.74	47,303.82	47,303.82	47,303.82	47,303.82	47,303.82	47,303.82	1,888.92	1,888.92
VESTUARIO, LENCERIA Y PRENDAS DE PROTECCION		44,800.00	4,392.74	49,192.74	47,303.82	47,303.82	47,303.82	47,303.82	47,303.82	47,303.82	1,888.92	1,888.92
9 SUBDIRECCION DE TECNOLOGIAS DE LA INFORMACION		831,609.41	13,168.47	844,777.88	640,909.51	640,909.51	588,088.02	588,088.02	588,088.02	588,088.02	203,758.37	203,758.37
00 REMUNERACIONES		244,692.09	-10,762.16	233,929.94	206,687.78	206,687.78	206,687.78	206,687.78	206,687.78	206,687.78	27,252.16	27,252.16
000000 REMUNERACIONES		244,692.09	-10,762.16	233,929.94	206,687.78	206,687.78	206,687.78	206,687.78	206,687.78	206,687.78	27,252.16	27,252.16
5101 REMUNERACIONES BASICAS		184,284.00	-12,633.10	171,650.90	153,331.16	153,331.16	153,331.16	153,331.16	153,331.16	153,331.16	18,319.74	18,319.74
REMUNERACIONES UNIFICADAS		184,284.00	-12,633.10	171,650.90	153,331.16	153,331.16	153,331.16	153,331.16	153,331.16	153,331.16	18,319.74	18,319.74
5102 REMUNERACIONES COMPLEMENTARIAS		20,532.00	-122.50	20,409.50	17,236.82	17,236.82	17,236.82	17,236.82	17,236.82	17,236.82	3,172.68	3,172.68
DIECIMO TERCER SUELD		20,532.00	-122.50	20,409.50	17,236.82	17,236.82	17,236.82	17,236.82	17,236.82	17,236.82	3,172.68	3,172.68
5103 REMUNERACIONES TEMPORALES		15,451.00	-43.33	15,407.67	12,407.84	12,407.84	12,407.84	12,407.84	12,407.84	12,407.84	3,049.16	3,049.16
DIECIMO CUARTO SUELD		15,451.00	-43.33	15,407.67	12,407.84	12,407.84	12,407.84	12,407.84	12,407.84	12,407.84	3,049.16	3,049.16
5104 REMUNERACIONES TEMPORALES		5,225.00	-39.17	5,185.83	4,827.98	4,827.98	4,827.98	4,827.98	4,827.98	4,827.98	357.85	357.85
SUBROGACION		5,225.00	-39.17	5,185.83	4,827.98	4,827.98	4,827.98	4,827.98	4,827.98	4,827.98	357.85	357.85
5105 REMUNERACIONES TEMPORALES		3,000.00	570.18	3,570.18	1,274.12	1,274.12	1,274.12	1,274.12	1,274.12	1,274.12	2,296.06	2,296.06
SUBROGACION		3,000.00	570.18	3,570.18	1,274.12	1,274.12	1,274.12	1,274.12	1,274.12	1,274.12	2,296.06	2,296.06
5106 APORTE PATRONALES A LA SEGURIDAD SOCIAL		1,500.00	0.00	1,500.00	0.00	0.00	0.00	0.00	0.00	0.00	1,500.00	1,500.00
APORTE PATRONAL		1,500.00	0.00	1,500.00	0.00	0.00	0.00	0.00	0.00	0.00	1,500.00	1,500.00
5107 FONDO DE RESERVA		36,826.09	-999.89	35,826.20	30,213.58	30,213.58	33,219.58	33,219.58	31,617.77	31,617.77	3,412.68	3,412.68
ENCARGOS		36,826.09	-999.89	35,826.20	30,213.58	30,213.58	33,219.58	33,219.58	31,617.77	31,617.77	3,412.68	3,412.68
5108 COMPENSACION POR VACACIONES NO GOZADAS		21,469.09	-18.50	21,450.59	19,791.97	19,791.97	19,791.97	19,791.97	18,688.71	18,688.71	1,862.88	1,862.88
COMPENSACION POR VACACIONES NO GOZADAS P		21,469.09	-18.50	21,450.59	19,791.97	19,791.97	19,791.97	19,791.97	18,688.71	18,688.71	1,862.88	1,862.88
5109 INDEMNIZACIONES		15,357.00	-80.33	15,276.67	13,421.81	13,421.81	13,421.81	13,421.81	13,129.06	13,129.06	1,852.06	1,852.06
INDEMNIZACIONES		15,357.00	-80.33	15,276.67	13,421.81	13,421.81	13,421.81	13,421.81	13,129.06	13,129.06	1,852.06	1,852.06
5110 GASTOS EN INFORMÁTICA		0.00	1,633.10	1,633.10	1,633.10	1,633.10	1,633.10	1,633.10	1,633.10	1,633.10	0.00	0.00
GASTOS EN INFORMÁTICA		0.00	1,633.10	1,633.10	1,633.10	1,633.10	1,633.10	1,633.10	1,633.10	1,633.10	0.00	0.00
5111 GASTOS EN INFORMÁTICA		586,817.32	23,808.62	610,625.94	434,221.73	434,221.73	381,490.24	381,490.24	381,490.24	381,490.24	176,504.21	229,325.70
GESTION INSTITUCIONAL PARA LA OPERACION		586,817.32	23,808.62	610,625.94	434,221.73	434,221.73	381,490.24	381,490.24	381,490.24	381,490.24	176,504.21	229,325.70
5112 GASTOS EN INFORMÁTICA		37,252.00	-264.00	36,988.00	19,198.40	19,198.40	13,914.66	13,914.66	13,914.66	13,914.66	17,789.80	28,073.34
GASTOS EN INFORMÁTICA		37,252.00	-264.00	36,988.00	19,198.40	19,198.40	13,914.66	13,914.66	13,914.66	13,914.66	17,789.80	28,073.34
5113 GASTOS EN INFORMÁTICA		37,252.00	-264.00	36,988.00	19,198.40	19,198.40	13,914.66	13,914.66	13,914.66	13,914.66	17,789.80	28,073.34
MANTENIMIENTO Y REPARACION DE EQUIPOS Y SIS		37,252.00	-264.00	36,988.00	19,198.40	19,198.40	13,914.66	13,914.66	13,914.66	13,914.66	17,789.80	28,073.34
MANTENIMIENTO Y REPARACION DE EQUIPOS Y SIS		37,252.00	-264.00	36,988.00	19,198.40	19,198.40	13,914.66	13,914.66	13,914.66	13,914.66	17,789.80	28,073.34
5114 GASTOS EN INFORMÁTICA		47,008.67	20,655.56	67,664.23	65,055.00	65,055.00	36,055.00	36,055.00	36,055.00	36,055.00	2,807.23	31,807.23
IMPLEMENTACION PLAN DE CONTINGENCI		47,008.67	20,655.56	67,664.23	65,055.00	65,055.00	36,055.00	36,055.00	36,055.00	36,055.00	2,807.23	31,807.23
IMPLEMENTACION PLAN DE CONTINGENCI		47,008.67	20,655.56	67,664.23	65,055.00	65,055.00	36,055.00	36,055.00	36,055.00	36,055.00	2,807.23	31,807.23
5101 SERVICIOS BASICOS		0.00	22,000.00	22,000.00	20,050.00	20,050.00	20,050.00	20,050.00	20,050.00	20,050.00	1,950.00	1,950.00
SERVICIOS BASICOS		0.00	22,000.00	22,000.00	20,050.00	20,050.00	20,050.00	20,050.00	20,050.00	20,050.00	1,950.00	1,950.00
5102 TELECOMUNICACIONES		47,000.87	-1,144.44	45,856.43	45,005.00	45,005.00	16,005.00	16,005.00	16,005.00	16,005.00	857.23	29,857.23
TELECOMUNICACIONES		47,000.87	-1,144.44	45,856.43	45,005.00	45,005.00	16,005.00	16,005.00	16,005.00	16,005.00	857.23	29,857.23
5103 GASTOS EN INFORMÁTICA		24,040.00	4,993.90	29,033.90	29,000.00	29,000.00	16,000.00	16,000.00	16,000.00	16,000.00	33.90	29,033.90
GASTOS EN INFORMÁTICA		24,040.00	4,993.90	29,033.90	29,000.00	29,000.00	16,000.00	16,000.00	16,000.00	16,000.00	33.90	29,033.90
5104 DESARROLLO, ACTUALIZACION, ASISTENCIA TECNICA		242,743.20	-88,800.10	176,663.10	123,292.10	123,292.10	123,292.10	123,292.10	123,292.10	123,292.10	53,361.00	53,361.00
DESARROLLO, ACTUALIZACION, ASISTENCIA TECNICA		242,743.20	-88,800.10	176,663.10	123,292.10	123,292.10	123,292.10	123,292.10	123,292.10	123,292.10	53,361.00	53,361.00
5105 APRENDIZAJE Y LICENCIAS DE USO DE PAQUETES		242,743.20	-88,800.10	176,663.10	123,292.10	123,292.10	123,292.10	123,292.10	123,292.10	123,292.10	53,361.00	53,361.00
APRENDIZAJE Y LICENCIAS DE USO DE PAQUETES		242,743.20	-88,800.10	176,663.10	123,292.10	123,292.10	123,292.10	123,292.10	123,292.10	123,292.10	53,361.00	53,361.00
5106 GASTOS EN INFORMÁTICA		242,743.20	-88,800.10	176,663.10	123,292.10	123,292.10	123,292.10	123,292.10	123,292.10	123,292.10	53,361.00	53,361.00
GASTOS EN INFORMÁTICA		242,743.20	-88,800.10	176,663.10	123,292.10	123,292.10	123,292.10	123,292.10	123,292.10	123,292.10	53,361.00	53,361.00
5107 GASTOS EN INFORMÁTICA		242,743.20	-88,800.10	176,663.10	123,292.10	123,292.10	123,292.10	123,292.10	123,292.10	123,292.10	53,361.00	53,361.00
GASTOS EN INFORMÁTICA		242,743.20	-88,800.10	176,663.10	123,292.10	123,292.10	123,292.10	123,292.10	123,292.10	123,292.10	53,361.00	53,361.00



**CÉDULA PRESUPUESTARIA DE GASTOS**  
 Institución: 0001 GAD PROVINCIAL DE IMBABURA  
 Unidad Ejecutora: 0001 GOBIERNO PROVINCIAL DE IMBABURA  
 Período: Desde Enero al 31 de Diciembre del 2025

Código	Partida	Asignación Inicial	Reformas	Codificado	Comp Período	Comp Acumulado	Devenido Período	Devenido Acumulado	Pago Período	Pago Acumulado	Saldo Compromiso	Saldo por Devengar
34.1000	PLAN DE MANTENIMIENTO PREVENTIVO E	11,691.00	1,309.00	12,000.00	12,786.66	12,385.68	12,385.68	12,385.68	12,385.68	12,385.68	213.34	634.32
5307	GASTOS EN INFORMATICA	332.00	516.00	848.00	739.01	739.01	318.03	318.03	318.03	318.03	108.99	528.97
10.06.01.34.1000.530704.000.10.01.04.000.99999999.000	MANTENIMIENTO Y REPARACION DE EQUIPOS Y SIST	332.00	516.00	848.00	739.01	739.01	318.03	318.03	318.03	318.03	108.99	528.97
5306	BIENES DE USO Y CONSUMO CORRIENTE	11,359.00	793.00	12,152.00	12,047.65	12,047.65	12,047.65	12,047.65	12,047.65	12,047.65	104.35	104.35
10.09.01.34.1000.530604.000.10.01.04.000.99999999.000	MATERIALES DE OFICINA	1,500.00	-1,500.00	0.00	0.00	0.00	0.00	0.00	0.00	0.00	0.00	0.00
10.09.01.34.1000.530613.000.10.01.04.000.99999999.000	REPUESTOS Y ACCESORIOS	9,859.00	2,293.00	12,152.00	12,047.65	12,047.65	12,047.65	12,047.65	12,047.65	12,047.65	104.35	104.35
34.1010	PLAN DE RENOVACION Y ACTUALIZACION	203,676.45	63,160.16	266,836.61	167,254.12	167,254.12	167,254.12	167,254.12	167,254.12	167,254.12	98,582.49	98,582.49
5307	GASTOS EN INFORMATICA	0.00	7,143.00	7,143.00	7,143.00	7,143.00	7,143.00	7,143.00	7,143.00	7,143.00	0.00	0.00
10.09.01.34.1010.530701.000.10.01.04.000.99999999.000	DESBARRILLO, ACTUALIZACION, ASISTENCIA TECNIC	0.00	7,143.00	7,143.00	7,143.00	7,143.00	7,143.00	7,143.00	7,143.00	7,143.00	0.00	0.00
5308	BIENES DE USO Y CONSUMO CORRIENTE	0.00	136.00	136.00	136.40	136.40	136.40	136.40	136.40	136.40	1.60	1.60
10.09.01.34.1010.530803.000.10.01.04.000.99999999.000	REPUESTOS Y ACCESORIOS	0.00	136.00	136.00	136.40	136.40	136.40	136.40	136.40	136.40	1.60	1.60
8401	BIENES MUEBLES	203,676.45	55,879.16	259,555.61	159,974.72	159,974.72	159,974.72	159,974.72	159,974.72	159,974.72	98,580.89	98,580.89
10.09.01.34.1010.840104.000.10.01.04.000.99999999.000	EQUIPOS, SISTEMAS Y PAQUETES INFORMATICOS	203,676.45	68,940.00	272,616.45	126,614.16	126,614.16	126,614.16	126,614.16	126,614.16	126,614.16	74,001.43	74,001.43
10.09.01.34.1010.840107.000.10.01.04.000.99999999.000	MAQUINARIAS Y EQUIPOS	44,448.00	4,636.00	49,084.00	46,635.45	46,635.45	46,635.45	46,635.45	46,635.45	46,635.45	2,730.55	2,730.55
34.1014	USO Y CONTROL DE LOS SERVICIOS INFOS	35,741.00	-4,000.00	31,741.00	30,740.56	30,740.56	18,862.58	18,862.58	18,862.58	18,862.58	1,000.42	12,878.42
5301	SERVICIOS BASICOS	0.00	4,000.00	4,000.00	4,000.00	4,000.00	4,000.00	4,000.00	4,000.00	4,000.00	0.00	0.00
10.09.01.34.1014.530105.000.10.01.04.000.99999999.000	TELECOMUNICACIONES	0.00	4,000.00	4,000.00	4,000.00	4,000.00	4,000.00	4,000.00	4,000.00	4,000.00	0.00	0.00
5302	SERVICIOS GENERALES	8,707.00	8,938.00	17,645.00	15,894.87	15,894.87	9,656.10	9,656.10	9,656.10	9,656.10	1,750.13	7,905.90
10.09.01.34.1014.530204.000.10.01.04.000.99999999.000	IMPRESION, REPRODUCCION Y PUBLICACION	8,707.00	8,938.00	17,645.00	15,894.87	15,894.87	9,656.10	9,656.10	9,656.10	9,656.10	1,750.13	7,905.90
10.09.01.34.1014.530204.000.10.01.04.000.99999999.000	SECRETARIA GENERAL Y ATENCION A LA CIUD	183,846.31	8,747.23	192,593.54	176,867.69	176,867.69	176,867.69	176,867.69	176,867.69	176,867.69	15,725.95	15,725.95
000000	REMINERACIONES	133,846.31	1,827.23	135,673.54	126,062.09	126,062.09	126,062.09	126,062.09	126,062.09	126,062.09	0.00	0.00
000000	REMINERACIONES BASICAS	100,140.00	1,000.00	101,140.00	96,397.00	96,397.00	96,397.00	96,397.00	96,397.00	96,397.00	0.00	0.00
5101	REMINERACIONES UNIFICADAS	100,140.00	1,000.00	101,140.00	96,397.00	96,397.00	96,397.00	96,397.00	96,397.00	96,397.00	0.00	0.00
10.10.00.000000.510105.000.10.01.04.000.99999999.000	REMINERACIONES COMPLEMENTARIAS	11,195.00	122.50	11,317.50	9,978.11	9,978.11	9,978.11	9,978.11	9,978.11	9,978.11	1,339.39	1,339.39
5102	REMINERACIONES TEMPORALES	8,345.00	83.33	8,428.33	7,393.02	7,393.02	7,393.02	7,393.02	7,393.02	7,393.02	1,055.31	1,055.31
10.10.00.000000.510204.000.10.01.04.000.99999999.000	DECIMOCUARTO SUELDO	2,890.00	38.17	2,928.17	2,585.09	2,585.09	2,585.09	2,585.09	2,585.09	2,585.09	304.08	304.08
10.10.00.000000.510204.000.10.01.04.000.99999999.000	DECIMOCUARTO SUELDO	2,890.00	38.17	2,928.17	2,585.09	2,585.09	2,585.09	2,585.09	2,585.09	2,585.09	304.08	304.08
5105	REMINERACIONES TEMPORALES	2,500.00	0.00	2,500.00	662.21	662.21	662.21	662.21	662.21	662.21	0.00	0.00
10.10.00.000000.510512.000.10.01.04.000.99999999.000	SUBROGACION	2,500.00	0.00	2,500.00	662.21	662.21	662.21	662.21	662.21	662.21	0.00	0.00
5106	APORTES PATRONALES A LA SEGURIDAD SOCIAL	20,011.31	804.83	20,816.14	19,044.77	19,044.77	19,044.77	19,044.77	19,044.77	19,044.77	1,771.37	1,771.37
10.10.00.000000.510601.000.10.01.04.000.99999999.000	APORTE PATRONAL	11,666.31	721.50	12,387.81	12,387.81	12,387.81	12,387.81	12,387.81	12,387.81	12,387.81	0.00	0.00
10.10.00.000000.510601.000.10.01.04.000.99999999.000	FONDO DE RESERVA	8,345.00	83.33	8,428.33	6,656.96	6,656.96	6,656.96	6,656.96	6,656.96	6,656.96	0.00	0.00
10.10.00.000000.510602.000.10.01.04.000.99999999.000	GESTION INSTITUCIONAL PARA LA OPERACION	50,000.00	6,820.00	56,820.00	50,785.60	50,785.60	50,785.60	50,785.60	50,785.60	50,785.60	6,034.40	6,034.40
351002	MEJORAMIENTO DE LA GESTION DE LOS S	7,900.00	6,350.00	14,250.00	8,240.00	8,240.00	8,240.00	8,240.00	8,240.00	8,240.00	0.00	0.00
10.10.01.351002.350204.000.10.01.04.000.99999999.000	EVENTOS OFICIALES	7,900.00	6,350.00	14,250.00	8,240.00	8,240.00	8,240.00	8,240.00	8,240.00	8,240.00	0.00	0.00
5702	SEGUROS, COSTOS FINANCIEROS Y OTROS GAST.	0.00	470.00	470.00	470.00	470.00	470.00	470.00	470.00	470.00	0.00	0.00
10.10.01.351002.570206.000.10.01.04.000.99999999.000	COSTAS JUDICIALES, TRÁMITES NOTARIALES	0.00	470.00	470.00	470.00	470.00	470.00	470.00	470.00	470.00	0.00	0.00



# CÉDULA PRESUPUESTARIA DE GASTOS

Institución: 0001 GAD PROVINCIAL DE IMBABURA  
 Unidad Ejecutora: 0001 GOBIERNO PROVINCIAL DE IMBABURA  
 Período: Desde Enero al 31 de Diciembre del 2025

Código	Paríada	Asignación Fiscal	Reformas	Codificado	Cump Período	Cump Acumulado	Devengado Período	Devengado Acumulado	Pago Período	Pago Acumulado	Saldo Compromiso	Saldo por Devengar
10.10.01.351002.57001.0001.10.01.04.000.99999999.000	DIETAS	42,100.00	0.00	42,100.00	42,075.60	42,075.60	42,075.60	42,075.60	42,075.60	42,075.60	24.40	24.40
20.01.00.000000.710106.0001.10.01.04.000.99999999.000	DIETAS	42,100.00	0.00	42,100.00	42,075.60	42,075.60	42,075.60	42,075.60	42,075.60	42,075.60	24.40	24.40
20.01.00.000000.710106.0001.10.01.04.000.99999999.000	SERVICIOS SOCIALES	1,092,814.00	459,555.75	1,552,369.75	1,087,902.94	1,087,902.94	981,821.88	981,821.88	976,214.52	976,214.52	464,446.81	570,727.87
00.00.00.000000.710106.0001.10.01.04.000.99999999.000	DIRECCION GENERAL DE GENERO Y DERECHOS 00.00.00.000000.710106.0001.10.01.04.000.99999999.000	1,092,814.00	459,555.75	1,552,369.75	1,087,902.94	1,087,902.94	981,821.88	981,821.88	976,214.52	976,214.52	464,446.81	570,727.87
00.00.00.000000.710106.0001.10.01.04.000.99999999.000	REMINERACIONES	343,862.00	0.00	343,862.00	325,832.42	325,832.42	325,832.42	325,832.42	323,717.50	323,717.50	18,029.58	18,029.58
000000.000000.710106.0001.10.01.04.000.99999999.000	REMINERACIONES BASICAS	343,862.00	0.00	343,862.00	325,832.42	325,832.42	325,832.42	325,832.42	323,717.50	323,717.50	18,029.58	18,029.58
000000.000000.710106.0001.10.01.04.000.99999999.000	REMINERACIONES UNIFICADAS	256,506.00	-4,913.43	251,592.57	238,488.53	238,488.53	238,488.53	238,488.53	236,488.53	236,488.53	13,504.04	13,504.04
000000.000000.710106.0001.10.01.04.000.99999999.000	SALARIOS UNIFICADOS	249,794.00	-3,834.00	245,960.00	234,163.24	234,163.24	234,163.24	234,163.24	234,163.24	234,163.24	11,755.76	11,755.76
000000.000000.710106.0001.10.01.04.000.99999999.000	REMINERACIONES COMPLEMENTARIAS	7,152.00	-1,078.43	6,073.57	4,325.25	4,325.25	4,325.25	4,325.25	4,325.25	4,325.25	1,747.28	1,747.28
000000.000000.710106.0001.10.01.04.000.99999999.000	DECIMOTERCER SUELD	29,484.00	0.00	29,484.00	28,615.26	28,615.26	28,615.26	28,615.26	28,615.26	28,615.26	868.74	868.74
000000.000000.710106.0001.10.01.04.000.99999999.000	DECIMOCUARTO SUELD	21,408.00	-38.18	21,369.82	20,501.10	20,501.10	20,501.10	20,501.10	20,501.10	20,501.10	868.74	868.74
000000.000000.710106.0001.10.01.04.000.99999999.000	REMINERACIONES COMPENSATORIAS	6,073.00	38.18	6,111.18	6,114.16	6,114.16	6,114.16	6,114.16	6,114.16	6,114.16	0.00	0.00
000000.000000.710106.0001.10.01.04.000.99999999.000	COMPENSACIONES POR TRANSPORTE	2,489.00	-1.80	2,487.20	2,361.50	2,361.50	2,361.50	2,361.50	2,361.50	2,361.50	133.70	133.70
000000.000000.710106.0001.10.01.04.000.99999999.000	ALIMENTACION	132.00	0.00	132.00	88.80	88.80	88.80	88.80	88.80	88.80	33.90	33.90
000000.000000.710106.0001.10.01.04.000.99999999.000	SUBSIDIOS	358.00	1.89	359.89	381.00	381.00	381.00	381.00	381.00	381.00	18.00	18.00
000000.000000.710106.0001.10.01.04.000.99999999.000	POR CARGAS FAMILIARES	111.00	1.80	112.80	112.80	112.80	112.80	112.80	112.80	112.80	0.00	0.00
000000.000000.710106.0001.10.01.04.000.99999999.000	SUELDOS DE ANTIGUEDAD	257.00	0.00	257.00	268.20	268.20	268.20	268.20	268.20	268.20	18.80	18.80
000000.000000.710106.0001.10.01.04.000.99999999.000	REMINERACIONES TEMPORALES	3,200.00	919.22	4,119.22	1,285.22	1,285.22	1,285.22	1,285.22	1,285.22	1,285.22	2,834.00	2,834.00
000000.000000.710106.0001.10.01.04.000.99999999.000	HORAS EXTRAORDINARIAS Y SUPLEMENTARIAS	1,200.00	85.22	1,285.22	1,285.22	1,285.22	1,285.22	1,285.22	1,285.22	1,285.22	0.00	0.00
000000.000000.710106.0001.10.01.04.000.99999999.000	SERVICIOS PERSONALES POR CONTRATO	0.00	834.00	834.00	0.00	0.00	0.00	0.00	0.00	0.00	834.00	834.00
000000.000000.710106.0001.10.01.04.000.99999999.000	SUBROGACION	2,000.00	0.00	2,000.00	0.00	0.00	0.00	0.00	0.00	0.00	2,000.00	2,000.00
000000.000000.710106.0001.10.01.04.000.99999999.000	APORTES PATRONALES A LA SEGURIDAD SOCIAL	51,375.00	934.21	52,309.21	51,957.19	51,957.19	51,957.19	51,957.19	49,842.27	49,842.27	412.02	412.02
000000.000000.710106.0001.10.01.04.000.99999999.000	APORTE PATRONAL	29,995.00	994.21	30,989.21	30,989.21	30,989.21	30,989.21	30,989.21	28,962.91	28,962.91	0.00	0.00
000000.000000.710106.0001.10.01.04.000.99999999.000	FONDO DE RESERVA	21,409.00	0.00	21,409.00	20,968.98	20,968.98	20,968.98	20,968.98	20,968.98	20,968.98	412.02	412.02
000000.000000.710106.0001.10.01.04.000.99999999.000	INDENIZACIONES	0.00	3,000.00	3,000.00	2,743.72	2,743.72	2,743.72	2,743.72	2,743.72	2,743.72	256.28	256.28
000000.000000.710106.0001.10.01.04.000.99999999.000	COMPENSACION POR VACACIONES NO GOZADAS POR 01.00.00.000000.710106.0001.10.01.04.000.99999999.000	0.00	3,000.00	3,000.00	2,743.72	2,743.72	2,743.72	2,743.72	2,743.72	2,743.72	256.28	256.28
000000.000000.710106.0001.10.01.04.000.99999999.000	ATENCION EN MEDICINA GENERAL, SALUD 18.000.000000.710106.0001.10.01.04.000.99999999.000	108,428.27	98,502.17	206,930.44	77,112.91	77,112.91	77,112.91	77,112.91	77,112.91	77,112.91	127,517.53	127,517.53
000000.000000.710106.0001.10.01.04.000.99999999.000	REMINERACIONES COMPLEMENTARIAS	0.00	1,807.17	1,807.17	0.00	0.00	0.00	0.00	0.00	0.00	1,807.17	1,807.17
000000.000000.710106.0001.10.01.04.000.99999999.000	DECIMOTERCER SUELD	0.00	1,215.50	1,215.50	0.00	0.00	0.00	0.00	0.00	0.00	1,215.50	1,215.50
000000.000000.710106.0001.10.01.04.000.99999999.000	DECIMOCUARTO SUELD	0.00	391.67	391.67	0.00	0.00	0.00	0.00	0.00	0.00	391.67	391.67
000000.000000.710106.0001.10.01.04.000.99999999.000	REMINERACIONES TEMPORALES	0.00	13,374.00	13,374.00	0.00	0.00	0.00	0.00	0.00	0.00	13,374.00	13,374.00
000000.000000.710106.0001.10.01.04.000.99999999.000	SERVICIOS PERSONALES POR CONTRATO	0.00	13,374.00	13,374.00	0.00	0.00	0.00	0.00	0.00	0.00	13,374.00	13,374.00
000000.000000.710106.0001.10.01.04.000.99999999.000	APORTES PATRONALES A LA SEGURIDAD SOCIAL	0.00	1,699.27	1,699.27	0.00	0.00	0.00	0.00	0.00	0.00	1,699.27	1,699.27
000000.000000.710106.0001.10.01.04.000.99999999.000	APORTE PATRONAL	0.00	1,699.27	1,699.27	0.00	0.00	0.00	0.00	0.00	0.00	1,699.27	1,699.27
000000.000000.710106.0001.10.01.04.000.99999999.000	FONDO DE RESERVA	0.00	0.00	0.00	0.00	0.00	0.00	0.00	0.00	0.00	0.00	0.00
000000.000000.710106.0001.10.01.04.000.99999999.000	SERVICIOS GENERALES	2,740.00	46,202.62	48,942.62	90.00	90.00	90.00	90.00	90.00	90.00	48,852.62	48,852.62



# CÉDULA PRESUPUESTARIA DE GASTOS

Institución: 0001 GAD PROVINCIAL DE IMBABURA

Unidad Ejecutora: 0001 GOBIERNO PROVINCIAL DE IMBABURA

Periodo: Desde Enero al 31 de Diciembre del 2025

Código	Partido	Asignación Presal	Ratamos	Cedencia	Comp Periodo	Comp Acumulado	Devenido Periodo	Devenido Acumulado	Pago Periodo	Pago Acumulado	Saldo Compromiso	Saldo por Devengar
20.01.01.181004.730203.000.10.01.04.000.99999999.000	ALMACENAMIENTO, EMBALAJE Y ENVASE	100.00	-10.00	90.00	90.00	90.00	90.00	90.00	90.00	90.00	0.00	0.00
20.01.01.181004.730204.000.10.01.04.000.99999999.000	EDICION, IMPRESION, REPRODUCCION Y PUBLICACION	0.00	14,800.00	14,800.00	0.00	0.00	0.00	0.00	0.00	0.00	14,800.00	14,800.00
20.01.01.181004.730205.000.10.01.04.000.99999999.000	ESPECTACULOS CULTURALES Y SOCIALES	0.00	10,000.00	10,000.00	0.00	0.00	0.00	0.00	0.00	0.00	10,000.00	10,000.00
20.01.01.181004.730206.000.10.01.04.000.99999999.000	SERVICIOS Y DERECHOS EN PRODUCCION Y PROSP	2,840.00	8,652.82	6,812.82	0.00	0.00	0.00	0.00	0.00	0.00	6,812.82	6,812.82
20.01.01.181004.730207.000.10.01.04.000.99999999.000	SERVICIOS MEDICOS HOSPITALARIOS Y COMPLEMENTARIOS	0.00	17,400.00	17,400.00	0.00	0.00	0.00	0.00	0.00	0.00	17,400.00	17,400.00
7303	SERVICIOS MEDICOS HOSPITALARIOS Y SUBSIS	0.00	3,852.68	3,852.68	0.00	0.00	0.00	0.00	0.00	0.00	3,852.68	3,852.68
7304	VIATICOS Y SUBSISTENCIAS EN EL INTERIOR	0.00	3,852.68	3,852.68	0.00	0.00	0.00	0.00	0.00	0.00	3,852.68	3,852.68
7304	INSTALACION, MANTENIMIENTO Y REPARACION	12,752.27	6,000.00	18,752.27	16,850.00	16,850.00	16,850.00	16,850.00	16,850.00	16,850.00	1,902.27	1,902.27
20.01.01.181004.730404.000.10.01.04.000.99999999.000	MAQUINARIAS Y EQUIPOS	6,750.00	0.00	6,750.00	4,950.00	4,950.00	4,950.00	4,950.00	4,950.00	4,950.00	1,800.00	1,800.00
20.01.01.181004.730405.000.10.01.04.000.99999999.000	VEHICULOS	6,002.27	0.00	6,002.27	11,900.00	11,900.00	11,900.00	11,900.00	11,900.00	11,900.00	102.27	102.27
7306	CONTRATACIONES DE ESTUDIOS E INVESTIGACION	38,400.00	-38,400.00	0.00	0.00	0.00	0.00	0.00	0.00	0.00	0.00	0.00
7306	HONORARIOS POR CONTRATOS CIVILES DE SERVICIO	38,400.00	-38,400.00	0.00	0.00	0.00	0.00	0.00	0.00	0.00	0.00	0.00
7308	MATERIALES DE USO Y CONSUMO DE INVERSION	51,835.00	52,881.38	104,716.38	53,444.38	53,444.38	53,444.38	53,444.38	53,444.38	53,444.38	51,300.00	51,300.00
7308	MATERIALES DE OFICINA	0.00	2,000.00	2,000.00	0.00	0.00	0.00	0.00	0.00	0.00	2,000.00	2,000.00
7308	MATERIALES Y PRODUCTOS FARMACEUTICOS	36,129.20	48,714.45	84,843.65	45,202.03	45,202.03	45,202.03	45,202.03	45,202.03	45,202.03	39,641.62	39,641.62
7308	MATERIALES PARA LABORATORIO Y USO MEDICO	7,110.00	0.00	7,110.00	1,292.00	1,292.00	1,292.00	1,292.00	1,292.00	1,292.00	208.00	208.00
7308	REFRIGERIOS Y ACCESORIOS	0.00	1,500.00	1,500.00	450.00	450.00	450.00	450.00	450.00	450.00	2,050.00	2,050.00
7308	MEBLES DE COCINA, DE HOGAR, ACCESORIOS DIVERSOS	4,764.00	-425.87	4,338.13	4,338.03	4,338.03	4,338.03	4,338.03	4,338.03	4,338.03	0.00	0.00
7308	DISPOSITIVOS MEDICOS DE USO GENERAL	3,932.80	-1,395.60	2,537.20	2,162.30	2,162.30	2,162.30	2,162.30	2,162.30	2,162.30	373.90	373.90
7314	BIENES MUEBLES NO DEPRECIABLES	0.00	162.00	162.00	162.00	162.00	162.00	162.00	162.00	162.00	0.00	0.00
7701	IMPUESTOS, TASAS Y CONTRIBUCIONES	300.00	100.00	400.00	0.00	0.00	0.00	0.00	0.00	0.00	400.00	400.00
8401	BIENES MUEBLES	0.00	11,012.85	11,012.85	6,566.55	6,566.55	6,566.55	6,566.55	6,566.55	6,566.55	4,446.00	4,446.00
8401	MOBILIARIOS	0.00	1,250.00	1,250.00	1,250.00	1,250.00	1,250.00	1,250.00	1,250.00	1,250.00	0.00	0.00
8401	MAQUINARIAS Y EQUIPOS	0.00	5,762.85	5,762.85	2,296.55	2,296.55	2,296.55	2,296.55	2,296.55	2,296.55	3,446.00	3,446.00
8401	EQUIPOS, SISTEMAS Y PAQUETES INFORMATICOS	0.00	1,000.00	1,000.00	2,505.00	2,505.00	2,505.00	2,505.00	2,505.00	2,505.00	1,000.00	1,000.00
8401	EQUIPO MEDICO	0.00	2,505.00	2,505.00	515.00	515.00	515.00	515.00	515.00	515.00	0.00	0.00
8401	EQUIPO ODONTOLOGICO	0.00	515.00	515.00	515.00	515.00	515.00	515.00	515.00	515.00	0.00	0.00
02	WARRM IMBABURA HACIA UNA VIDA LIBRE DE VIOLENCIA	453,911.41	327,004.61	780,916.02	455,637.87	455,637.87	441,096.57	441,096.57	457,804.13	457,804.13	125,218.15	139,819.45
7102	REMUNERACIONES DE CENTROS DE ATENCION	453,911.41	98,100.91	552,012.32	420,704.28	420,704.28	412,102.99	412,102.99	408,810.55	408,810.55	125,218.03	139,819.33
7102	REMUNERACIONES COMPLEMENTARIAS	43,420.00	3,872.67	47,292.67	37,797.41	37,797.41	37,797.41	37,797.41	37,797.41	37,797.41	9,495.28	9,495.28
7102	DECOMUNICAR SUJELO	27,011.00	2,506.83	29,517.83	24,781.14	24,781.14	24,781.14	24,781.14	24,781.14	24,781.14	4,736.69	4,736.69
7102	DECOMUNICAR SUJELO	16,409.00	1,774.84	18,183.84	13,016.27	13,016.27	13,016.27	13,016.27	13,016.27	13,016.27	4,758.57	4,758.57
7105	REMUNERACIONES TEMPORALES	286,172.00	14,729.67	300,901.67	295,608.53	295,608.53	295,608.53	295,608.53	295,608.53	295,608.53	15,293.14	15,293.14
7105	SERVICIOS PERSONALES POR CONTRATO	286,172.00	14,729.67	300,901.67	295,608.53	295,608.53	295,608.53	295,608.53	295,608.53	295,608.53	15,293.14	15,293.14
7105	APORTES PATRONALES A LA SEGURIDAD SOCIAL	61,895.17	5,164.52	67,059.69	52,476.68	52,476.68	52,476.68	52,476.68	48,184.24	48,184.24	14,383.01	14,383.01



# CÉDULA PRESUPUESTARIA DE GASTOS

Institución: 0001 GAD PROVINCIAL DE IMBABURA

Unidad Ejecutora: 0001 GOBIERNO PROVINCIAL DE IMBABURA

Periodo: Desde Enero al 31 de Diciembre del 2025

Código	Partida	Adscripción Inicial	Reforma	Coeficiente	Comp. Periodo	Comp. Acumulado	Devenido Periodo	Devenido Acumulado	Pago Periodo	Pago Acumulado	Saldo Comenzado	Saldo por Devengar
20.01.02.181008.710610.000.99999999.000	APORTE PATRONAL	37,024.04	3,925.87	40,949.71	18,581.83	18,581.83	18,581.83	36,924.85	30,748.29	30,748.29	4,024.86	4,024.86
20.01.02.181008.710612.000.10.01.04.000.99999999.000	FONDO DE RESERVA	24,671.13	1,238.85	25,910.98	3,730.96	3,730.96	3,730.96	15,551.00	15,435.04	15,435.04	10,388.15	10,388.15
20.01.02.181008.710710.000.10.01.04.000.99999999.000	INDIVIDUALIZACIONES	6,500.00	0.00	6,500.00	3,730.96	3,730.96	3,730.96	3,730.96	3,730.96	3,730.96	2,769.04	2,769.04
20.01.02.181008.730201.000.10.01.04.000.99999999.000	COMPENSACION POR VAGACIONES NO GOZADAS P	32,915.41	42,425.45	42,425.45	4,850.00	4,850.00	4,850.00	4,850.00	4,850.00	4,850.00	37,575.65	37,575.65
20.01.02.181008.730203.000.10.01.04.000.99999999.000	SERVICIOS GENERALES	9,810.24	339.76	9,850.00	4,850.00	4,850.00	4,850.00	4,850.00	4,850.00	4,850.00	5,000.00	5,000.00
20.01.02.181008.730204.000.10.01.04.000.99999999.000	EDICION, IMPRESION, REPRODUCCION Y PUBLICACI	0.00	32,575.65	32,575.65	0.00	0.00	0.00	0.00	0.00	0.00	32,575.65	32,575.65
20.01.02.181008.730205.000.10.01.04.000.99999999.000	ARRENDAMIENTOS DE BIENES	1,614.00	16,867.64	18,481.64	17,828.71	17,828.71	17,828.71	3,227.41	3,227.41	3,227.41	15,254.23	15,254.23
20.01.02.181008.730206.000.10.01.04.000.99999999.000	EDIFICIOS, LOCALES Y RESIDENCIAS	1,614.00	16,867.64	18,481.64	17,828.71	17,828.71	17,828.71	3,227.41	3,227.41	3,227.41	15,254.23	15,254.23
20.01.02.181008.730601.000.10.01.04.000.99999999.000	CONTRATACIONES DE ESTUDIOS E INVESTIGACIO	35,000.00	3,800.00	43,800.00	3,800.00	3,800.00	3,800.00	3,800.00	3,800.00	3,800.00	40,000.00	40,000.00
20.01.02.181008.730602.000.10.01.04.000.99999999.000	CONSULTORIA, ASESORIA E INVESTIGACION ESPEC	31,000.00	-15,000.00	20,000.00	0.00	0.00	0.00	0.00	0.00	0.00	20,000.00	20,000.00
20.01.02.181008.730603.000.10.01.04.000.99999999.000	SERVICIOS TECNICOS ESPECIALIZADOS	0.00	10,000.00	10,000.00	0.00	0.00	0.00	0.00	0.00	0.00	10,000.00	10,000.00
20.01.02.181008.730613.000.10.01.04.000.99999999.000	INVESTIGACIONES PROFESIONALES Y ANALISIS DE	0.00	10,000.00	10,000.00	0.00	0.00	0.00	0.00	0.00	0.00	10,000.00	10,000.00
20.01.02.181008.730613.000.10.01.04.000.99999999.000	CAPACITACION PARA LA CIUDADANIA EN GENERAL	0.00	3,800.00	3,800.00	3,800.00	3,800.00	3,800.00	3,800.00	3,800.00	3,800.00	0.00	0.00
20.01.02.181008.730613.000.10.01.04.000.99999999.000	BIENES DE USO Y CONSUMO DE INVERSION	0.00	8,000.00	8,000.00	3,035.00	3,035.00	3,035.00	3,035.00	3,035.00	3,035.00	5,025.00	5,025.00
20.01.02.181008.730613.000.10.01.04.000.99999999.000	MATERIALES DE IMPRESION, FOTOGRAFIA, REPROD	0.00	8,000.00	8,000.00	3,035.00	3,035.00	3,035.00	3,035.00	3,035.00	3,035.00	5,025.00	5,025.00
20.01.02.181008.730613.000.10.01.04.000.99999999.000	TRANSFERENCIAS PARA INVERSION AL SECTOR P	0.00	6,000.00	6,000.00	6,000.00	6,000.00	6,000.00	6,000.00	6,000.00	6,000.00	0.00	0.00
20.01.02.181008.730613.000.10.01.04.000.99999999.000	A GOBIERNOS AUTONOMICOS DESCENTRALIZADOS	0.00	6,000.00	6,000.00	6,000.00	6,000.00	6,000.00	6,000.00	6,000.00	6,000.00	0.00	0.00
20.01.02.181008.730613.000.10.01.04.000.99999999.000	BIENES MUEBLES	0.00	1,577.00	1,577.00	1,577.00	1,577.00	1,577.00	1,577.00	1,577.00	1,577.00	0.00	0.00
20.01.02.181008.730613.000.10.01.04.000.99999999.000	MOBILIARIOS	0.00	1,577.00	1,577.00	1,577.00	1,577.00	1,577.00	1,577.00	1,577.00	1,577.00	0.00	0.00
20.01.02.181008.730613.000.10.01.04.000.99999999.000	181009 VARIOS POR LA NO VIOLENCIA 10 DIAS DE	0.00	10,500.00	10,500.00	10,500.00	10,500.00	10,500.00	10,500.00	10,500.00	10,500.00	0.00	0.00
20.01.02.181008.730613.000.10.01.04.000.99999999.000	SERVICIOS GENERALES	0.00	10,500.00	10,500.00	10,500.00	10,500.00	10,500.00	10,500.00	10,500.00	10,500.00	0.00	0.00
20.01.02.181008.730613.000.10.01.04.000.99999999.000	ESPECTACULOS CULTURALES Y SOCIALES	0.00	10,500.00	10,500.00	10,500.00	10,500.00	10,500.00	10,500.00	10,500.00	10,500.00	0.00	0.00
20.01.02.181008.730613.000.10.01.04.000.99999999.000	181012 MAMIRA IMBABURA POR UN PRESENTE Y	0.00	18,493.70	18,493.70	18,493.70	18,493.70	18,493.70	18,493.70	18,493.70	18,493.70	0.12	0.12
20.01.02.181008.730613.000.10.01.04.000.99999999.000	BIENES DE USO Y CONSUMO DE INVERSION	0.00	10,495.70	10,495.70	10,495.70	10,495.70	10,495.70	10,495.70	10,495.70	10,495.70	0.00	0.00
20.01.02.181008.730613.000.10.01.04.000.99999999.000	VESTUARIO, LENCERIA Y PRENDAS DE PROTECCIO	0.00	1,134.60	1,134.60	1,134.60	1,134.60	1,134.60	1,134.60	1,134.60	1,134.60	0.00	0.00
20.01.02.181008.730613.000.10.01.04.000.99999999.000	MATERIALES DE IMPRESION, FOTOGRAFIA, REPROD	0.00	9,361.10	9,361.10	9,361.10	9,361.10	9,361.10	9,361.10	9,361.10	9,361.10	0.00	0.00
20.01.02.181008.730613.000.10.01.04.000.99999999.000	TRANSFERENCIAS PARA INVERSION AL SECTOR P	0.00	7,997.88	7,997.88	7,997.88	7,997.88	7,997.88	7,997.88	7,997.88	7,997.88	0.12	0.12
20.01.02.181008.730613.000.10.01.04.000.99999999.000	A GOBIERNOS AUTONOMICOS DESCENTRALIZADOS	0.00	7,997.88	7,997.88	7,997.88	7,997.88	7,997.88	7,997.88	7,997.88	7,997.88	0.12	0.12
20.01.02.181008.730613.000.10.01.04.000.99999999.000	JA GOBIERNOS AUTONOMICOS DESCENTRALIZADOS	188,812.32	234,028.97	422,841.29	229,259.74	229,259.74	229,259.74	137,579.88	137,579.88	137,579.88	193,681.55	193,681.55
20.01.02.181008.730613.000.10.01.04.000.99999999.000	181011 COMPLEMENTACION DE LA ALIMENTACIO	188,812.32	234,028.97	422,841.29	229,259.74	229,259.74	229,259.74	137,579.88	137,579.88	137,579.88	193,681.55	193,681.55
20.01.02.181008.730613.000.10.01.04.000.99999999.000	181011 COMPLEMENTACION DE LA ALIMENTACIO	0.00	648.33	648.33	0.00	0.00	0.00	0.00	0.00	0.00	648.33	648.33
20.01.02.181008.730613.000.10.01.04.000.99999999.000	RENUMERACIONES COMPLEMENTARIAS	0.00	452.50	452.50	0.00	0.00	0.00	0.00	0.00	0.00	452.50	452.50
20.01.02.181008.730613.000.10.01.04.000.99999999.000	DECIMOQUARTO SUELDO	0.00	195.83	195.83	0.00	0.00	0.00	0.00	0.00	0.00	195.83	195.83
20.01.02.181008.730613.000.10.01.04.000.99999999.000	RENUMERACIONES TEMPORALES	0.00	5,430.00	5,430.00	0.00	0.00	0.00	0.00	0.00	0.00	5,430.00	5,430.00
20.01.02.181008.730613.000.10.01.04.000.99999999.000	SERVICIOS PERSONALES POR CONTRATO	0.00	5,430.00	5,430.00	0.00	0.00	0.00	0.00	0.00	0.00	5,430.00	5,430.00
20.01.02.181008.730613.000.10.01.04.000.99999999.000	181008 APORTES PATRONALES A LA SEGURIDAD SOCIAL	0.00	632.60	632.60	0.00	0.00	0.00	0.00	0.00	0.00	632.60	632.60
20.01.02.181008.730613.000.10.01.04.000.99999999.000	APORTE PATRONAL	0.00	632.60	632.60	0.00	0.00	0.00	0.00	0.00	0.00	632.60	632.60



# CÉDULA PRESUPUESTARIA DE GASTOS

Institución: 0001 GAD PROVINCIAL DE IMBABURA  
Unidad Ejecutora: 0001 GOBIERNO PROVINCIAL DE IMBABURA

Periodo: Desde Enero al 31 de Diciembre del 2025

Código	Partida	Asignación Inicial	Reformas	Codificado	Comp Período	Comp Acumulado	Devenido Período	Devenido Acumulado	Pago Período	Pago Acumulado	Saldo Disponible	Saldo por Devengar
7300	BIENES DE USO Y CONSUMO DE INVERSIÓN	189,912.32	227,318.04	418,230.36	228,259.74	229,259.74	137,579.98	137,579.98	137,579.98	137,579.98	189,912.32	278,650.38
30	SERVICIOS COMUNALES	189,912.32	227,318.04	418,230.36	228,259.74	229,259.74	137,579.98	137,579.98	137,579.98	137,579.98	189,912.32	278,650.38
1	DIRECCION GENERAL DE DESARROLLO ECONÓMICO	20,927,283.68	134,218.25	21,061,501.93	11,149,031.32	11,149,031.32	6,627,472.47	6,627,472.47	6,616,064.14	6,616,064.14	20,927,283.68	14,484,027.43
00	REMUNERACIONES	2,058,829.40	-166,972.70	1,891,856.70	1,384,372.69	1,384,372.69	1,042,638.16	1,042,638.16	1,039,417.78	1,039,417.78	2,058,829.40	849,218.54
000000	REMUNERACIONES BASICAS	404,326.51	8,572.58	412,899.09	399,056.59	399,056.59	399,056.59	399,056.59	399,056.59	399,056.59	404,326.51	13,842.50
710	REMUNERACIONES UNIFICADAS	308,520.00	-22,028.39	286,491.61	276,671.80	276,671.80	276,671.80	276,671.80	276,671.80	276,671.80	308,520.00	13,842.50
7102	REMUNERACIONES COMPLEMENTARIAS	308,520.00	-22,028.39	286,491.61	276,671.80	276,671.80	276,671.80	276,671.80	276,671.80	276,671.80	308,520.00	13,842.50
30	DECIMOTERCER SUELO	25,844.00	231.28	26,075.28	25,775.26	25,775.26	25,775.26	25,775.26	25,775.26	25,775.26	25,844.00	68.74
30	DECIMOCUARTO SUELO	8,509.00	78.34	8,587.34	8,509.00	8,509.00	8,509.00	8,509.00	8,509.00	8,509.00	8,509.00	78.34
7105	REMUNERACIONES TEMPORALES	1,600.00	20,896.43	22,496.43	23,780.00	23,780.00	23,780.00	23,780.00	23,780.00	23,780.00	1,600.00	2,180.00
7105	REMUNERACIONES PERSONALES POR CONTRATO	1,600.00	20,896.43	22,496.43	23,780.00	23,780.00	23,780.00	23,780.00	23,780.00	23,780.00	1,600.00	2,180.00
30	SERVICIOS PERSONALES POR CONTRATO	1,600.00	20,896.43	22,496.43	23,780.00	23,780.00	23,780.00	23,780.00	23,780.00	23,780.00	1,600.00	2,180.00
30	SUBROGACION	1,500.00	-1,299.80	260.20	166.83	166.83	166.83	166.83	166.83	166.83	1,500.00	333.17
30	ENCARGOS	0.00	3,891.93	3,891.93	3,826.45	3,826.45	3,826.45	3,826.45	3,826.45	3,826.45	0.00	65.48
7106	APORTES PATRONALES A LA SEGURIDAD SOCIAL	81,254.51	1,861.53	83,116.04	59,009.21	59,009.21	59,009.21	59,009.21	55,788.83	55,788.83	81,254.51	27,327.68
30	AFORTES PATRONALES	35,716.51	1,690.27	37,406.78	37,340.78	37,340.78	37,340.78	37,340.78	34,366.97	34,366.97	35,716.51	2,049.74
30	FONDO DE RESERVA	25,544.00	231.26	25,775.26	21,668.43	21,668.43	21,668.43	21,668.43	21,421.86	21,421.86	25,544.00	4,106.83
7107	INDENIZACIONES	0.00	1,532.37	1,532.37	1,532.37	1,532.37	1,532.37	1,532.37	1,532.37	1,532.37	0.00	1,532.37
30	COMPENSACION POR VACACIONES NO GOZADAS	0.00	1,532.37	1,532.37	1,532.37	1,532.37	1,532.37	1,532.37	1,532.37	1,532.37	0.00	1,532.37
01	PROGRAMA INTEGRAL PECUARIO PARA FORTALECER LA SEGURIDAD ALIMENTARIA	130,223.00	315,094.60	445,287.60	435,287.60	435,287.60	435,287.60	435,287.60	435,287.60	435,287.60	130,223.00	10,000.00
13	MEJORAMIENTO DE LOS SISTEMAS PRODUCTIVOS	95,987.00	-54,619.40	41,367.60	41,367.60	41,367.60	41,367.60	41,367.60	41,367.60	41,367.60	95,987.00	0.00
7302	SERVICIOS GENERALES	22,000.00	-22,000.00	0.00	0.00	0.00	0.00	0.00	0.00	0.00	22,000.00	0.00
30	SERVICIOS PARA ACTIVIDADES AGRICOLAS	12,000.00	-12,000.00	0.00	0.00	0.00	0.00	0.00	0.00	0.00	12,000.00	0.00
7306	CONTRATACIONES DE ESTUDIOS E INVESTIGACIONES	10,000.00	-10,000.00	0.00	0.00	0.00	0.00	0.00	0.00	0.00	10,000.00	0.00
30	INVESTIGACIONES PROFESIONALES Y ANALISIS DE MERCADOS	21,987.00	-21,987.00	0.00	21,987.00	21,987.00	21,987.00	21,987.00	21,987.00	21,987.00	0.00	21,987.00
30	CAPACITACION PARA LA CIUDADANIA EN GENERAL	21,987.00	-21,987.00	0.00	21,987.00	21,987.00	21,987.00	21,987.00	21,987.00	21,987.00	0.00	21,987.00
7308	BIENES DE USO Y CONSUMO DE INVERSIÓN	42,000.00	-22,619.40	19,380.60	19,380.60	19,380.60	19,380.60	19,380.60	19,380.60	19,380.60	42,000.00	22,619.40
30	MATERIALES DE CONSTRUCCION	14,000.00	-14,000.00	0.00	0.00	0.00	0.00	0.00	0.00	0.00	14,000.00	0.00
30	SUBMINISTROS PARA ACTIVIDADES AGRICOLAS	10,500.00	-1,473.00	9,027.00	9,027.00	9,027.00	9,027.00	9,027.00	9,027.00	9,027.00	10,500.00	1,473.00
30	BIENES PARA SANIDAD AGRICOLA	17,500.00	-7,146.40	10,353.60	10,353.60	10,353.60	10,353.60	10,353.60	10,353.60	10,353.60	17,500.00	7,146.40
30	PROGRAMA DE ROTACION DE SUELOS	24,236.00	378,684.00	402,820.00	393,920.00	393,920.00	393,920.00	393,920.00	393,920.00	393,920.00	24,236.00	10,000.00
7304	INSTALACION, MANTENIMIENTO Y REPARACION DE MAQUINARIAS Y EQUIPOS	5,200.00	-5,200.00	0.00	0.00	0.00	0.00	0.00	0.00	0.00	5,200.00	0.00
30	BIENES DE USO Y CONSUMO DE INVERSIÓN	19,036.00	-9,036.00	10,000.00	10,000.00	10,000.00	10,000.00	10,000.00	10,000.00	10,000.00	19,036.00	9,036.00
7305	BIENES DE USO Y CONSUMO DE INVERSIÓN	19,036.00	-9,036.00	10,000.00	10,000.00	10,000.00	10,000.00	10,000.00	10,000.00	10,000.00	19,036.00	9,036.00
30	REPUESLOS Y ACCESORIOS	19,036.00	-9,036.00	10,000.00	10,000.00	10,000.00	10,000.00	10,000.00	10,000.00	10,000.00	19,036.00	9,036.00
30	SUBMINISTROS PARA ACTIVIDADES AGRICOLAS	0.00	10,000.00	10,000.00	10,000.00	10,000.00	10,000.00	10,000.00	10,000.00	10,000.00	0.00	10,000.00



# CÉDULA PRESUPUESTARIA DE GASTOS

Institución: 0001 GAD PROVINCIAL DE IMBABURA

Unidad Ejecutora: 0001 GOBIERNO PROVINCIAL DE IMBABURA

Periodo: Desde Enero al 31 de Diciembre del 2025

Código	Partida	Asignación Inicial	Reformas	Credenciado	Comp. Periodo	Comp. Acumulado	Devenido Periodo	Devenido Acumulado	Pago Periodo	Pago Acumulado	Saldo por Devengar
30.01.02.131026.730207.000.10.01.04.000.99999999.000	8401 BIENES MUEBLES	0.00	393,920.00	393,920.00	393,920.00	393,920.00	393,920.00	393,920.00	393,920.00	393,920.00	0.00
30.01.02.131026.730207.000.10.01.04.000.99999999.000	MAQUINARIAS Y EQUIPOS	0.00	393,920.00	393,920.00	393,920.00	393,920.00	393,920.00	393,920.00	393,920.00	393,920.00	0.00
30.01.02.131026.730207.000.10.01.04.000.99999999.000	131036 FORTALECIMIENTO AL SECTOR AGRICOLA	10,000.00	-10,000.00	0.00	0.00	0.00	0.00	0.00	0.00	0.00	0.00
30.01.02.131026.730207.000.10.01.04.000.99999999.000	7306 CONTRATACIONES DE ESTUDIOS E INVESTIGACION	10,000.00	-10,000.00	0.00	0.00	0.00	0.00	0.00	0.00	0.00	0.00
30.01.02.131026.730207.000.10.01.04.000.99999999.000	CONSULTORIA, ASESORIA E INVESTIGACION ESPECIALIZADA	10,000.00	-10,000.00	0.00	0.00	0.00	0.00	0.00	0.00	0.00	0.00
30.01.02.131026.730207.000.10.01.04.000.99999999.000	02 PROGRAMA INTEGRAL AGRICOLA PARA FORTALECER LA PRODUCTIVIDAD Y LA SOSTENIBILIDAD DEL SECTOR AGRICOLA	285,729.26	124,675.50	414,404.76	275,572.39	275,572.39	88,327.50	88,327.50	88,327.50	88,327.50	326,877.26
30.01.02.131026.730207.000.10.01.04.000.99999999.000	131026 FORTALECIMIENTO DE LAS FERMAS PRODUCTIVAS	5,000.00	104,026.00	109,026.00	109,985.00	109,985.00	38,985.00	38,985.00	38,985.00	38,985.00	70,000.00
30.01.02.131026.730207.000.10.01.04.000.99999999.000	7302 SERVICIOS GENERALES	5,000.00	-5,000.00	0.00	0.00	0.00	0.00	0.00	0.00	0.00	0.00
30.01.02.131026.730207.000.10.01.04.000.99999999.000	DIFUSION, INFORMACION Y PUBLICIDAD	0.00	0.00	0.00	0.00	0.00	0.00	0.00	0.00	0.00	0.00
30.01.02.131026.730207.000.10.01.04.000.99999999.000	SERVICIOS Y DERECHOS EN PRODUCCION Y PROGRAMAS DE FORTALECIMIENTO DEL SECTOR AGRICOLA	0.00	0.00	0.00	0.00	0.00	0.00	0.00	0.00	0.00	0.00
30.01.02.131026.730207.000.10.01.04.000.99999999.000	7306 BIENES DE USO Y CONSUMO DE INVERSION	0.00	64,750.00	64,750.00	64,750.00	64,750.00	0.00	0.00	0.00	0.00	64,750.00
30.01.02.131026.730207.000.10.01.04.000.99999999.000	SUMINISTROS PARA ACTIVIDADES AGROPECUARIAS	0.00	64,750.00	64,750.00	64,750.00	64,750.00	0.00	0.00	0.00	0.00	64,750.00
30.01.02.131026.730207.000.10.01.04.000.99999999.000	7801 TRANSFERENCIAS PARA INVERSION AL SECTOR AGRICOLA	0.00	35,400.00	35,400.00	35,400.00	35,400.00	35,400.00	35,400.00	35,400.00	35,400.00	0.00
30.01.02.131026.730207.000.10.01.04.000.99999999.000	A GOBIERNOS AUTONOMOS DESCENTRALIZADOS	0.00	35,400.00	35,400.00	35,400.00	35,400.00	35,400.00	35,400.00	35,400.00	35,400.00	0.00
30.01.02.131026.730207.000.10.01.04.000.99999999.000	8401 BIENES MUEBLES	0.00	8,870.00	8,870.00	8,870.00	8,870.00	3,585.00	3,585.00	3,585.00	3,585.00	5,285.00
30.01.02.131026.730207.000.10.01.04.000.99999999.000	MAQUINARIAS	0.00	3,620.00	3,620.00	3,620.00	3,620.00	3,585.00	3,585.00	3,585.00	3,585.00	35.00
30.01.02.131026.730207.000.10.01.04.000.99999999.000	MAQUINARIAS Y EQUIPOS	0.00	5,250.00	5,250.00	5,250.00	5,250.00	0.00	0.00	0.00	0.00	5,250.00
30.01.02.131026.730207.000.10.01.04.000.99999999.000	131039 PROYECTO DE FORMACION TECNICA PARA PRODUCTORES RURALES	55,000.00	-45,000.00	10,000.00	10,000.00	10,000.00	0.00	0.00	0.00	0.00	10,000.00
30.01.02.131026.730207.000.10.01.04.000.99999999.000	7306 CONTRATACIONES DE ESTUDIOS E INVESTIGACION	15,000.00	-5,000.00	10,000.00	10,000.00	10,000.00	0.00	0.00	0.00	0.00	10,000.00
30.01.02.131026.730207.000.10.01.04.000.99999999.000	CONSULTORIA, ASESORIA E INVESTIGACION ESPECIALIZADA	0.00	10,000.00	10,000.00	10,000.00	10,000.00	0.00	0.00	0.00	0.00	10,000.00
30.01.02.131026.730207.000.10.01.04.000.99999999.000	CAPACITACION PARA LA CIUDADANIA EN GENERAL	15,000.00	-15,000.00	0.00	0.00	0.00	0.00	0.00	0.00	0.00	15,000.00
30.01.02.131026.730207.000.10.01.04.000.99999999.000	7802 TRANSFERENCIAS DE INVERSION AL SECTOR PRIVADO	40,000.00	-40,000.00	0.00	0.00	0.00	0.00	0.00	0.00	0.00	40,000.00
30.01.02.131026.730207.000.10.01.04.000.99999999.000	AL SECTOR PRIVADO NO FINANCIERO	40,000.00	-40,000.00	0.00	0.00	0.00	0.00	0.00	0.00	0.00	40,000.00
30.01.02.131026.730207.000.10.01.04.000.99999999.000	131040 PROYECTO DE FORTALECIMIENTO A LA GESTION LOCAL	20,000.00	-20,000.00	0.00	0.00	0.00	0.00	0.00	0.00	0.00	20,000.00
30.01.02.131026.730207.000.10.01.04.000.99999999.000	7306 BIENES DE USO Y CONSUMO DE INVERSION	20,000.00	-20,000.00	0.00	0.00	0.00	0.00	0.00	0.00	0.00	20,000.00
30.01.02.131026.730207.000.10.01.04.000.99999999.000	SUMINISTROS PARA ACTIVIDADES AGROPECUARIAS	20,000.00	-20,000.00	0.00	0.00	0.00	0.00	0.00	0.00	0.00	20,000.00
30.01.02.131026.730207.000.10.01.04.000.99999999.000	131041 FORTALECIMIENTO DE LA CADENA DE VALOR DEL SECTOR AGRICOLA	48,000.00	1,495.50	49,495.50	49,342.50	49,342.50	49,342.50	49,342.50	49,342.50	49,342.50	153.00
30.01.02.131026.730207.000.10.01.04.000.99999999.000	7302 SERVICIOS GENERALES	16,000.00	-7,200.00	7,200.00	7,200.00	7,200.00	7,200.00	7,200.00	7,200.00	7,200.00	9,000.00
30.01.02.131026.730207.000.10.01.04.000.99999999.000	EVENTOS PUBLICOS PROMOCIONALES	16,000.00	-7,200.00	7,200.00	7,200.00	7,200.00	7,200.00	7,200.00	7,200.00	7,200.00	9,000.00
30.01.02.131026.730207.000.10.01.04.000.99999999.000	7306 BIENES DE USO Y CONSUMO DE INVERSION	33,000.00	-24,454.50	8,545.50	8,392.50	8,392.50	8,392.50	8,392.50	8,392.50	8,392.50	153.00
30.01.02.131026.730207.000.10.01.04.000.99999999.000	SUMINISTROS PARA ACTIVIDADES AGROPECUARIAS	33,000.00	-24,454.50	8,545.50	8,392.50	8,392.50	8,392.50	8,392.50	8,392.50	8,392.50	153.00
30.01.02.131026.730207.000.10.01.04.000.99999999.000	7802 TRANSFERENCIAS DE INVERSION AL SECTOR PRIVADO	0.00	33,750.00	33,750.00	33,750.00	33,750.00	33,750.00	33,750.00	33,750.00	33,750.00	0.00
30.01.02.131026.730207.000.10.01.04.000.99999999.000	AL SECTOR PRIVADO NO FINANCIERO	0.00	33,750.00	33,750.00	33,750.00	33,750.00	33,750.00	33,750.00	33,750.00	33,750.00	0.00
30.01.02.131026.730207.000.10.01.04.000.99999999.000	131044 IMPLEMENTACION DE SISTEMAS INNOVADOS	0.00	72,000.00	72,000.00	72,000.00	72,000.00	0.00	0.00	0.00	0.00	72,000.00
30.01.02.131026.730207.000.10.01.04.000.99999999.000	7306 INSTALACION, MANTENIMIENTO Y REPARACION DE MAQUINARIAS Y EQUIPOS	0.00	0.00	0.00	0.00	0.00	0.00	0.00	0.00	0.00	0.00
30.01.02.131026.730207.000.10.01.04.000.99999999.000	7306 BIENES DE USO Y CONSUMO DE INVERSION	0.00	0.00	0.00	0.00	0.00	0.00	0.00	0.00	0.00	0.00
30.01.02.131026.730207.000.10.01.04.000.99999999.000	MATERIALES DE CONSTRUCCION	0.00	0.00	0.00	0.00	0.00	0.00	0.00	0.00	0.00	0.00





# CÉDULA PRESUPUESTARIA DE GASTOS

Institución: 0001 GAD PROVINCIAL DE IMBABURA

Unidad Ejecutora: 0001 GOBIERNO PROVINCIAL DE IMBABURA

Periodo: Desde Enero al 31 de Diciembre del 2025

Código	Período	Asignación Inicial	Reformas	Deficido	Comp. Prejudo	Comp. Acumulado	Devenigado Período	Devenigado Acumulado	Pago Período	Pago Acumulado	Saldo Compromiso	Saldo por Devengar
30.01.03.131028.730207.000.10.01.04.000.99999999.000	7308	9.888,00	83.757,00	83.643,00	31.892,00	31.892,00	22.074,50	22.074,50	22.074,50	22.074,50	61.682,40	71.570,40
30.01.03.131028.730208.000.10.01.04.000.99999999.000	7302	232.850,00	-190.900,00	41.950,00	11.750,00	11.750,00	11.750,00	11.750,00	11.750,00	11.750,00	30.200,00	30.200,00
30.01.03.131028.730209.000.10.01.04.000.99999999.000	7308	232.850,00	-224.850,00	8.000,00	8.000,00	8.000,00	8.000,00	8.000,00	8.000,00	8.000,00	0,00	0,00
30.01.03.131028.730210.000.10.01.04.000.99999999.000	7308	0,00	750,00	750,00	750,00	750,00	750,00	750,00	750,00	750,00	0,00	0,00
30.01.03.131028.730211.000.10.01.04.000.99999999.000	7308	0,00	20.000,00	20.000,00	0,00	0,00	0,00	0,00	0,00	0,00	20.000,00	20.000,00
30.01.03.131028.730212.000.10.01.04.000.99999999.000	7301	0,00	6.000,00	6.000,00	3.000,00	3.000,00	3.000,00	3.000,00	3.000,00	3.000,00	3.000,00	3.000,00
30.01.03.131028.730213.000.10.01.04.000.99999999.000	7302	0,00	3.000,00	3.000,00	3.000,00	3.000,00	3.000,00	3.000,00	3.000,00	3.000,00	0,00	0,00
30.01.03.131028.730214.000.10.01.04.000.99999999.000	7302	0,00	7.200,00	7.200,00	0,00	0,00	0,00	0,00	0,00	0,00	7.200,00	7.200,00
30.01.03.131030.730215.000.10.01.04.000.99999999.000	7302	0,00	7.200,00	7.200,00	0,00	0,00	0,00	0,00	0,00	0,00	7.200,00	7.200,00
30.01.03.131030.730216.000.10.01.04.000.99999999.000	7302	0,00	15.000,00	15.000,00	15.000,00	15.000,00	15.000,00	15.000,00	15.000,00	15.000,00	0,00	0,00
30.01.03.131030.730217.000.10.01.04.000.99999999.000	7302	0,00	15.000,00	15.000,00	15.000,00	15.000,00	15.000,00	15.000,00	15.000,00	15.000,00	0,00	0,00
30.01.03.131030.730218.000.10.01.04.000.99999999.000	7302	60.000,00	-60.000,00	0,00	0,00	0,00	0,00	0,00	0,00	0,00	0,00	0,00
30.01.03.131030.730219.000.10.01.04.000.99999999.000	7302	60.000,00	-60.000,00	0,00	0,00	0,00	0,00	0,00	0,00	0,00	0,00	0,00
30.01.03.131033.730417.000.10.01.04.000.99999999.000	7304	80.000,00	-60.000,00	20.000,00	0,00	0,00	0,00	0,00	0,00	0,00	0,00	0,00
30.01.03.131042.730220.000.10.01.04.000.99999999.000	7302	35.000,00	-25.000,00	10.000,00	8.400,00	8.400,00	8.400,00	8.400,00	8.400,00	8.400,00	0,00	0,00
30.01.03.131042.730221.000.10.01.04.000.99999999.000	7302	14.000,00	-14.000,00	0,00	0,00	0,00	0,00	0,00	0,00	0,00	0,00	0,00
30.01.03.131043.730222.000.10.01.04.000.99999999.000	7302	28.000,00	67.108,13	106.108,13	11.172,50	11.172,50	11.172,50	11.172,50	11.172,50	11.172,50	84.936,63	84.936,63
30.01.03.131043.730223.000.10.01.04.000.99999999.000	7302	3.000,00	-3.000,00	0,00	0,00	0,00	0,00	0,00	0,00	0,00	0,00	0,00
30.01.03.131043.730224.000.10.01.04.000.99999999.000	7304	25.000,00	69.458,13	84.458,13	122,50	122,50	122,50	122,50	122,50	122,50	84.336,63	84.336,63
30.01.03.131043.730225.000.10.01.04.000.99999999.000	7304	8.000,00	-8.000,00	0,00	0,00	0,00	0,00	0,00	0,00	0,00	0,00	0,00
30.01.03.131043.730226.000.10.01.04.000.99999999.000	7308	5.000,00	-500,00	4.500,00	4.050,00	4.050,00	4.050,00	4.050,00	4.050,00	4.050,00	500,00	500,00
30.01.03.131043.730227.000.10.01.04.000.99999999.000	7308	5.000,00	-350,00	4.650,00	4.050,00	4.050,00	4.050,00	4.050,00	4.050,00	4.050,00	0,00	0,00
30.01.03.131043.730228.000.10.01.04.000.99999999.000	7301	0,00	500,00	500,00	0,00	0,00	0,00	0,00	0,00	0,00	500,00	500,00
30.01.03.131043.730229.000.10.01.04.000.99999999.000	7301	0,00	100,00	100,00	0,00	0,00	0,00	0,00	0,00	0,00	100,00	100,00
30.01.03.131043.730230.000.10.01.04.000.99999999.000	7301	0,00	100,00	100,00	0,00	0,00	0,00	0,00	0,00	0,00	100,00	100,00
30.01.03.131043.730231.000.10.01.04.000.99999999.000	7301	0,00	7.000,00	7.000,00	7.000,00	7.000,00	7.000,00	7.000,00	7.000,00	7.000,00	0,00	0,00
30.01.03.131043.730232.000.10.01.04.000.99999999.000	7301	0,00	7.000,00	7.000,00	7.000,00	7.000,00	7.000,00	7.000,00	7.000,00	7.000,00	0,00	0,00
30.01.03.131043.730233.000.10.01.04.000.99999999.000	7302	66.617,84	-66.617,84	0,00	0,00	0,00	0,00	0,00	0,00	0,00	0,00	0,00
30.01.03.131043.730234.000.10.01.04.000.99999999.000	7302	66.617,84	-66.617,84	0,00	0,00	0,00	0,00	0,00	0,00	0,00	0,00	0,00



# CÉDULA PRESUPUESTARIA DE GASTOS

Institución: 0001 GAD PROVINCIAL DE IMBABURA  
Unidad Ejecutora: 0001 GOBIERNO PROVINCIAL DE IMBABURA

Periodo: Desde Enero al 31 de Diciembre del 2025

Código	Partida	Asignación Inicial	Retrasos	Coficiado	Comp Período	Comp Acumulados	Desempeño Período	Desempeño Acumulado	Pago Período	Pago Acumulado	Saldo Comisiones	Saldo por Devengar
30.01.03.132141.730207.000.10.01.04.000.99999999.000	DIFUSION, INFORMACION Y PUBLICIDAD	86,617.64	-86,617.64	0.00	0.00	0.00	0.00	0.00	0.00	0.00	0.00	0.00
132146	CONSTRUCCION DE UN PROYECTO TURIS	73,363.09	-73,363.09	0.00	0.00	0.00	0.00	0.00	0.00	0.00	0.00	0.00
7501	OBRAS DE INFRAESTRUCTURA	73,363.09	-73,363.09	0.00	0.00	0.00	0.00	0.00	0.00	0.00	0.00	0.00
30.01.03.132146.750189.000.10.01.04.000.99999999.000	OTRAS OBRAS DE INFRAESTRUCTURA	73,363.09	-73,363.09	0.00	0.00	0.00	0.00	0.00	0.00	0.00	0.00	0.00
132186	TRANSFERENCIA DE RECURSOS AL GOBI	0.00	86,617.64	86,617.64	66,617.64	66,617.64	0.00	0.00	0.00	0.00	0.00	66,617.64
7801	TRANSFERENCIAS PARA INVERSION AL SECTOR P	0.00	86,617.64	86,617.64	66,617.64	66,617.64	0.00	0.00	0.00	0.00	0.00	66,617.64
30.01.03.132186.780104.000.10.01.04.000.99999999.000	A GOBIERNOS AUTONOMICOS DESCENTRALIZADOS	0.00	86,617.64	86,617.64	66,617.64	66,617.64	0.00	0.00	0.00	0.00	0.00	66,617.64
04	PROGRAMA DE INNOVACION Y EMPRENDIMIE	562,371.90	-431,698.42	130,673.48	20,793.37	20,793.37	11,104.37	11,104.37	11,104.37	11,104.37	109,840.11	119,528.11
131025	FORTALECIMIENTO DE LA CADENA DEL CA	9,689.00	996.48	10,685.48	10,685.48	10,685.48	996.48	996.48	996.48	996.48	0.00	9,689.00
7302	SERVICIOS GENERALES	0.00	0.00	0.00	0.00	0.00	0.00	0.00	0.00	0.00	0.00	0.00
30.01.04.131025.730222.000.10.01.04.000.99999999.000	SERVICIOS Y DERECHOS EN PRODUCCION Y PROGE	0.00	0.00	0.00	0.00	0.00	0.00	0.00	0.00	0.00	0.00	0.00
7306	BIENES DE USO Y CONSUMO DE INVERSION	9,689.00	996.48	10,685.48	10,685.48	10,685.48	996.48	996.48	996.48	996.48	0.00	9,689.00
20.01.04.131025.730607.000.10.01.04.000.99999999.000	MATERIALES DE IMPRESION, FOTOGRAFIA, REPROD	9,689.00	0.00	9,689.00	9,689.00	9,689.00	0.00	0.00	0.00	0.00	0.00	9,689.00
30.01.04.131025.730635.000.10.01.04.000.99999999.000	MUESTRAS DE PRODUCTOS PARA FERMAS, EXPOSIC	0.00	996.48	996.48	996.48	996.48	996.48	996.48	996.48	996.48	0.00	0.00
131032	PROYECTO DE INNOVACION, TECNOLOGIA	428,685.30	-319,465.30	109,220.00	9,200.00	9,200.00	9,200.00	9,200.00	9,200.00	9,200.00	100,000.00	100,000.00
7302	SERVICIOS GENERALES	0.00	0.00	0.00	0.00	0.00	0.00	0.00	0.00	0.00	0.00	0.00
30.01.04.131032.730248.000.10.01.04.000.99999999.000	EVENTOS PUBLICOS PROMOCIONALES	0.00	0.00	0.00	0.00	0.00	0.00	0.00	0.00	0.00	0.00	0.00
7303	CONTRATACIONES DE ESTUDIOS E INVESTIGACIO	10,500.00	-10,500.00	0.00	0.00	0.00	0.00	0.00	0.00	0.00	0.00	0.00
30.01.04.131032.730601.000.10.01.04.000.99999999.000	CONSULTORIA, ASESORIA E INVESTIGACION ESPEC	10,500.00	-10,500.00	0.00	0.00	0.00	0.00	0.00	0.00	0.00	0.00	0.00
7308	BIENES DE USO Y CONSUMO DE INVERSION	24,000.00	-24,000.00	0.00	0.00	0.00	0.00	0.00	0.00	0.00	0.00	0.00
30.01.04.131032.730814.000.10.01.04.000.99999999.000	SUMINISTROS PARA ACTIVIDADES AGROPECUARIA	24,000.00	-24,000.00	0.00	0.00	0.00	0.00	0.00	0.00	0.00	0.00	0.00
7801	TRANSFERENCIAS PARA INVERSION AL SECTOR P	0.00	0.00	0.00	0.00	0.00	0.00	0.00	0.00	0.00	0.00	0.00
30.01.04.131032.780103.000.10.01.04.000.99999999.000	A EMPRESAS PUBLICAS	0.00	0.00	0.00	0.00	0.00	0.00	0.00	0.00	0.00	0.00	0.00
7802	TRANSFERENCIAS DE INVERSION AL SECTOR PR	394,185.30	-284,985.30	109,200.00	9,200.00	9,200.00	9,200.00	9,200.00	9,200.00	9,200.00	100,000.00	100,000.00
30.01.04.131032.780204.000.10.01.04.000.99999999.000	AL SECTOR PRIVADO NO FINANCIERO	394,185.30	-284,985.30	109,200.00	9,200.00	9,200.00	9,200.00	9,200.00	9,200.00	9,200.00	100,000.00	100,000.00
131037	FORTALECIMIENTO DE LA CADENA DE FRL	3,998.00	7,150.00	10,748.00	907.89	907.89	907.89	907.89	907.89	907.89	9,840.11	9,840.11
7402	REMUNERACIONES COMPLEMENTARIAS	876.00	0.00	876.00	0.00	0.00	0.00	0.00	0.00	0.00	876.00	876.00
30.01.04.131037.740203.000.10.01.04.000.99999999.000	DECOMOTERGER SUELDO	301.00	0.00	301.00	0.00	0.00	0.00	0.00	0.00	0.00	301.00	301.00
30.01.04.131037.740204.000.10.01.04.000.99999999.000	DECOMOTERGER SUELDO	575.00	0.00	575.00	0.00	0.00	0.00	0.00	0.00	0.00	575.00	575.00
7406	APORTES PATRONALES A LA SEGURIDAD SOCIAL	722.00	0.00	722.00	417.89	417.89	417.89	417.89	417.89	417.89	304.11	304.11
30.01.04.131037.740601.000.10.01.04.000.99999999.000	FONDO DE RESERVA	421.00	0.00	421.00	417.89	417.89	417.89	417.89	417.89	417.89	3.11	3.11
30.01.04.131037.740602.000.10.01.04.000.99999999.000	INDENIZACIONES	301.00	0.00	301.00	0.00	0.00	0.00	0.00	0.00	0.00	301.00	301.00
7407	COMPENSACION POR VACACIONES NO GOZADAS P	2,000.00	0.00	2,000.00	0.00	0.00	0.00	0.00	0.00	0.00	2,000.00	2,000.00
30.01.04.131037.740707.000.10.01.04.000.99999999.000	EDIFICIOS, LOCALES Y RESIDENCIAS	2,000.00	0.00	2,000.00	0.00	0.00	0.00	0.00	0.00	0.00	2,000.00	2,000.00
7504	BIENES DE USO Y CONSUMO DE INVERSION	0.00	6,650.00	6,650.00	0.00	0.00	0.00	0.00	0.00	0.00	6,650.00	6,650.00
30.01.04.131037.750402.000.10.01.04.000.00000000.000	EDIFICIOS, LOCALES Y RESIDENCIAS	0.00	6,650.00	6,650.00	0.00	0.00	0.00	0.00	0.00	0.00	6,650.00	6,650.00
7506	BIENES DE USO Y CONSUMO DE INVERSION	0.00	0.00	0.00	0.00	0.00	0.00	0.00	0.00	0.00	0.00	0.00
30.01.04.131037.750614.000.10.01.04.000.99999999.000	SUMINISTROS PARA ACTIVIDADES AGROPECUARIA	0.00	0.00	0.00	0.00	0.00	0.00	0.00	0.00	0.00	0.00	0.00



# CÉDULA PRESUPUESTARIA DE GASTOS

Institución: 0001 CAD PROVINCIAL DE IMBABURA  
 Unidad Ejecutora: 0001 GOBIERNO PROVINCIAL DE IMBABURA  
 Período: Desde Enero al 31 de Diciembre del 2025

Código	Partida	Asignación Inicial	Referencia	Codificado	Camp. Período	Camp. Acumulado	Devenido Período	Devenido Acumulado	Pago Período	Pago Acumulado	Saldo Continuada	Saldo por Devengar
30.01.04.131037.731404.000.10.01.04.000.99999999.000	7314 BIENES MUEBLES NO DEPRECIABLES	0.00	50.00	50.00	40.00	40.00	40.00	40.00	40.00	40.00	10.00	10.00
30.01.04.131037.731405.000.10.01.04.000.99999999.000	MACINARIA Y EQUIPOS	0.00	60.00	60.00	0.00	0.00	0.00	0.00	0.00	0.00	0.00	0.00
7802 HERRAMIENTAS Y EQUIPOS MENORES		0.00	0.00	0.00	0.00	0.00	0.00	0.00	0.00	0.00	0.00	0.00
7802 TRANSFERENCIAS DE INVERSIÓN AL SECTOR PRIVADO		0.00	0.00	0.00	0.00	0.00	0.00	0.00	0.00	0.00	0.00	0.00
30.01.04.131037.780204.000.10.01.04.000.99999999.000	AL SECTOR PRIVADO NO FINANCIERO	0.00	0.00	0.00	450.00	450.00	450.00	450.00	450.00	450.00	0.00	0.00
8401 BIENES MUEBLES		0.00	450.00	450.00	450.00	450.00	450.00	450.00	450.00	450.00	0.00	0.00
30.01.04.131037.840104.000.10.01.04.000.99999999.000	MACINARIAS Y EQUIPOS	0.00	450.00	450.00	0.00	0.00	0.00	0.00	0.00	0.00	0.00	0.00
7306 CONTRATACIONES DE ESTUDIOS E INVESTIGACIONES		0.00	0.00	0.00	0.00	0.00	0.00	0.00	0.00	0.00	0.00	0.00
131038 PROYECTO DE AGRICULTURA DIGITAL EN		0.00	0.00	0.00	0.00	0.00	0.00	0.00	0.00	0.00	0.00	0.00
7306 CONTRATACIONES DE ESTUDIOS E INVESTIGACIONES		0.00	0.00	0.00	0.00	0.00	0.00	0.00	0.00	0.00	0.00	0.00
30.01.04.131038.730601.000.10.01.04.000.99999999.000	CONSULTORIA, ASESORIA E INVESTIGACIONES ESPEC	0.00	0.00	0.00	0.00	0.00	0.00	0.00	0.00	0.00	0.00	0.00
132145 MEJORAMIENTO DE ESPACIOS COMUNITA		0.00	0.00	0.00	0.00	0.00	0.00	0.00	0.00	0.00	0.00	0.00
7501 OBRAS DE INFRAESTRUCTURA		0.00	0.00	0.00	0.00	0.00	0.00	0.00	0.00	0.00	0.00	0.00
30.01.04.132145.750104.000.10.01.04.000.99999999.000	OBRAS DE INFRAESTRUCTURA	0.00	0.00	0.00	0.00	0.00	0.00	0.00	0.00	0.00	0.00	0.00
05 CONTIGO MÁS SEGURIDAD IMBABURA: FORTI		0.00	0.00	0.00	0.00	0.00	0.00	0.00	0.00	0.00	0.00	0.00
7306 OTRAS OBRAS DE INFRAESTRUCTURA		0.00	0.00	0.00	0.00	0.00	0.00	0.00	0.00	0.00	0.00	0.00
30.01.05.131050.730601.000.10.01.04.000.00000000.000	OTRAS OBRAS DE INFRAESTRUCTURA	0.00	0.00	0.00	0.00	0.00	0.00	0.00	0.00	0.00	0.00	0.00
131050 FORTALECIMIENTO DEL PROYECTO "GEOP		0.00	0.00	0.00	0.00	0.00	0.00	0.00	0.00	0.00	0.00	0.00
7306 CONTRATACIONES DE ESTUDIOS E INVESTIGACIONES		0.00	0.00	0.00	0.00	0.00	0.00	0.00	0.00	0.00	0.00	0.00
30.01.05.131050.730601.000.10.01.04.000.00000000.000	CONSULTORIA, ASESORIA E INVESTIGACIONES ESPEC	0.00	0.00	0.00	0.00	0.00	0.00	0.00	0.00	0.00	0.00	0.00
2 SUBDIRECCION DE RECURSOS HIDRICOS		10,471,384.12	1,047,514.51	11,518,898.63	0,783,499.07	3,793,499.07	1,684,680.15	1,684,680.15	1,684,680.15	1,684,680.15	7,725,399.56	9,834,218.48
00 REMUNERACIONES		281,074.32	9,955.84	301,030.16	288,194.65	288,194.65	288,194.65	288,194.65	288,194.65	288,194.65	12,835.51	12,835.51
000000 REMUNERACIONES		281,074.32	9,955.84	301,030.16	288,194.65	288,194.65	288,194.65	288,194.65	288,194.65	288,194.65	12,835.51	12,835.51
7101 REMUNERACIONES BASICAS		220,000.00	-51,787.75	168,212.25	155,750.93	155,750.93	155,750.93	155,750.93	155,750.93	155,750.93	9,541.32	9,541.32
30.02.00.000000.710105.000.10.01.04.024.99999999.000	REMUNERACIONES UNIFICADAS	220,000.00	-51,787.75	168,212.25	155,750.93	155,750.93	155,750.93	155,750.93	155,750.93	155,750.93	9,541.32	9,541.32
7102 REMUNERACIONES COMPLEMENTARIAS		24,515.00	1,236.52	25,751.52	25,758.00	25,758.00	25,758.00	25,758.00	25,758.00	25,758.00	32.72	32.72
30.02.00.000000.710203.000.10.01.04.024.99999999.000	DECIQUINTO SUeldo	24,515.00	1,236.52	25,751.52	19,578.55	19,578.55	19,578.55	19,578.55	19,578.55	19,578.55	0.00	0.00
30.02.00.000000.710204.000.10.01.04.024.99999999.000	DECIMOQUINTO SUeldo	6,175.00	39.17	6,214.17	6,181.45	6,181.45	6,181.45	6,181.45	6,181.45	6,181.45	32.72	32.72
7105 REMUNERACIONES TEMPORALES		2,500.00	59,425.31	61,925.31	60,871.98	60,871.98	60,871.98	60,871.98	60,871.98	60,871.98	953.33	953.33
30.02.00.000000.710510.000.10.01.04.024.99999999.000	SERVICIOS PERSONALES POR CONTRATO	2,500.00	59,425.31	61,925.31	59,922.43	59,922.43	59,922.43	59,922.43	59,922.43	59,922.43	0.00	0.00
30.02.00.000000.710513.000.10.01.04.024.99999999.000	ENCARGOS	2,500.00	-1,528.34	971.66	933.94	933.94	933.94	933.94	933.94	933.94	437.72	437.72
7106 APORTES PATRONALES A LA SEGURIDAD SOCIAL		0.00	1,031.22	1,031.22	818.61	818.61	818.61	818.61	818.61	818.61	515.61	515.61
30.02.00.000000.710601.000.10.01.04.024.99999999.000	APORTE PATRONAL	43,979.92	2,485.89	46,465.81	44,157.03	44,157.03	44,157.03	44,157.03	44,157.03	44,157.03	2,308.14	2,308.14
30.02.00.000000.710602.000.10.01.04.024.99999999.000	FONDO DE RESERVA	25,639.23	2,395.51	28,034.74	28,035.83	28,035.83	28,035.83	28,035.83	28,035.83	28,035.83	0.00	0.00
30.02.00.000000.710603.000.10.01.04.024.99999999.000	INDENIZACIONES	18,340.00	83.34	18,423.34	18,121.20	18,121.20	18,121.20	18,121.20	18,121.20	18,121.20	2,308.14	2,308.14
7107 COMPENSACION POR VACACIONES NO GOZADAS P		0.00	1,556.71	1,556.71	1,556.71	1,556.71	1,556.71	1,556.71	1,556.71	1,556.71	0.00	0.00
30.02.00.000000.710707.000.10.01.04.000.00000000.000	COMPENSACION POR VACACIONES NO GOZADAS P	0.00	1,556.71	1,556.71	1,556.71	1,556.71	1,556.71	1,556.71	1,556.71	1,556.71	0.00	0.00
01 CONSTRUCCION DE SISTEMAS DE REGO Y DR		1,898,455.39	325,945.88	2,224,401.27	208,529.65	208,529.65	208,529.65	208,529.65	208,529.65	208,529.65	1,855,416.23	2,178,278.60
7501 OBRAS DE INFRAESTRUCTURA		1,898,455.39	325,945.88	2,224,401.27	208,529.65	208,529.65	208,529.65	208,529.65	208,529.65	208,529.65	1,855,416.23	2,178,278.60
30.02.01.000000.750102.000.10.01.04.024.99999999.000	DE REGO Y MANEJO DE AGUAS	0.00	98,585.00	98,585.00	0.00	0.00	0.00	0.00	0.00	0.00	98,585.00	98,585.00
7501 OBRAS DE INFRAESTRUCTURA		0.00	98,585.00	98,585.00	0.00	0.00	0.00	0.00	0.00	0.00	98,585.00	98,585.00
30.02.01.000000.750102.000.10.01.04.024.99999999.000	DE REGO Y MANEJO DE AGUAS	0.00	98,585.00	98,585.00	0.00	0.00	0.00	0.00	0.00	0.00	98,585.00	98,585.00



**CÉDULA PRESUPUESTARIA DE GASTOS**  
 Institución: 0001 GAD PROVINCIAL DE IMBABURA  
 Unidad Ejecutora: 0001 GOBIERNO PROVINCIAL DE IMBABURA  
 Período: Desde Enero al 31 de Diciembre del 2025

Código	Partida	Asignación Inicial	Retomas	Coficiencia	Comp Período	Comp Acumulado	Devenido Período	Devenido Acumulado	Pago Período	Pago Acumulado	Saldo por Devengado
30.02.01.151107.730605.000.10.01.04.D24.99999999.000	151107 ESTUDIOS DEFINITIVOS PARA CONTRATAS CONTRATORIAS DE ESTUDIOS E INVESTIGACIONES Y DISEÑO DE PROYECTOS	88,000.00	0.00	88,000.00	88,000.00	88,000.00	0.00	0.00	0.00	0.00	88,000.00
30.02.01.151107.730605.000.10.01.04.D24.99999999.000	7306 ESTUDIO Y DISEÑO DE PROYECTOS	88,000.00	0.00	88,000.00	88,000.00	88,000.00	0.00	0.00	0.00	0.00	88,000.00
30.02.01.151134.730605.000.10.01.04.D24.99999999.000	151134 FORTALECIMIENTO DE LA GESTIÓN SOCIAL	56,730.00	0.00	56,730.00	56,730.00	56,730.00	0.00	0.00	0.00	0.00	56,730.00
30.02.01.151174.730605.000.10.01.04.D24.99999999.000	151174 CONTRATACIONES DE ESTUDIOS E INVESTIGACIONES Y DISEÑO DE PROYECTOS	59,730.00	0.00	59,730.00	59,730.00	59,730.00	0.00	0.00	0.00	0.00	59,730.00
30.02.01.151174.730605.000.10.01.04.D24.99999999.000	7306 CONTRATACIONES DE ESTUDIOS E INVESTIGACIONES Y DISEÑO DE PROYECTOS	59,887.00	-59,887.00	0.00	0.00	0.00	0.00	0.00	0.00	0.00	0.00
30.02.01.151174.730605.000.10.01.04.D24.99999999.000	7501 OBRAS DE INFRAESTRUCTURA	59,887.00	-59,887.00	0.00	0.00	0.00	0.00	0.00	0.00	0.00	0.00
30.02.01.151174.730605.000.10.01.04.D24.99999999.000	7501 OBRAS DE INFRAESTRUCTURA	59,887.00	-59,887.00	0.00	0.00	0.00	0.00	0.00	0.00	0.00	0.00
30.02.01.151174.730605.000.10.01.04.D24.99999999.000	7501 OBRAS DE INFRAESTRUCTURA	23,370.00	-23,370.00	0.00	0.00	0.00	0.00	0.00	0.00	0.00	0.00
30.02.01.151174.730605.000.10.01.04.D24.99999999.000	7501 OBRAS DE INFRAESTRUCTURA	23,370.00	-23,370.00	0.00	0.00	0.00	0.00	0.00	0.00	0.00	0.00
30.02.01.151174.730605.000.10.01.04.D24.99999999.000	7501 OBRAS DE INFRAESTRUCTURA	248,755.19	-248,755.19	0.00	0.00	0.00	0.00	0.00	0.00	0.00	0.00
30.02.01.151174.730605.000.10.01.04.D24.99999999.000	7501 OBRAS DE INFRAESTRUCTURA	248,755.19	-248,755.19	0.00	0.00	0.00	0.00	0.00	0.00	0.00	0.00
30.02.01.151174.730605.000.10.01.04.D24.99999999.000	7306 ESTUDIOS DEFINITIVOS DEL PROYECTO DE RIEGO Y MANEJO DE AGUAS	99,120.04	0.00	99,120.04	99,120.04	99,120.04	0.00	0.00	0.00	0.00	99,120.04
30.02.01.151174.730605.000.10.01.04.D24.99999999.000	7306 ESTUDIOS DEFINITIVOS DEL PROYECTO DE RIEGO Y MANEJO DE AGUAS	99,120.04	0.00	99,120.04	99,120.04	99,120.04	0.00	0.00	0.00	0.00	99,120.04
30.02.01.151174.730605.000.10.01.04.D24.99999999.000	7306 ESTUDIOS DEFINITIVOS DEL PROYECTO DE RIEGO Y MANEJO DE AGUAS	99,120.04	0.00	99,120.04	99,120.04	99,120.04	0.00	0.00	0.00	0.00	99,120.04
30.02.01.151174.730605.000.10.01.04.D24.99999999.000	7306 ESTUDIOS DEFINITIVOS DEL PROYECTO DE RIEGO Y MANEJO DE AGUAS	435,705.83	-435,705.83	0.00	0.00	0.00	0.00	0.00	0.00	0.00	0.00
30.02.01.151174.730605.000.10.01.04.D24.99999999.000	7306 ESTUDIOS DEFINITIVOS DEL PROYECTO DE RIEGO Y MANEJO DE AGUAS	435,705.83	-435,705.83	0.00	0.00	0.00	0.00	0.00	0.00	0.00	0.00
30.02.01.151174.730605.000.10.01.04.D24.99999999.000	7501 OBRAS DE INFRAESTRUCTURA	162,171.28	-162,171.28	0.00	0.00	0.00	0.00	0.00	0.00	0.00	0.00
30.02.01.151174.730605.000.10.01.04.D24.99999999.000	7501 OBRAS DE INFRAESTRUCTURA	162,171.28	-162,171.28	0.00	0.00	0.00	0.00	0.00	0.00	0.00	0.00
30.02.01.151174.730605.000.10.01.04.D24.99999999.000	7501 OBRAS DE INFRAESTRUCTURA	544,535.87	-544,535.87	0.00	0.00	0.00	0.00	0.00	0.00	0.00	0.00
30.02.01.151174.730605.000.10.01.04.D24.99999999.000	7501 OBRAS DE INFRAESTRUCTURA	544,535.87	-544,535.87	0.00	0.00	0.00	0.00	0.00	0.00	0.00	0.00
30.02.01.151246.730605.000.10.01.04.D24.99999999.000	151246 REHABILITACIÓN DE LA INFRAESTRUCTURA DE RIEGO Y MANEJO DE AGUAS	204,880.37	0.00	204,880.37	204,880.37	204,880.37	0.00	0.00	0.00	0.00	204,880.37
30.02.01.151246.730605.000.10.01.04.D24.99999999.000	7501 OBRAS DE INFRAESTRUCTURA	204,880.37	0.00	204,880.37	204,880.37	204,880.37	0.00	0.00	0.00	0.00	204,880.37
30.02.01.151276.730605.000.10.01.04.D24.99999999.000	151276 REHABILITACIÓN DE LA INFRAESTRUCTURA DE RIEGO Y MANEJO DE AGUAS	204,880.35	0.00	204,880.35	204,880.35	204,880.35	0.00	0.00	0.00	0.00	204,880.35
30.02.01.151276.730605.000.10.01.04.D24.99999999.000	7501 OBRAS DE INFRAESTRUCTURA	204,880.35	0.00	204,880.35	204,880.35	204,880.35	0.00	0.00	0.00	0.00	204,880.35
30.02.01.151277.730605.000.10.01.04.D24.99999999.000	151277 REHABILITACIÓN DE LA INFRAESTRUCTURA DE RIEGO Y MANEJO DE AGUAS	80,000.00	0.00	80,000.00	80,000.00	80,000.00	0.00	0.00	0.00	0.00	80,000.00
30.02.01.151277.730605.000.10.01.04.D24.99999999.000	7501 OBRAS DE INFRAESTRUCTURA	80,000.00	0.00	80,000.00	80,000.00	80,000.00	0.00	0.00	0.00	0.00	80,000.00
30.02.01.151283.730605.000.10.01.04.D24.99999999.000	151283 CONSTRUCCIÓN DE LA VARIANTE DE LA C DE RIEGO Y MANEJO DE AGUAS	80,000.00	0.00	80,000.00	80,000.00	80,000.00	0.00	0.00	0.00	0.00	80,000.00
30.02.01.151283.730605.000.10.01.04.D24.99999999.000	7501 OBRAS DE INFRAESTRUCTURA	80,000.00	0.00	80,000.00	80,000.00	80,000.00	0.00	0.00	0.00	0.00	80,000.00
30.02.01.151288.730605.000.10.01.04.D24.99999999.000	151288 IMPLEMENTACION DE ANCLAJES PARA LA OBRAS DE INFRAESTRUCTURA	0.00	0.00	0.00	0.00	0.00	0.00	0.00	0.00	0.00	0.00
30.02.01.151288.730605.000.10.01.04.D24.99999999.000	7501 OBRAS DE INFRAESTRUCTURA	0.00	0.00	0.00	0.00	0.00	0.00	0.00	0.00	0.00	0.00



# CÉDULA PRESUPUESTARIA DE GASTOS

Institución: 0001 GAD PROVINCIAL DE IMBABURA  
 Unidad Ejecutora: 0001 GOBIERNO PROVINCIAL DE IMBABURA  
 Período: Desde Enero al 31 de Diciembre del 2025


Código	Partida	Asignación Inicial	Reformas	Cofinanciado	Comp. Período	Comp. Acumulado	Devengado Período	Devengado Acumulado	Pago Período	Pago Acumulado	Saldo Comprometido	Saldo por Devengar
30.02.01.151206.750102.000.10.01.04.D24.99999999.000	DE RIEGO Y MANEJO DE AGUAS	0.00	1,273,774.03	1,273,774.03	0.00	0.00	0.00	0.00	0.00	0.00	1,273,774.03	1,273,774.03
151206 CONSTRUCCIÓN DE LA INFRAESTRUCTURA												
7501 OBRAS DE INFRAESTRUCTURA												
30.02.01.151206.750102.000.10.01.04.D24.99999999.000	DE RIEGO Y MANEJO DE AGUAS	0.00	62,624.00	62,624.00	0.00	0.00	0.00	0.00	0.00	0.00	62,624.00	62,624.00
151206 CONSTRUCCIÓN DE RESERVOIRS CON R												
7501 OBRAS DE INFRAESTRUCTURA												
30.02.01.151206.750102.000.10.01.04.D24.99999999.000	DE RIEGO Y MANEJO DE AGUAS	0.00	182,183.00	182,183.00	0.00	0.00	0.00	0.00	0.00	0.00	182,183.00	182,183.00
152075 CONSTRUCCIÓN DE LA CONDUCCIÓN HID												
7501 OBRAS DE INFRAESTRUCTURA												
30.02.01.152075.750102.000.10.01.04.D24.99999999.000	DE RIEGO Y MANEJO DE AGUAS	60,380.18	0.00	60,380.18	0.00	0.00	0.00	0.00	0.00	0.00	60,380.18	60,380.18
152075 CONSTRUCCIÓN DE LA CONDUCCIÓN HID												
7501 OBRAS DE INFRAESTRUCTURA												
30.02.01.152075.750102.000.10.01.04.D24.99999999.000	DE RIEGO Y MANEJO DE AGUAS	60,380.18	0.00	60,380.18	0.00	0.00	0.00	0.00	0.00	0.00	60,380.18	60,380.18
02 REHABILITACIÓN DE SISTEMAS DE RIEGO Y DE												
7501 OBRAS DE INFRAESTRUCTURA												
30.02.02.000000.750102.000.10.01.04.D24.99999999.000	REAJUSTES DE PRECIOS Y AUMENTOS DE	120,000.00	712,069.18	832,343.77	3,206,774.77	3,206,774.77	1,390,816.22	1,390,816.22	1,390,816.22	1,390,816.22	5,716,589.00	7,532,627.55
02 REHABILITACIÓN DE SISTEMAS DE RIEGO Y DE												
7501 OBRAS DE INFRAESTRUCTURA												
30.02.02.000000.750102.000.10.01.04.D24.99999999.000	DE RIEGO Y MANEJO DE AGUAS	120,000.00	58,552.62	179,552.62	0.00	0.00	0.00	0.00	0.00	0.00	179,552.62	179,552.62
02 REHABILITACIÓN DE LA INFRAESTRUCTURA												
7501 OBRAS DE INFRAESTRUCTURA												
30.02.02.151118.750102.000.10.01.04.D24.99999999.000	DE RIEGO Y MANEJO DE AGUAS	5,365.00	0.00	5,365.00	0.00	0.00	0.00	0.00	0.00	0.00	5,365.00	5,365.00
151118 REHABILITACIÓN DE LA INFRAESTRUCTURA												
7501 OBRAS DE INFRAESTRUCTURA												
30.02.02.151118.750102.000.10.01.04.D24.99999999.000	DE RIEGO Y MANEJO DE AGUAS	5,365.00	0.00	5,365.00	0.00	0.00	0.00	0.00	0.00	0.00	5,365.00	5,365.00
151209 REHABILITACIÓN DEL CANAL PRINCIPAL Y												
7501 OBRAS DE INFRAESTRUCTURA												
30.02.02.151209.750102.000.10.01.04.D24.99999999.000	DE RIEGO Y MANEJO DE AGUAS	101,304.00	0.00	101,304.00	0.00	0.00	0.00	0.00	0.00	0.00	101,304.00	101,304.00
151209 REHABILITACIÓN DEL CANAL PRINCIPAL Y												
7501 OBRAS DE INFRAESTRUCTURA												
30.02.02.151209.750102.000.10.01.04.D24.99999999.000	DE RIEGO Y MANEJO DE AGUAS	101,304.00	0.00	101,304.00	0.00	0.00	0.00	0.00	0.00	0.00	101,304.00	101,304.00
151184 REHABILITACIÓN DE LA INFRAESTRUCTURA												
7501 OBRAS DE INFRAESTRUCTURA												
30.02.02.151184.750102.000.10.01.04.D24.99999999.000	DE RIEGO Y MANEJO DE AGUAS	35,589.00	0.00	35,589.00	35,588.47	35,588.47	35,310.65	35,310.65	35,310.65	35,310.65	0.53	278.35
151184 REHABILITACIÓN DE LA INFRAESTRUCTURA												
7501 OBRAS DE INFRAESTRUCTURA												
30.02.02.151184.750102.000.10.01.04.D24.99999999.000	DE RIEGO Y MANEJO DE AGUAS	35,589.00	0.00	35,589.00	35,588.47	35,588.47	35,310.65	35,310.65	35,310.65	35,310.65	0.53	278.35
151216 REHABILITACIÓN DE LAS CAPTACIONES Y												
7501 OBRAS DE INFRAESTRUCTURA												
30.02.02.151216.750102.000.10.01.04.D24.99999999.000	DE RIEGO Y MANEJO DE AGUAS	350,732.88	0.00	350,732.88	350,732.88	350,732.88	350,732.88	350,732.88	350,732.88	350,732.88	0.00	0.00
151216 REHABILITACIÓN DE LAS CAPTACIONES Y												
7501 OBRAS DE INFRAESTRUCTURA												
30.02.02.151216.750102.000.10.01.04.D24.99999999.000	DE RIEGO Y MANEJO DE AGUAS	350,732.88	0.00	350,732.88	350,732.88	350,732.88	350,732.88	350,732.88	350,732.88	350,732.88	0.00	0.00
151219 REHABILITACIÓN DE LA INFRAESTRUCTURA												
7501 OBRAS DE INFRAESTRUCTURA												
30.02.02.151219.750102.000.10.01.04.D24.99999999.000	DE RIEGO Y MANEJO DE AGUAS	0.00	27,000.00	27,000.00	26,913.15	26,913.15	26,913.15	26,913.15	26,913.15	26,913.15	86.85	86.85
151219 REHABILITACIÓN DE LA INFRAESTRUCTURA												
7501 OBRAS DE INFRAESTRUCTURA												
30.02.02.151219.750102.000.10.01.04.D24.99999999.000	DE RIEGO Y MANEJO DE AGUAS	0.00	27,000.00	27,000.00	26,913.15	26,913.15	26,913.15	26,913.15	26,913.15	26,913.15	86.85	86.85
151220 REHABILITACIÓN DE LA INFRAESTRUCTURA												
7501 OBRAS DE INFRAESTRUCTURA												
30.02.02.151220.750102.000.10.01.04.D24.99999999.000	DE RIEGO Y MANEJO DE AGUAS	20,532.00	53,974.00	74,506.00	73,557.11	73,557.11	73,171.41	73,171.41	73,171.41	73,171.41	948.99	1,334.59
151220 REHABILITACIÓN DE LA INFRAESTRUCTURA												
7501 OBRAS DE INFRAESTRUCTURA												
30.02.02.151220.750102.000.10.01.04.D24.99999999.000	DE RIEGO Y MANEJO DE AGUAS	20,532.00	53,974.00	74,506.00	73,557.11	73,557.11	73,171.41	73,171.41	73,171.41	73,171.41	948.99	1,334.59
151225 PROYECTO DE REHABILITACIÓN DE INFRA												
7501 OBRAS DE INFRAESTRUCTURA												
30.02.02.151225.750102.000.10.01.04.D24.99999999.000	DE RIEGO Y MANEJO DE AGUAS	347,776.74	-242,647.73	105,129.01	0.00	0.00	0.00	0.00	0.00	0.00	105,129.01	105,129.01
151225 PROYECTO DE REHABILITACIÓN DE INFRA												
7501 OBRAS DE INFRAESTRUCTURA												
30.02.02.151225.750102.000.10.01.04.D24.99999999.000	DE RIEGO Y MANEJO DE AGUAS	347,776.74	-242,647.73	105,129.01	0.00	0.00	0.00	0.00	0.00	0.00	105,129.01	105,129.01
151240 REHABILITACIÓN DEL ÓVALO EL TABLÓN C												
7501 OBRAS DE INFRAESTRUCTURA												
30.02.02.151240.750102.000.10.01.04.D24.99999999.000	DE RIEGO Y MANEJO DE AGUAS	102,040.61	-102,040.61	0.00	0.00	0.00	0.00	0.00	0.00	0.00	0.00	0.00
151240 REHABILITACIÓN DEL ÓVALO EL TABLÓN C												
7501 OBRAS DE INFRAESTRUCTURA												
30.02.02.151240.750102.000.10.01.04.D24.99999999.000	DE RIEGO Y MANEJO DE AGUAS	102,040.61	-102,040.61	0.00	0.00	0.00	0.00	0.00	0.00	0.00	0.00	0.00



CÉDULA PRESUPUESTARIA DE GASTOS

Institución: 0001 GAD PROVINCIAL DE IMBABURA
Unidad Ejecutora: 0001 GOBIERNO PROVINCIAL DE IMBABURA
Periodo: Desde Enero al 31 de Diciembre del 2025

Table with columns: Código, Partida, Asignación Inicial, Reformas, Creditado, Comp. Periodo, Comp. Acumulado, Devengado Periodo, Devengado Acumulado, Pago Periodo, Pago Acumulado, Saldo Compromiso, Saldo por Devengar.



# CÉDULA PRESUPUESTARIA DE GASTOS

Institución: 0001 GAD PROVINCIAL DE IMBABURA  
 Unidad Ejecutora: 0001 GOBIERNO PROVINCIAL DE IMBABURA  
 Período: Desde Enero al 31 de Diciembre del 2025

Código	Partida	Asignación Inicial	Rehabitas	Codificado	Comp Período	Comp Acumulado	Devengado Período	Devengado Acumulado	Pago Período	Pago Acumulado	Saldo Compromiso	Saldo por Devengar
30.02.02.151270.750102.000.10.01.04.D24.99999999.000	DE RIEGO Y MANEJO DE AGUAS	0.00	75,000.00	75,000.00	74,994.44	74,994.44	22,074.13	22,074.13	22,074.13	22,074.13	0.00	52,923.87
151271	REHABILITACIÓN DEL SISTEMA DE LA LIND											
7501	OBRAS DE INFRAESTRUCTURA	153,561.38	-153,561.38	0.00	0.00	0.00	0.00	0.00	0.00	0.00	0.00	0.00
30.02.02.151271.750102.000.10.01.04.D24.99999999.000	DE RIEGO Y MANEJO DE AGUAS	153,561.38	-153,561.38	0.00	0.00	0.00	0.00	0.00	0.00	0.00	0.00	0.00
151272	REHABILITACIÓN DE LA INFRAESTRUCTUR											
7501	OBRAS DE INFRAESTRUCTURA	333,961.50	-333,961.50	0.00	0.00	0.00	0.00	0.00	0.00	0.00	0.00	0.00
30.02.02.151272.750102.000.10.01.04.D24.99999999.000	DE RIEGO Y MANEJO DE AGUAS	333,961.50	-333,961.50	0.00	0.00	0.00	0.00	0.00	0.00	0.00	0.00	0.00
151273	REHABILITACIÓN DEL SISTEMA DE RIEGO											
7501	OBRAS DE INFRAESTRUCTURA	216,766.45	-216,766.45	0.00	0.00	0.00	0.00	0.00	0.00	0.00	0.00	0.00
30.02.02.151273.750102.000.10.01.04.D24.99999999.000	DE RIEGO Y MANEJO DE AGUAS	216,766.45	-216,766.45	0.00	0.00	0.00	0.00	0.00	0.00	0.00	0.00	0.00
151274	REHABILITACIÓN DE LA CONDUCCIÓN PRE											
7501	OBRAS DE INFRAESTRUCTURA	773,657.35	-773,657.35	0.00	0.00	0.00	0.00	0.00	0.00	0.00	0.00	0.00
30.02.02.151274.750102.000.10.01.04.D24.99999999.000	DE RIEGO Y MANEJO DE AGUAS	773,657.35	-773,657.35	0.00	0.00	0.00	0.00	0.00	0.00	0.00	0.00	0.00
151275	REHABILITACIÓN DE LA INFRAESTRUCTUR											
7501	OBRAS DE INFRAESTRUCTURA	0.00	224,235.36	224,235.36	224,235.36	224,235.36	0.00	0.00	0.00	0.00	0.00	224,235.36
30.02.02.151275.750102.000.10.01.04.D24.99999999.000	DE RIEGO Y MANEJO DE AGUAS	0.00	224,235.36	224,235.36	224,235.36	224,235.36	0.00	0.00	0.00	0.00	0.00	224,235.36
151280	REHABILITACIÓN DE LA INFRAESTRUCTUR											
7501	OBRAS DE INFRAESTRUCTURA	148,990.12	0.00	148,990.12	148,990.12	148,990.12	0.00	0.00	0.00	0.00	0.00	148,990.12
30.02.02.151280.750102.000.10.01.04.D24.99999999.000	DE RIEGO Y MANEJO DE AGUAS	148,990.12	0.00	148,990.12	148,990.12	148,990.12	0.00	0.00	0.00	0.00	0.00	148,990.12
151281	REHABILITACIÓN DE LA INFRAESTRUCTUR											
7501	OBRAS DE INFRAESTRUCTURA	45,000.00	-45,000.00	0.00	0.00	0.00	0.00	0.00	0.00	0.00	0.00	0.00
30.02.02.151281.750102.000.10.01.04.D24.99999999.000	DE RIEGO Y MANEJO DE AGUAS	45,000.00	-45,000.00	0.00	0.00	0.00	0.00	0.00	0.00	0.00	0.00	0.00
151282	REHABILITACIÓN DE LA CAPTACIÓN DE LA											
7501	OBRAS DE INFRAESTRUCTURA	80,000.00	-80,000.00	0.00	0.00	0.00	0.00	0.00	0.00	0.00	0.00	0.00
30.02.02.151282.750102.000.10.01.04.D24.99999999.000	DE RIEGO Y MANEJO DE AGUAS	80,000.00	-80,000.00	0.00	0.00	0.00	0.00	0.00	0.00	0.00	0.00	0.00
151284	REHABILITACIÓN DE LA CONDUCCIÓN PRE											
7501	OBRAS DE INFRAESTRUCTURA	85,000.00	-85,000.00	0.00	0.00	0.00	0.00	0.00	0.00	0.00	0.00	0.00
30.02.02.151284.750102.000.10.01.04.D24.99999999.000	DE RIEGO Y MANEJO DE AGUAS	85,000.00	-85,000.00	0.00	0.00	0.00	0.00	0.00	0.00	0.00	0.00	0.00
151285	CONSTRUCCIÓN DEL SISTEMA PRESURIZ											
7501	OBRAS DE INFRAESTRUCTURA	450,000.00	-450,000.00	0.00	0.00	0.00	0.00	0.00	0.00	0.00	0.00	0.00
30.02.02.151285.750102.000.10.01.04.D24.99999999.000	DE RIEGO Y MANEJO DE AGUAS	450,000.00	-450,000.00	0.00	0.00	0.00	0.00	0.00	0.00	0.00	0.00	0.00
151286	REHABILITACIÓN DE LA INFRAESTRUCTUR											
7501	OBRAS DE INFRAESTRUCTURA	850,000.00	-850,000.00	1,100,000.56	0.00	0.00	0.00	0.00	0.00	0.00	0.00	1,100,000.56
30.02.02.151286.750102.000.10.01.04.D24.99999999.000	DE RIEGO Y MANEJO DE AGUAS	850,000.00	-850,000.00	1,100,000.56	0.00	0.00	0.00	0.00	0.00	0.00	0.00	1,100,000.56
151287	REHABILITACIÓN DE LA INFRAESTRUCTUR											
7501	OBRAS DE INFRAESTRUCTURA	250,000.00	-250,000.00	1,100,000.56	0.00	0.00	0.00	0.00	0.00	0.00	0.00	1,100,000.56
30.02.02.151287.750102.000.10.01.04.D24.99999999.000	DE RIEGO Y MANEJO DE AGUAS	250,000.00	-250,000.00	1,100,000.56	0.00	0.00	0.00	0.00	0.00	0.00	0.00	1,100,000.56
151291	REHABILITACIÓN DE LA CONDUCCIÓN PRE											
7501	OBRAS DE INFRAESTRUCTURA	0.00	325,000.00	325,000.00	0.00	0.00	0.00	0.00	0.00	0.00	0.00	325,000.00
30.02.02.151291.750102.000.10.01.04.D24.99999999.000	DE RIEGO Y MANEJO DE AGUAS	0.00	325,000.00	325,000.00	0.00	0.00	0.00	0.00	0.00	0.00	0.00	325,000.00

**CÉDULA PRESUPUESTARIA DE GASTOS**

Institución: 0001 GAD PROVINCIAL DE IMBABURA  
 Unidad Ejecutora: 0001 GOBIERNO PROVINCIAL DE IMBABURA  
 Período: Desde Enero al 31 de Diciembre del 2025

Código	Partida	Asignación Inicial	Reformas	Codificado	Comp Período	Comp Asumido	Derengado Período	Derengado Acumulado	Pago Período	Pago Acumulado	Saldo por Comprobar	Saldo por Devengar
30.02.02.151294.750102.000.10.01.04.024.99999999.000	7501 OBRAS DE INFRAESTRUCTURA DE RIEGO Y MANEJO DE AGUAS	0.00	325,000.00	325,000.00	0.00	0.00	0.00	0.00	0.00	0.00	325,000.00	325,000.00
30.02.02.151294.750102.000.10.01.04.024.99999999.000	151292 REHABILITACION DE LA INFRAESTRUCTURA DE RIEGO Y MANEJO DE AGUAS	0.00	298,312.10	298,312.10	0.00	0.00	0.00	0.00	0.00	0.00	298,312.10	298,312.10
30.02.02.151294.750102.000.10.01.04.024.99999999.000	7501 OBRAS DE INFRAESTRUCTURA DE RIEGO Y MANEJO DE AGUAS	0.00	298,312.10	298,312.10	0.00	0.00	0.00	0.00	0.00	0.00	298,312.10	298,312.10
30.02.02.151294.750102.000.10.01.04.024.99999999.000	151293 CONSTRUCCION DE LA INFRAESTRUCTURA DE RIEGO Y MANEJO DE AGUAS	0.00	108,160.10	108,160.10	0.00	0.00	0.00	0.00	0.00	0.00	108,160.10	108,160.10
30.02.02.151294.750102.000.10.01.04.024.99999999.000	7501 OBRAS DE INFRAESTRUCTURA DE RIEGO Y MANEJO DE AGUAS	0.00	108,160.10	108,160.10	0.00	0.00	0.00	0.00	0.00	0.00	108,160.10	108,160.10
30.02.02.151294.750102.000.10.01.04.024.99999999.000	151294 REHABILITACION PARA LA CAPTACION DE RIEGO Y MANEJO DE AGUAS	0.00	688,049.80	688,049.80	0.00	0.00	0.00	0.00	0.00	0.00	688,049.80	688,049.80
30.02.02.151294.750102.000.10.01.04.024.99999999.000	7501 OBRAS DE INFRAESTRUCTURA DE RIEGO Y MANEJO DE AGUAS	0.00	688,049.80	688,049.80	0.00	0.00	0.00	0.00	0.00	0.00	688,049.80	688,049.80
30.02.02.151294.750102.000.10.01.04.024.99999999.000	151295 REHABILITACION DEL RAMAL LOURDES, S DE RIEGO Y MANEJO DE AGUAS	0.00	33,200.47	33,200.47	0.00	0.00	0.00	0.00	0.00	0.00	33,200.47	33,200.47
30.02.02.151294.750102.000.10.01.04.024.99999999.000	7501 OBRAS DE INFRAESTRUCTURA DE RIEGO Y MANEJO DE AGUAS	0.00	33,200.47	33,200.47	0.00	0.00	0.00	0.00	0.00	0.00	33,200.47	33,200.47
30.02.02.151294.750102.000.10.01.04.024.99999999.000	151296 REHABILITACION DE LA INFRAESTRUCTURA DE RIEGO Y MANEJO DE AGUAS	0.00	1,477,946.68	1,477,946.68	0.00	0.00	0.00	0.00	0.00	0.00	1,477,946.68	1,477,946.68
30.02.02.151294.750102.000.10.01.04.024.99999999.000	7501 OBRAS DE INFRAESTRUCTURA DE RIEGO Y MANEJO DE AGUAS	0.00	1,477,946.68	1,477,946.68	0.00	0.00	0.00	0.00	0.00	0.00	1,477,946.68	1,477,946.68
30.02.02.151294.750102.000.10.01.04.024.99999999.000	151297 CONSTRUCCION DE LA INFRAESTRUCTURA DE RIEGO Y MANEJO DE AGUAS	0.00	135,522.71	135,522.71	0.00	0.00	0.00	0.00	0.00	0.00	135,522.71	135,522.71
30.02.02.151294.750102.000.10.01.04.024.99999999.000	7501 OBRAS DE INFRAESTRUCTURA DE RIEGO Y MANEJO DE AGUAS	0.00	135,522.71	135,522.71	0.00	0.00	0.00	0.00	0.00	0.00	135,522.71	135,522.71
30.02.02.151294.750102.000.10.01.04.024.99999999.000	152051 REHABILITACION DEL RAMAL PLAZAPAMAS DE RIEGO Y MANEJO DE AGUAS	0.00	44,067.47	44,067.47	0.00	0.00	0.00	0.00	0.00	0.00	44,067.47	44,067.47
30.02.02.151294.750102.000.10.01.04.024.99999999.000	7501 OBRAS DE INFRAESTRUCTURA DE RIEGO Y MANEJO DE AGUAS	0.00	44,067.47	44,067.47	0.00	0.00	0.00	0.00	0.00	0.00	44,067.47	44,067.47
30.02.02.151294.750102.000.10.01.04.024.99999999.000	152051 REHABILITACION DEL RAMAL PLAZAPAMAS DE RIEGO Y MANEJO DE AGUAS	110,578.82	0.00	110,578.82	0.00	0.00	0.00	0.00	0.00	0.00	110,578.82	110,578.82
30.02.02.151294.750102.000.10.01.04.024.99999999.000	7501 OBRAS DE INFRAESTRUCTURA DE RIEGO Y MANEJO DE AGUAS	110,578.82	0.00	110,578.82	0.00	0.00	0.00	0.00	0.00	0.00	110,578.82	110,578.82
30.02.02.151294.750102.000.10.01.04.024.99999999.000	152051 REHABILITACION DEL RAMAL PLAZAPAMAS DE RIEGO Y MANEJO DE AGUAS	110,578.82	0.00	110,578.82	0.00	0.00	0.00	0.00	0.00	0.00	110,578.82	110,578.82
30.02.02.151294.750102.000.10.01.04.024.99999999.000	7501 OBRAS DE INFRAESTRUCTURA DE RIEGO Y MANEJO DE AGUAS	289,499.34	175,687.56	1,055,165.90	958,983.26	958,983.26	958,271.36	958,271.36	603,823.25	603,823.25	98,202.54	126,914.54
30.02.02.151294.750102.000.10.01.04.024.99999999.000	152051 REHABILITACION DEL RAMAL PLAZAPAMAS DE RIEGO Y MANEJO DE AGUAS	561,795.34	7,254.72	569,050.06	558,975.19	558,975.19	558,975.19	558,975.19	554,527.08	554,527.08	10,074.87	10,074.87
30.02.02.151294.750102.000.10.01.04.024.99999999.000	7501 OBRAS DE INFRAESTRUCTURA DE RIEGO Y MANEJO DE AGUAS	561,795.34	7,254.72	569,050.06	558,975.19	558,975.19	558,975.19	558,975.19	554,527.08	554,527.08	10,074.87	10,074.87
30.02.02.151294.750102.000.10.01.04.024.99999999.000	152051 REHABILITACION DEL RAMAL PLAZAPAMAS DE RIEGO Y MANEJO DE AGUAS	425,136.00	-31,933.67	393,202.33	386,316.00	386,316.00	386,316.00	386,316.00	386,316.00	386,316.00	6,886.33	6,886.33
30.02.02.151294.750102.000.10.01.04.024.99999999.000	7501 OBRAS DE INFRAESTRUCTURA DE RIEGO Y MANEJO DE AGUAS	425,136.00	-31,933.67	393,202.33	386,316.00	386,316.00	386,316.00	386,316.00	386,316.00	386,316.00	6,886.33	6,886.33
30.02.02.151294.750102.000.10.01.04.024.99999999.000	152051 REHABILITACION DEL RAMAL PLAZAPAMAS DE RIEGO Y MANEJO DE AGUAS	49,200.67	220.67	49,421.34	47,641.07	47,641.07	47,641.07	47,641.07	47,641.07	47,641.07	1,822.80	1,822.80
30.02.02.151294.750102.000.10.01.04.024.99999999.000	7501 OBRAS DE INFRAESTRUCTURA DE RIEGO Y MANEJO DE AGUAS	35,828.00	0.00	35,828.00	34,240.88	34,240.88	34,240.88	34,240.88	34,240.88	34,240.88	34,240.88	34,240.88
30.02.02.151294.750102.000.10.01.04.024.99999999.000	152051 REHABILITACION DEL RAMAL PLAZAPAMAS DE RIEGO Y MANEJO DE AGUAS	13,775.00	78.34	13,853.34	13,400.39	13,400.39	13,400.39	13,400.39	13,400.39	13,400.39	482.95	482.95
30.02.02.151294.750102.000.10.01.04.024.99999999.000	7501 OBRAS DE INFRAESTRUCTURA DE RIEGO Y MANEJO DE AGUAS	2,500.00	34,841.67	37,341.67	36,595.49	36,595.49	36,595.49	36,595.49	36,595.49	36,595.49	746.18	746.18
30.02.02.151294.750102.000.10.01.04.024.99999999.000	152051 REHABILITACION DEL RAMAL PLAZAPAMAS DE RIEGO Y MANEJO DE AGUAS	0.00	34,841.67	34,841.67	34,471.33	34,471.33	34,471.33	34,471.33	34,471.33	34,471.33	370.34	370.34
30.02.02.151294.750102.000.10.01.04.024.99999999.000	7501 OBRAS DE INFRAESTRUCTURA DE RIEGO Y MANEJO DE AGUAS	2,500.00	0.00	2,500.00	2,124.16	2,124.16	2,124.16	2,124.16	2,124.16	2,124.16	375.84	375.84



# CÉDULA PRESUPUESTARIA DE GASTOS

Institución: 0001 GAD PROVINCIAL DE IMBABURA  
 Unidad Ejecutora: 0001 GOBIERNO PROVINCIAL DE IMBABURA  
 Período: Desde Enero al 31 de Diciembre del 2025

Código	Partida	Asignación Inicial	Rebajas	Codificado	Cmp. Pagado	Cmp. Acreditado	Devenido Período	Devenido Acumulado	Pago Período	Pago Acumulado	Saldo Comenzado	Saldo por Devengar
30.03.01.000000.710371.000.10.01.04.000.02010000.000	ENCARGOS	0.00	0.00	0.00	0.00	0.00	0.00	0.00	0.00	0.00	0.00	0.00
30.03.01.000000.710371.000.10.01.04.000.02010000.000	7106 APORTE PATRONALES A LA SEGURIDAD SOCIAL	84,968.34	4,026.05	80,942.29	80,422.63	84,422.63	88,422.63	88,422.63	83,874.52	83,874.52	559.76	559.76
30.03.01.000000.710371.000.10.01.04.000.02010000.000	7106 APORTE PATRONAL	49,084.34	3,783.71	45,300.63	45,312.05	49,206.36	53,312.05	53,312.05	49,206.36	49,206.36	0.00	0.00
30.03.01.000000.710371.000.10.01.04.000.02010000.000	FONDO DE RESERVA	35,484.00	242.34	35,241.66	35,110.58	35,110.58	35,110.58	35,110.58	34,788.13	34,788.13	659.76	659.76
30.03.01.161037.730693.000.10.01.04.000.02150000.000	01 CUMPLIMIENTO DE LA NORMATIVA AMBIENTAL	32,810.00	22,795.25	55,605.25	27,425.97	27,425.97	27,425.97	27,425.97	27,425.97	27,425.97	28,139.28	29,139.28
30.03.01.161037.730693.000.10.01.04.000.02150000.000	7306 CONTROL Y SEGUIMIENTO AMBIENTAL DE CONTRATACIONES PROFESIONALES Y ANALISIS DE BIENES DE USO Y CONSUMO DE INVERSION	1,050.00	21,482.25	7,200.00	7,200.00	7,200.00	7,200.00	7,200.00	7,200.00	7,200.00	17,750.28	17,750.28
30.03.01.161037.730693.000.10.01.04.000.02150000.000	7306 INVESTIGACIONES PROFESIONALES Y ANALISIS DE BIENES DE USO Y CONSUMO DE INVERSION	1,050.00	1,531.97	2,581.97	581.97	581.97	581.97	581.97	581.97	581.97	2,000.00	2,000.00
30.03.01.161037.730693.000.10.01.04.000.02150000.000	8401 MATERIALES DE IMPRESION, FOTOGRAFIA, REPROD	800.00	-218.04	581.97	581.97	581.97	581.97	581.97	581.97	581.97	2,000.00	2,000.00
30.03.01.161037.730693.000.10.01.04.000.02150000.000	8401 INSUMOS, BIENES, MATERIALES Y SUMINISTROS PA BIENES MUEBLES	250.00	1,750.28	2,000.00	0.00	0.00	0.00	0.00	0.00	0.00	2,000.00	2,000.00
30.03.01.161037.730693.000.10.01.04.000.02150000.000	8401 MAQUINARIAS Y EQUIPOS	800.00	15,750.28	16,550.28	0.00	0.00	0.00	0.00	0.00	0.00	15,750.28	15,750.28
30.03.01.161037.730693.000.10.01.04.000.02150000.000	7304 161038 REGULAREZACION Y CONTROL AMBIENTAL	31,760.00	-1,727.00	30,033.00	18,644.00	18,644.00	18,644.00	18,644.00	18,644.00	18,644.00	10,386.00	10,386.00
30.03.01.161037.730693.000.10.01.04.000.02150000.000	7304 161038 REGULAREZACION Y CONTROL AMBIENTAL	750.00	0.00	750.00	750.00	750.00	750.00	750.00	750.00	750.00	0.00	0.00
30.03.01.161037.730693.000.10.01.04.000.02150000.000	7306 MAQUINARIAS Y EQUIPOS	750.00	0.00	750.00	750.00	750.00	750.00	750.00	750.00	750.00	0.00	0.00
30.03.01.161037.730693.000.10.01.04.000.02150000.000	7306 CONTRATACIONES DE ESTUDIOS E INVESTIGACION	25,010.00	-327.00	24,683.00	15,484.00	15,484.00	15,484.00	15,484.00	15,484.00	15,484.00	9,199.00	9,199.00
30.03.01.161037.730693.000.10.01.04.000.02150000.000	7306 CONSULTORIA, ASESORIA E INVESTIGACION ESPEC	12,800.00	0.00	12,800.00	12,311.00	12,311.00	12,311.00	12,311.00	12,311.00	12,311.00	489.00	489.00
30.03.01.161037.730693.000.10.01.04.000.02150000.000	7306 SERVICIO DE AUDITORIA	10,000.00	-1,388.00	8,612.00	0.00	0.00	0.00	0.00	0.00	0.00	8,650.00	8,650.00
30.03.01.161037.730693.000.10.01.04.000.02150000.000	7701 HONORARIOS POR CONTRATOS CIVILES DE SERVIC	1,210.00	0.00	1,210.00	1,210.00	1,210.00	1,210.00	1,210.00	1,210.00	1,210.00	0.00	0.00
30.03.01.161037.730693.000.10.01.04.000.02150000.000	7701 INVESTIGACIONES PROFESIONALES Y ANALISIS DE	8,000.00	-1,400.00	6,600.00	3,410.00	3,410.00	3,410.00	3,410.00	3,410.00	3,410.00	1,800.00	1,800.00
30.03.01.161037.730693.000.10.01.04.000.02150000.000	7701 IMPUESTOS, TASAS Y CONTRIBUCIONES	6,000.00	-1,400.00	4,600.00	3,410.00	3,410.00	3,410.00	3,410.00	3,410.00	3,410.00	1,100.00	1,100.00
30.03.01.161037.730693.000.10.01.04.000.02150000.000	92 OTROS IMPUESTOS, TASAS Y CONTRIBUCIONES	18,400.00	-1,567.25	16,832.75	11,732.75	11,732.75	11,732.75	11,732.75	11,732.75	11,732.75	5,100.00	5,100.00
30.03.01.161037.730693.000.10.01.04.000.02150000.000	7302 161037 EDUCACION AMBIENTAL CIUDADANA PAR	18,000.00	-1,567.25	16,432.75	11,332.75	11,332.75	11,332.75	11,332.75	11,332.75	11,332.75	5,100.00	5,100.00
30.03.01.161037.730693.000.10.01.04.000.02150000.000	7302 SERVICIOS GENERALES	5,000.00	0.00	5,000.00	0.00	0.00	0.00	0.00	0.00	0.00	5,000.00	5,000.00
30.03.01.161037.730693.000.10.01.04.000.02150000.000	7302 TRANSPORTE DE PERSONAL	10,000.00	-10,000.00	0.00	0.00	0.00	0.00	0.00	0.00	0.00	0.00	0.00
30.03.01.161037.730693.000.10.01.04.000.02150000.000	7302 ESPECTACULOS CULTURALES Y SOCIALES	3,000.00	-1,067.25	1,932.75	1,932.75	1,932.75	1,932.75	1,932.75	1,932.75	1,932.75	0.00	0.00
30.03.01.161037.730693.000.10.01.04.000.02150000.000	7302 SERVICIO DE ALIMENTACION	0.00	5,500.00	5,500.00	8,400.00	8,400.00	8,400.00	8,400.00	8,400.00	8,400.00	100.00	100.00
30.03.01.161037.730693.000.10.01.04.000.02150000.000	7302 EVENTOS PUBLICOS PROMOCIONALES	0.00	0.00	0.00	0.00	0.00	0.00	0.00	0.00	0.00	0.00	0.00
30.03.01.161037.730693.000.10.01.04.000.02150000.000	7302 CONTRATACIONES DE ESTUDIOS E INVESTIGACION	400.00	0.00	400.00	400.00	400.00	400.00	400.00	400.00	400.00	0.00	0.00
30.03.01.161037.730693.000.10.01.04.000.02150000.000	8401 CAPACITACION PARA LA CIUDADANIA EN GENERAL	0.00	0.00	0.00	0.00	0.00	0.00	0.00	0.00	0.00	0.00	0.00
30.03.01.161037.730693.000.10.01.04.000.02150000.000	8401 BIENES MUEBLES	400.00	0.00	400.00	400.00	400.00	400.00	400.00	400.00	400.00	0.00	0.00
30.03.01.161037.730693.000.10.01.04.000.02150000.000	8401 MAQUINARIAS Y EQUIPOS	400.00	0.00	400.00	400.00	400.00	400.00	400.00	400.00	400.00	0.00	0.00
30.03.01.161037.730693.000.10.01.04.000.02150000.000	7308 03 INVESTIGACION Y MONITOREO PARA LA VALDI	29,637.00	55,775.20	85,412.20	75,416.20	75,416.20	88,704.20	88,704.20	66,704.20	66,704.20	10,000.00	18,712.00
30.03.01.161037.730693.000.10.01.04.000.02150000.000	7308 161040 MONITOREO DE LA BIODIVERSIDAD, INVEE	29,637.00	55,775.20	85,412.20	75,416.20	75,416.20	88,704.20	88,704.20	66,704.20	66,704.20	10,000.00	18,712.00
30.03.01.161037.730693.000.10.01.04.000.02150000.000	7308 CONTRATACIONES DE ESTUDIOS E INVESTIGACION	0.00	14,520.00	14,520.00	14,520.00	14,520.00	5,808.00	5,808.00	5,808.00	5,808.00	0.00	8,712.00
30.03.01.161037.730693.000.10.01.04.000.02150000.000	7308 CONSULTORIA, ASESORIA E INVESTIGACION ESPEC	0.00	14,520.00	14,520.00	14,520.00	14,520.00	5,808.00	5,808.00	5,808.00	5,808.00	0.00	8,712.00



# CÉDULA PRESUPUESTARIA DE GASTOS

Institución: 0001 GAD PROVINCIAL DE IMBABURA  
Unidad Ejecutora: 0001 GOBIERNO PROVINCIAL DE IMBABURA

Periodo: Desde Enero al 31 de Diciembre del 2025

Código	Partida	Asignación Inicial	Reformas	Codificado	Comp. Pagado	Comp. Acreditado	Devengado Período	Devengado Acumulado	Pago Período	Pago Acumulado	Saldo Compras	Saldo por Devengar
30.03.03.161040.730807.000	BIENES DE USO Y CONSUMO DE INVERSIÓN	3,000.00	16,956.20	39,856.20	19,956.20	19,956.20	19,956.20	19,956.20	19,956.20	19,956.20	0.00	0.00
30.03.03.161040.730807.000.10.01.04.000.02110000.000	MATERIALES DE IMPRESIÓN, FOTOGRAFÍA, REPRODUCCIÓN	0.00	805.20	805.20	805.20	805.20	805.20	805.20	805.20	805.20	0.00	0.00
30.03.03.161040.730811.000	MATERIALES DE CONSTRUCCIÓN	0.00	16,701.00	16,701.00	16,701.00	16,701.00	16,701.00	16,701.00	16,701.00	16,701.00	0.00	0.00
30.03.03.161040.730813.000	REPUESTOS Y ACCESORIOS	0.00	0.00	0.00	0.00	0.00	0.00	0.00	0.00	0.00	0.00	0.00
30.03.03.161040.730814.000	SUMINISTROS PARA ACTIVIDADES AGROPECUARIAS	0.00	2,450.00	2,450.00	2,450.00	2,450.00	2,450.00	2,450.00	2,450.00	2,450.00	0.00	0.00
30.03.03.161040.730828.000	SUMINISTROS PARA ACTIVIDADES AGROPECUARIAS	3,000.00	-3,000.00	0.00	0.00	0.00	0.00	0.00	0.00	0.00	0.00	0.00
30.03.03.161040.730828.000.10.01.04.000.02110000.000	SUMINISTROS PARA ACTIVIDADES AGROPECUARIAS	3,000.00	-3,000.00	0.00	0.00	0.00	0.00	0.00	0.00	0.00	0.00	0.00
7801	TRANSFERENCIAS PARA INVERSIÓN AL SECTOR FISCAL	10,000.00	30,000.00	40,000.00	30,000.00	30,000.00	30,000.00	30,000.00	30,000.00	30,000.00	10,000.00	10,000.00
30.03.03.161040.780102.000	A ENTIDADES DESCENTRALIZADAS Y AUTÓNOMAS	10,000.00	0.00	10,000.00	0.00	0.00	0.00	0.00	0.00	0.00	10,000.00	10,000.00
30.03.03.161040.780103.000	A ENTIDADES DESCENTRALIZADAS Y AUTÓNOMAS	0.00	30,000.00	30,000.00	30,000.00	30,000.00	30,000.00	30,000.00	30,000.00	30,000.00	0.00	0.00
30.03.03.161040.780103.000.10.01.04.000.02110000.000	A ENTIDADES DESCENTRALIZADAS Y AUTÓNOMAS	0.00	30,000.00	30,000.00	30,000.00	30,000.00	30,000.00	30,000.00	30,000.00	30,000.00	0.00	0.00
7802	TRANSFERENCIAS DE INVERSIÓN AL SECTOR PRIVADO	10,940.00	0.00	10,940.00	10,940.00	10,940.00	10,940.00	10,940.00	10,940.00	10,940.00	0.00	0.00
30.03.03.161040.780204.000	AL SECTOR PRIVADO NO FINANCIERO	10,940.00	0.00	10,940.00	10,940.00	10,940.00	10,940.00	10,940.00	10,940.00	10,940.00	0.00	0.00
30.03.03.161040.780204.000.10.01.04.000.02110000.000	AL SECTOR PRIVADO NO FINANCIERO	10,940.00	0.00	10,940.00	10,940.00	10,940.00	10,940.00	10,940.00	10,940.00	10,940.00	0.00	0.00
8401	BIENES MUEBLES	5,697.00	-5,697.00	0.00	0.00	0.00	0.00	0.00	0.00	0.00	0.00	0.00
30.03.03.161040.840104.000	MAQUINARIAS Y EQUIPOS	5,697.00	-5,697.00	0.00	0.00	0.00	0.00	0.00	0.00	0.00	0.00	0.00
30.03.03.161040.840104.000.10.01.04.000.02110000.000	MAQUINARIAS Y EQUIPOS	5,697.00	-5,697.00	0.00	0.00	0.00	0.00	0.00	0.00	0.00	0.00	0.00
04	RESTAURACIÓN FORESTAL PARA LA RECUPERACIÓN	114,246.00	31,945.79	146,191.79	119,534.25	119,534.25	109,534.25	109,534.25	109,534.25	109,534.25	26,657.54	36,657.54
161042	RESTAURACIÓN FORESTAL EN LA PROVINCIA	114,246.00	31,945.79	146,191.79	119,534.25	119,534.25	109,534.25	109,534.25	109,534.25	109,534.25	26,657.54	36,657.54
30.03.03.161042.730811.000	BIENES DE USO Y CONSUMO DE INVERSIÓN	107,745.58	31,395.00	142,141.78	116,221.25	116,221.25	109,534.25	109,534.25	109,534.25	109,534.25	25,820.53	32,807.53
30.03.03.161042.730811.000.10.01.04.000.02110000.000	BIENES DE USO Y CONSUMO DE INVERSIÓN	0.00	9,375.59	9,375.59	5,516.55	5,516.55	5,516.55	5,516.55	5,516.55	5,516.55	3,659.43	3,659.43
30.03.03.161042.730811.000.10.01.04.000.02110000.000.10.01.04.000.02110000.000	BIENES DE USO Y CONSUMO DE INVERSIÓN	4,500.00	0.00	4,500.00	2,760.00	2,760.00	0.00	0.00	0.00	0.00	1,740.00	4,500.00
30.03.03.161042.730811.000.10.01.04.000.02110000.000.10.01.04.000.02110000.000.10.01.04.000.02110000.000	BIENES DE USO Y CONSUMO DE INVERSIÓN	99,245.58	29,018.82	128,264.40	107,944.70	107,944.70	104,017.70	104,017.70	104,017.70	104,017.70	20,221.10	24,248.10
30.03.03.161042.730821.000	EGRESOS PARA SITUACIONES DE EMERGENCIA	6,500.02	-2,450.01	4,050.01	0.00	0.00	0.00	0.00	0.00	0.00	0.00	0.00
30.03.03.161042.730821.000.10.01.04.000.02110000.000	EGRESOS PARA SITUACIONES DE EMERGENCIA	6,500.02	-2,450.01	4,050.01	0.00	0.00	0.00	0.00	0.00	0.00	0.00	0.00
30.03.03.161042.730821.000.10.01.04.000.02110000.000.10.01.04.000.02110000.000	EGRESOS PARA SITUACIONES DE EMERGENCIA	2,300.00	-1,400.01	900.00	830.00	830.00	0.00	0.00	0.00	0.00	467.01	900.00
30.03.03.161042.730821.000.10.01.04.000.02110000.000.10.01.04.000.02110000.000.10.01.04.000.02110000.000	EGRESOS PARA SITUACIONES DE EMERGENCIA	132,670.00	41,520.01	174,190.01	138,000.00	138,000.00	138,000.00	138,000.00	138,000.00	138,000.00	18,130.01	18,130.01
30.03.03.161042.730821.000.10.01.04.000.02110000.000.10.01.04.000.02110000.000.10.01.04.000.02110000.000.10.01.04.000.02110000.000	EGRESOS PARA SITUACIONES DE EMERGENCIA	2,100.00	-2,100.00	0.00	0.00	0.00	0.00	0.00	0.00	0.00	0.00	0.00
30.03.03.161042.730821.000.10.01.04.000.02110000.000.10.01.04.000.02110000.000.10.01.04.000.02110000.000.10.01.04.000.02110000.000	EGRESOS PARA SITUACIONES DE EMERGENCIA	20,000.00	16,130.01	36,130.01	18,000.00	18,000.00	18,000.00	18,000.00	18,000.00	18,000.00	18,130.01	18,130.01
30.03.03.161042.730821.000.10.01.04.000.02110000.000.10.01.04.000.02110000.000.10.01.04.000.02110000.000.10.01.04.000.02110000.000	EGRESOS PARA SITUACIONES DE EMERGENCIA	16,000.00	16,130.01	32,130.01	16,000.00	16,000.00	16,000.00	16,000.00	16,000.00	16,000.00	16,130.01	16,130.01
30.03.03.161042.730821.000.10.01.04.000.02110000.000.10.01.04.000.02110000.000.10.01.04.000.02110000.000.10.01.04.000.02110000.000	EGRESOS PARA SITUACIONES DE EMERGENCIA	92,510.00	27,480.00	120,000.00	120,000.00	120,000.00	120,000.00	120,000.00	120,000.00	120,000.00	0.00	0.00
30.03.03.161042.730821.000.10.01.04.000.02110000.000.10.01.04.000.02110000.000.10.01.04.000.02110000.000.10.01.04.000.02110000.000	EGRESOS PARA SITUACIONES DE EMERGENCIA	52,510.00	27,480.00	80,000.00	35,999.84	35,999.84	25,899.00	25,899.00	25,899.00	25,899.00	100.84	100.84
30.03.03.161042.730821.000.10.01.04.000.02110000.000.10.01.04.000.02110000.000.10.01.04.000.02110000.000.10.01.04.000.02110000.000	EGRESOS PARA SITUACIONES DE EMERGENCIA	16,000.00	17,999.84	33,999.84	25,899.00	25,899.00	25,899.00	25,899.00	25,899.00	25,899.00	100.84	100.84
30.03.03.161042.730821.000.10.01.04.000.02110000.000.10.01.04.000.02110000.000.10.01.04.000.02110000.000.10.01.04.000.02110000.000	EGRESOS PARA SITUACIONES DE EMERGENCIA	16,000.00	17,999.84	33,999.84	25,899.00	25,899.00	25,899.00	25,899.00	25,899.00	25,899.00	100.84	100.84
30.03.03.161042.730821.000.10.01.04.000.02110000.000.10.01.04.000.02110000.000.10.01.04.000.02110000.000.10.01.04.000.02110000.000	EGRESOS PARA SITUACIONES DE EMERGENCIA	0.00	21,899.84	21,899.84	21,899.00	21,899.00	21,899.00	21,899.00	21,899.00	21,899.00	0.84	0.84
30.03.03.161042.730821.000.10.01.04.000.02110000.000.10.01.04.000.02110000.000.10.01.04.000.02110000.000.10.01.04.000.02110000.000	EGRESOS PARA SITUACIONES DE EMERGENCIA	18,000.00	-19,000.00	1,000.00	4,000.00	4,000.00	4,000.00	4,000.00	4,000.00	4,000.00	0.00	0.00
30.03.03.161042.730821.000.10.01.04.000.02110000.000.10.01.04.000.02110000.000.10.01.04.000.02110000.000.10.01.04.000.02110000.000	EGRESOS PARA SITUACIONES DE EMERGENCIA	0.00	10,000.00	10,000.00	10,000.00	10,000.00	10,000.00	10,000.00	10,000.00	10,000.00	0.00	0.00
30.03.03.161042.730821.000.10.01.04.000.02110000.000.10.01.04.000.02110000.000.10.01.04.000.02110000.000.10.01.04.000.02110000.000	EGRESOS PARA SITUACIONES DE EMERGENCIA	0.00	10,000.00	10,000.00	10,000.00	10,000.00	10,000.00	10,000.00	10,000.00	10,000.00	0.00	0.00



# CÉDULA PRESUPUESTARIA DE GASTOS

Institución: 0001 GAD PROVINCIAL DE IMBABURA

Unidad Ejecutora: 0001 GOBIERNO PROVINCIAL DE IMBABURA

Periodo: Desde Enero al 31 de Diciembre del 2025

Código	Partido	Asignación Inicial	Rebajas	Contabilizado	Cump. Periodo	Cump. Acumulado	Devengado Periodo	Devengado Acumulado	Pago Periodo	Pago Acumulado	Saldo Comenzado	Saldo por Devengar
4	PRESUPUESTO PARTICIPATIVO	7,507,571.79	-922,013.12	6,585,558.67	5,001,776.20	5,001,776.20	2,961,882.80	2,961,882.80	2,961,882.80	2,961,882.80	1,565,782.47	3,623,875.87
01	PROMOCION SOCIAL Y PARTICIPACION CIUDAD	181,882.00	-1,031.38	180,850.62	0.00	0.00	0.00	0.00	0.00	0.00	0.00	180,850.62
7501	OBRAS DE INFRAESTRUCTURA	32,000.00	-390.00	31,610.00	0.00	0.00	0.00	0.00	0.00	0.00	0.00	31,610.00
30.04.01.000000750102.000.10.01.04.000.99999999.000	DE RIEGO Y MANEJO DE AGUAS	69,000.00	-390.00	68,610.00	0.00	0.00	0.00	0.00	0.00	0.00	0.00	68,610.00
30.04.01.000000750103.000.10.01.04.000.99999999.000	DE URBANIZACION Y EMBELLECIMIENTO	34,882.00	0.00	34,882.00	0.00	0.00	0.00	0.00	0.00	0.00	0.00	34,882.00
7505	TRANSPORTE Y VIAS	50,000.00	-41.38	49,958.62	0.00	0.00	0.00	0.00	0.00	0.00	0.00	49,958.62
30.04.01.000000750104.000.10.01.04.000.99999999.000	MANTENIMIENTO Y REPARACIONES	76,813.00	-641.38	76,171.62	0.00	0.00	0.00	0.00	0.00	0.00	0.00	76,171.62
7501	OBRAS DE INFRAESTRUCTURA	76,813.00	-76,813.00	0.00	0.00	0.00	0.00	0.00	0.00	0.00	0.00	0.00
30.04.01.11281.750105.000.10.01.04.000.99999999.000	CONSTRUCCION DEL ADQUINADO DE LA INFRAESTRUCTURA	49,351.00	-76,813.00	-27,462.00	0.00	0.00	0.00	0.00	0.00	0.00	0.00	-27,462.00
7501	OBRAS DE INFRAESTRUCTURA	49,351.00	0.00	49,351.00	0.00	0.00	0.00	0.00	0.00	0.00	0.00	49,351.00
30.04.01.11380.750105.000.10.01.04.000.99999999.000	REHABILITACION Y MEJORAMIENTO CONE	49,351.00	0.00	49,351.00	0.00	0.00	0.00	0.00	0.00	0.00	0.00	49,351.00
7505	TRANSPORTE Y VIAS	2,576.00	641.38	3,217.38	0.00	0.00	0.00	0.00	0.00	0.00	0.00	3,217.38
30.04.01.11448.750105.000.10.01.04.000.99999999.000	CONSTRUCCION DE PROTECCIONES TIPO	2,576.00	641.38	3,217.38	0.00	0.00	0.00	0.00	0.00	0.00	0.00	3,217.38
7505	MANTENIMIENTO Y REPARACIONES	2,576.00	641.38	3,217.38	0.00	0.00	0.00	0.00	0.00	0.00	0.00	3,217.38
30.04.01.11448.750105.000.10.01.04.000.99999999.000	OBRAS DE INFRAESTRUCTURA	163,807.00	0.00	163,807.00	0.00	0.00	0.00	0.00	0.00	0.00	0.00	163,807.00
7501	OBRAS DE INFRAESTRUCTURA	163,807.00	0.00	163,807.00	0.00	0.00	0.00	0.00	0.00	0.00	0.00	163,807.00
30.04.01.11460.750105.000.10.01.04.000.99999999.000	COLOCACION DE DOBLE TRATAMIENTO BI	163,807.00	0.00	163,807.00	0.00	0.00	0.00	0.00	0.00	0.00	0.00	163,807.00
7501	OBRAS DE INFRAESTRUCTURA	163,807.00	0.00	163,807.00	0.00	0.00	0.00	0.00	0.00	0.00	0.00	163,807.00
30.04.01.11466.750104.000.10.01.04.000.99999999.000	CONSTRUCCION DE ADOQUINADOS EN LA	0.00	0.00	0.00	0.00	0.00	0.00	0.00	0.00	0.00	0.00	0.00
7501	OBRAS DE INFRAESTRUCTURA	0.00	0.00	0.00	0.00	0.00	0.00	0.00	0.00	0.00	0.00	0.00
30.04.01.11466.750104.000.10.01.04.000.99999999.000	DE URBANIZACION Y EMBELLECIMIENTO	0.00	0.00	0.00	0.00	0.00	0.00	0.00	0.00	0.00	0.00	0.00
7501	OBRAS DE INFRAESTRUCTURA	0.00	0.00	0.00	0.00	0.00	0.00	0.00	0.00	0.00	0.00	0.00
30.04.01.11485.750104.000.10.01.04.000.99999999.000	CONSTRUCCION DE ADOQUINADOS EN LAS	0.00	284,749.43	284,749.43	0.00	0.00	0.00	0.00	0.00	0.00	0.00	284,749.43
7501	OBRAS DE INFRAESTRUCTURA	0.00	284,749.43	284,749.43	0.00	0.00	0.00	0.00	0.00	0.00	0.00	284,749.43
30.04.01.11485.750104.000.10.01.04.000.99999999.000	DE URBANIZACION Y EMBELLECIMIENTO	0.00	284,749.43	284,749.43	0.00	0.00	0.00	0.00	0.00	0.00	0.00	284,749.43
7501	OBRAS DE INFRAESTRUCTURA	1,972,490.36	-1,702,054.20	270,436.16	0.00	0.00	0.00	0.00	0.00	0.00	0.00	270,436.16
30.04.01.12000.750105.000.10.01.04.000.99999999.000	PRESUPUESTO PARTICIPATIVO 2022, 2023	1,972,490.36	-1,702,054.20	270,436.16	0.00	0.00	0.00	0.00	0.00	0.00	0.00	270,436.16
7501	OBRAS DE INFRAESTRUCTURA	1,972,490.36	-1,702,054.20	270,436.16	0.00	0.00	0.00	0.00	0.00	0.00	0.00	270,436.16
30.04.01.12000.750105.000.10.01.04.000.99999999.000	OTRAS OBRAS DE INFRAESTRUCTURA	20,299.00	0.00	20,299.00	0.00	0.00	0.00	0.00	0.00	0.00	0.00	20,299.00
7501	OBRAS DE INFRAESTRUCTURA	20,299.00	0.00	20,299.00	0.00	0.00	0.00	0.00	0.00	0.00	0.00	20,299.00
30.04.01.12000.750105.000.10.01.04.000.99999999.000	CONSTRUCCION DE GUNETAS Y PASOS DI	20,299.00	0.00	20,299.00	0.00	0.00	0.00	0.00	0.00	0.00	0.00	20,299.00
7501	OBRAS DE INFRAESTRUCTURA	20,299.00	0.00	20,299.00	0.00	0.00	0.00	0.00	0.00	0.00	0.00	20,299.00
30.04.01.12003.750105.000.10.01.04.000.99999999.000	TRANSPORTE Y VIAS	4,750.00	-4,750.00	0.00	0.00	0.00	0.00	0.00	0.00	0.00	0.00	0.00
7501	TRANSFERENCIA DE FONDOS AL GAD PAF	4,750.00	-4,750.00	0.00	0.00	0.00	0.00	0.00	0.00	0.00	0.00	0.00
30.04.01.12046.750104.000.10.01.04.000.99999999.000	TRANSFERENCIAS PARA INVERSION AL SECTOR F	4,750.00	-4,750.00	0.00	0.00	0.00	0.00	0.00	0.00	0.00	0.00	0.00
7501	A GOBIERNOS AUTONOMICOS DESCENTRALIZADOS	4,750.00	-4,750.00	0.00	0.00	0.00	0.00	0.00	0.00	0.00	0.00	0.00
30.04.01.12055.750105.000.10.01.04.000.99999999.000	TRANSFERENCIA DE RECURSOS AL GOBIE	16,079.00	0.00	16,079.00	0.00	0.00	0.00	0.00	0.00	0.00	0.00	16,079.00
7501	TRANSFERENCIAS PARA INVERSION AL SECTOR F	16,079.00	0.00	16,079.00	0.00	0.00	0.00	0.00	0.00	0.00	0.00	16,079.00




# CÉDULA PRESUPUESTARIA DE GASTOS

Institución: 0001 GAD PROVINCIAL DE IMBABURA  
Unidad Ejecutora: 0001 GOBIERNO PROVINCIAL DE IMBABURA

Período: Desde Enero al 31 de Diciembre del 2025

Código	Período	Asignación Inicial	Reformas	Cuadrado	Comp Período	Comp Acumulado	Devenido Período	Devenido Acumulado	Pago Período	Pago Acumulado	Saldo por Cambios	Saldo por Diferencia
30.04.01.112200.780104.000.10.01.04.000.99999999.000	A GOBIERNO AUTÓNOMO DESCENTRALIZADOS	18,079.00	0.00	18,079.00	0.00	0.00	0.00	0.00	0.00	0.00	18,079.00	18,079.00
112148	CONSTRUCCIÓN DE OBRAS DE DRENAJE	8,000.00	0.00	8,000.00	0.00	0.00	0.00	0.00	0.00	0.00	8,000.00	8,000.00
7505	MANTENIMIENTO Y REPARACIONES	8,000.00	0.00	8,000.00	0.00	0.00	0.00	0.00	0.00	0.00	8,000.00	8,000.00
30.04.01.112148.750501.000.10.01.04.000.99999999.000	OBRAS DE INFRAESTRUCTURA	8,000.00	0.00	8,000.00	0.00	0.00	0.00	0.00	0.00	0.00	8,000.00	8,000.00
112191	TRANSFERENCIA DE RECURSOS AL GAD F	17,293.00	-17,293.00	0.00	0.00	0.00	0.00	0.00	0.00	0.00	0.00	0.00
7801	TRANSFERENCIAS PARA INVERSION AL SECTOR F	17,293.00	-17,293.00	0.00	0.00	0.00	0.00	0.00	0.00	0.00	0.00	0.00
30.04.01.112191.780104.000.10.01.04.000.99999999.000	A GOBIERNO AUTÓNOMO DESCENTRALIZADOS	17,293.00	-17,293.00	0.00	0.00	0.00	0.00	0.00	0.00	0.00	0.00	0.00
112208	TRANSFERENCIA DE FONDOS AL GAD PAF	116,112.00	0.00	116,112.00	0.00	0.00	0.00	0.00	0.00	0.00	116,112.00	116,112.00
7801	TRANSFERENCIAS PARA INVERSION AL SECTOR F	116,112.00	0.00	116,112.00	0.00	0.00	0.00	0.00	0.00	0.00	116,112.00	116,112.00
30.04.01.112208.780104.000.10.01.04.000.99999999.000	A GOBIERNO AUTÓNOMO DESCENTRALIZADOS	116,112.00	0.00	116,112.00	0.00	0.00	0.00	0.00	0.00	0.00	116,112.00	116,112.00
112228	TRANSFERENCIA DE FONDOS AL GAD PAF	148,771.00	0.00	148,771.00	0.00	0.00	0.00	0.00	0.00	0.00	148,771.00	148,771.00
7801	TRANSFERENCIAS PARA INVERSION AL SECTOR F	148,771.00	0.00	148,771.00	0.00	0.00	0.00	0.00	0.00	0.00	148,771.00	148,771.00
30.04.01.112228.780104.000.10.01.04.000.99999999.000	A GOBIERNO AUTÓNOMO DESCENTRALIZADOS	148,771.00	0.00	148,771.00	0.00	0.00	0.00	0.00	0.00	0.00	148,771.00	148,771.00
112237	TRANSFERENCIA DE RECURSOS ECONOMÍA	70,596.00	-70,596.00	0.00	0.00	0.00	0.00	0.00	0.00	0.00	0.00	0.00
7801	TRANSFERENCIAS PARA INVERSION AL SECTOR F	70,596.00	-70,596.00	0.00	0.00	0.00	0.00	0.00	0.00	0.00	0.00	0.00
30.04.01.112237.780104.000.10.01.04.000.99999999.000	A GOBIERNO AUTÓNOMO DESCENTRALIZADOS	70,596.00	-70,596.00	0.00	0.00	0.00	0.00	0.00	0.00	0.00	0.00	0.00
112238	TRANSFERENCIA DE RECURSOS ECONOMÍA	10,738.00	-10,738.00	0.00	0.00	0.00	0.00	0.00	0.00	0.00	0.00	0.00
7801	TRANSFERENCIAS PARA INVERSION AL SECTOR F	10,738.00	-10,738.00	0.00	0.00	0.00	0.00	0.00	0.00	0.00	0.00	0.00
30.04.01.112238.780104.000.10.01.04.000.99999999.000	A GOBIERNO AUTÓNOMO DESCENTRALIZADOS	10,738.00	-10,738.00	0.00	0.00	0.00	0.00	0.00	0.00	0.00	0.00	0.00
112242	TRANSFERENCIA DE RECURSOS ECONOMÍA	10,000.00	0.00	10,000.00	0.00	0.00	0.00	0.00	0.00	0.00	10,000.00	10,000.00
7801	TRANSFERENCIAS PARA INVERSION AL SECTOR F	10,000.00	0.00	10,000.00	0.00	0.00	0.00	0.00	0.00	0.00	10,000.00	10,000.00
30.04.01.112242.780104.000.10.01.04.000.99999999.000	A GOBIERNO AUTÓNOMO DESCENTRALIZADOS	10,000.00	0.00	10,000.00	0.00	0.00	0.00	0.00	0.00	0.00	10,000.00	10,000.00
112245	TRANSFERENCIA DE RECURSOS ECONOMÍA	7,126.00	0.00	7,126.00	0.00	0.00	0.00	0.00	0.00	0.00	7,126.00	7,126.00
7801	TRANSFERENCIAS PARA INVERSION AL SECTOR F	7,126.00	0.00	7,126.00	0.00	0.00	0.00	0.00	0.00	0.00	7,126.00	7,126.00
30.04.01.112245.780104.000.10.01.04.000.99999999.000	A GOBIERNO AUTÓNOMO DESCENTRALIZADOS	7,126.00	0.00	7,126.00	0.00	0.00	0.00	0.00	0.00	0.00	7,126.00	7,126.00
112256	ESTUDIOS DE RECURSOS ECONOMÍA	100,860.00	0.00	100,860.00	100,860.00	100,860.00	59,557.50	59,557.50	59,557.50	59,557.50	41,302.50	41,302.50
7306	CONTRATACIONES DE ESTUDIOS E INVESTIGACIONES	100,860.00	0.00	100,860.00	100,860.00	100,860.00	59,557.50	59,557.50	59,557.50	59,557.50	41,302.50	41,302.50
30.04.01.112256.730601.000.10.01.04.000.99999999.000	A GOBIERNO AUTÓNOMO DESCENTRALIZADOS	100,860.00	0.00	100,860.00	100,860.00	100,860.00	59,557.50	59,557.50	59,557.50	59,557.50	41,302.50	41,302.50
112259	CONSTRUCCIÓN DE PASOS DE AGUA DE MANTENIMIENTO Y REPARACIONES	27,563.00	-27,563.00	0.00	0.00	0.00	0.00	0.00	0.00	0.00	0.00	0.00
7305	OBRAS DE INFRAESTRUCTURA	27,563.00	-27,563.00	0.00	0.00	0.00	0.00	0.00	0.00	0.00	0.00	0.00
30.04.01.112259.730501.000.10.01.04.000.99999999.000	A GOBIERNO AUTÓNOMO DESCENTRALIZADOS	27,563.00	-27,563.00	0.00	0.00	0.00	0.00	0.00	0.00	0.00	0.00	0.00
112275	ADQUISICIÓN DE TUBERÍA PARA LA CONSTRUCCIÓN DE BIENES DE USO Y CONSUMO DE INVERSION	34,585.00	-34,585.00	0.00	0.00	0.00	0.00	0.00	0.00	0.00	0.00	0.00
7308	MATERIALES DE CONSTRUCCIÓN	34,585.00	-34,585.00	0.00	0.00	0.00	0.00	0.00	0.00	0.00	0.00	0.00
30.04.01.112275.730801.000.10.01.04.000.99999999.000	A GOBIERNO AUTÓNOMO DESCENTRALIZADOS	34,585.00	-34,585.00	0.00	0.00	0.00	0.00	0.00	0.00	0.00	0.00	0.00
112286	Saldo de Convenio 1122022 de Transferencias para Inversión al Sector F	52,255.00	-52,255.00	0.00	0.00	0.00	0.00	0.00	0.00	0.00	0.00	0.00
7801	TRANSFERENCIAS PARA INVERSION AL SECTOR F	52,255.00	-52,255.00	0.00	0.00	0.00	0.00	0.00	0.00	0.00	0.00	0.00
30.04.01.112286.780104.000.10.01.04.000.99999999.000	A GOBIERNO AUTÓNOMO DESCENTRALIZADOS	52,255.00	-52,255.00	0.00	0.00	0.00	0.00	0.00	0.00	0.00	0.00	0.00
112299	CONSTRUCCIÓN DEL PUENTE DUCTO CAJ	30,000.00	-30,000.00	0.00	0.00	0.00	0.00	0.00	0.00	0.00	0.00	0.00



# CÉDULA PRESUPUESTARIA DE GASTOS

Institución: 0001 GAD PROVINCIAL DE IMBABURA  
 Unidad Ejecutora: 0001 GOBIERNO PROVINCIAL DE IMBABURA  
 Periodo: Desde Enero al 31 de Diciembre del 2025

Código	Partida	Asignación Inicial	Reformas	Cofinanciado	Comp. Ejecutado	Comp. Acumulado	Devengado Periodo	Devengado Acumulado	Pago Periodo	Pago Acumulado	Saldo Comprometido	Saldo por Disponer
30.04.01.112301.750104.000.10.01.04.000.59989991.000	7501 OBRAS DE INFRAESTRUCTURA DE TRANSPORTE Y VIAS	30.000.00	-30.000.00	0.00	0.00	0.00	0.00	0.00	0.00	0.00	0.00	0.00
112301	ADQUISICIÓN DE TUBERÍA PVC DE 1.000 M	30.000.00	-30.000.00	0.00	0.00	0.00	0.00	0.00	0.00	0.00	0.00	0.00
7305	BIENES DE USO Y CONSUMO DE INVERSIÓN	30.000.00	-30.000.00	0.00	0.00	0.00	0.00	0.00	0.00	0.00	0.00	0.00
30.04.01.112301.730811.000.10.01.04.000.59989991.000	MATERIALES DE CONSTRUCCIÓN	30.000.00	-30.000.00	0.00	0.00	0.00	0.00	0.00	0.00	0.00	0.00	0.00
112301	ADQUISICIÓN DE TUBERÍA PARA PASOS D	10.000.00	-10.000.00	0.00	0.00	0.00	0.00	0.00	0.00	0.00	0.00	0.00
7308	BIENES DE USO Y CONSUMO DE INVERSIÓN	10.000.00	-10.000.00	0.00	0.00	0.00	0.00	0.00	0.00	0.00	0.00	0.00
30.04.01.112301.730811.000.10.01.04.000.59989991.000	MATERIALES DE CONSTRUCCIÓN	10.000.00	-10.000.00	0.00	0.00	0.00	0.00	0.00	0.00	0.00	0.00	0.00
112302	CONSTRUCCIÓN DEL ADQUINADO DE LA	20.000.00	-20.000.00	0.00	0.00	0.00	0.00	0.00	0.00	0.00	0.00	0.00
7501	OBRAS DE INFRAESTRUCTURA DE TRANSPORTE Y VIAS	20.000.00	-20.000.00	0.00	0.00	0.00	0.00	0.00	0.00	0.00	0.00	0.00
30.04.01.112302.750104.000.10.01.04.000.59989991.000	OBRAS DE INFRAESTRUCTURA DE TRANSPORTE Y VIAS	20.000.00	-20.000.00	0.00	0.00	0.00	0.00	0.00	0.00	0.00	0.00	0.00
112305	CONSTRUCCIÓN DE EMPEDRADOS Y CUN	68.602.00	-68.602.00	0.00	0.00	0.00	0.00	0.00	0.00	0.00	0.00	0.00
7501	OBRAS DE INFRAESTRUCTURA DE URBANIZACIÓN Y EMBELLECIMIENTO	68.602.00	-68.602.00	0.00	0.00	0.00	0.00	0.00	0.00	0.00	0.00	0.00
30.04.01.112305.750104.000.10.01.04.000.59989991.000	OBRAS DE INFRAESTRUCTURA DE URBANIZACIÓN Y EMBELLECIMIENTO	68.602.00	-68.602.00	0.00	0.00	0.00	0.00	0.00	0.00	0.00	0.00	0.00
112308	CONSTRUCCIÓN DE ACERAS Y BORDILLO	7.833.00	0.00	7.833.00	4.280.12	4.280.12	4.280.12	4.280.12	4.280.12	4.280.12	3.554.88	3.554.88
7501	OBRAS DE INFRAESTRUCTURA DE URBANIZACIÓN Y EMBELLECIMIENTO	7.833.00	0.00	7.833.00	4.280.12	4.280.12	4.280.12	4.280.12	4.280.12	4.280.12	3.554.88	3.554.88
30.04.01.112308.750104.000.10.01.04.000.59989991.000	OBRAS DE INFRAESTRUCTURA DE URBANIZACIÓN Y EMBELLECIMIENTO	7.833.00	0.00	7.833.00	4.280.12	4.280.12	4.280.12	4.280.12	4.280.12	4.280.12	3.554.88	3.554.88
112312	CONSTRUCCIÓN DE CUNETAS EN LA VÍA	12.841.00	-12.841.00	0.00	0.00	0.00	0.00	0.00	0.00	0.00	0.00	0.00
7501	OBRAS DE INFRAESTRUCTURA DE TRANSPORTE Y VIAS	12.841.00	-12.841.00	0.00	0.00	0.00	0.00	0.00	0.00	0.00	0.00	0.00
30.04.01.112312.750104.000.10.01.04.000.59989991.000	OBRAS DE INFRAESTRUCTURA DE TRANSPORTE Y VIAS	12.841.00	-12.841.00	0.00	0.00	0.00	0.00	0.00	0.00	0.00	0.00	0.00
112319	CONTRATO COMPLEMENTARIO AL 116202	6.933.00	0.00	6.933.00	0.00	0.00	0.00	0.00	0.00	0.00	6.933.00	6.933.00
7501	OBRAS DE INFRAESTRUCTURA DE URBANIZACIÓN Y EMBELLECIMIENTO	6.933.00	0.00	6.933.00	0.00	0.00	0.00	0.00	0.00	0.00	6.933.00	6.933.00
30.04.01.112319.750104.000.10.01.04.000.59989991.000	OBRAS DE INFRAESTRUCTURA DE URBANIZACIÓN Y EMBELLECIMIENTO	6.933.00	0.00	6.933.00	0.00	0.00	0.00	0.00	0.00	0.00	6.933.00	6.933.00
112321	ADQUINADO DE LA VÍA DE INGRESO AL E	227.386.00	0.00	227.386.00	227.386.00	227.386.00	219.504.54	219.504.54	219.504.54	219.504.54	0.00	7.881.46
7501	OBRAS DE INFRAESTRUCTURA DE TRANSPORTE Y VIAS	227.386.00	0.00	227.386.00	227.386.00	227.386.00	219.504.54	219.504.54	219.504.54	219.504.54	0.00	7.881.46
30.04.01.112321.750104.000.10.01.04.000.59989991.000	OBRAS DE INFRAESTRUCTURA DE TRANSPORTE Y VIAS	227.386.00	0.00	227.386.00	227.386.00	227.386.00	219.504.54	219.504.54	219.504.54	219.504.54	0.00	7.881.46
112323	CONSTRUCCIÓN DEL MURO DE CONTENI	27.592.00	-27.592.00	0.00	0.00	0.00	0.00	0.00	0.00	0.00	0.00	0.00
7501	OBRAS DE INFRAESTRUCTURA DE TRANSPORTE Y VIAS	27.592.00	-27.592.00	0.00	0.00	0.00	0.00	0.00	0.00	0.00	0.00	0.00
30.04.01.112323.750104.000.10.01.04.000.59989991.000	OBRAS DE INFRAESTRUCTURA DE TRANSPORTE Y VIAS	27.592.00	-27.592.00	0.00	0.00	0.00	0.00	0.00	0.00	0.00	0.00	0.00
112327	TRANSFERENCIA DE RECURSOS AL GAD F	121.117.00	-121.117.00	0.00	0.00	0.00	0.00	0.00	0.00	0.00	0.00	0.00
7501	TRANSFERENCIAS PARA INVERSIÓN AL SECTOR F	121.117.00	-121.117.00	0.00	0.00	0.00	0.00	0.00	0.00	0.00	0.00	0.00
30.04.01.112327.750104.000.10.01.04.000.59989991.000	A GOBIERNOS AUTÓNOMOS DESCENTRALIZADOS	121.117.00	-121.117.00	0.00	0.00	0.00	0.00	0.00	0.00	0.00	0.00	0.00
112329	CONSTRUCCIÓN DE CUNETAS Y/O BORDIL	84.432.00	0.00	84.432.00	0.00	0.00	0.00	0.00	0.00	0.00	84.432.00	84.432.00
7501	OBRAS DE INFRAESTRUCTURA DE URBANIZACIÓN Y EMBELLECIMIENTO	84.432.00	0.00	84.432.00	0.00	0.00	0.00	0.00	0.00	0.00	84.432.00	84.432.00
30.04.01.112329.750104.000.10.01.04.000.59989991.000	OBRAS DE INFRAESTRUCTURA DE URBANIZACIÓN Y EMBELLECIMIENTO	84.432.00	0.00	84.432.00	0.00	0.00	0.00	0.00	0.00	0.00	84.432.00	84.432.00
112330	CONSTRUCCIÓN DEL EMPEDRADO DE LA	12.841.00	0.00	12,841.00	0.00	0.00	0.00	0.00	0.00	0.00	12,841.00	12,841.00
7501	OBRAS DE INFRAESTRUCTURA DE TRANSPORTE Y VIAS	12,841.00	0.00	12,841.00	0.00	0.00	0.00	0.00	0.00	0.00	12,841.00	12,841.00
30.04.01.112330.750104.000.10.01.04.000.59989991.000	OBRAS DE INFRAESTRUCTURA DE TRANSPORTE Y VIAS	12,841.00	0.00	12,841.00	0.00	0.00	0.00	0.00	0.00	0.00	12,841.00	12,841.00



# CÉDULA PRESUPUESTARIA DE GASTOS

Institución: 0001 GAD PROVINCIAL DE IMBABURA  
Unidad Ejecutora: 0001 GOBIERNO PROVINCIAL DE IMBABURA

Período: Desde Enero al 31 de Diciembre del 2025

Código	Partida	Asignación Inicial	Reformas	Contingido	Comp. Período	Comp. Acumulado	Desembolso Período	Desembolso Acumulado	Pago Período	Pago Acumulado	Saldo Comonomio	Saldo por Ejecutar
7801	112332 TRANSFERENCIA DE RECURSOS AL GADIP	80,361.00	0.00	80,361.00	0.00	0.00	0.00	0.00	0.00	0.00	80,361.00	80,361.00
30.04.01.112332.7801.04.000.9999999.000	112332 TRANSFERENCIAS PARA INVERSION AL SECTOR F	80,361.00	0.00	80,361.00	0.00	0.00	0.00	0.00	0.00	0.00	80,361.00	80,361.00
7501	112334 CONSTRUCCIÓN DE OBRAS DE ARTE MEN	62,785.00	-62,785.00	0.00	0.00	0.00	0.00	0.00	0.00	0.00	0.00	0.00
30.04.01.112334.7501.04.000.9999999.000	112334 OBRAS DE INFRAESTRUCTURA	62,785.00	-62,785.00	0.00	0.00	0.00	0.00	0.00	0.00	0.00	0.00	0.00
7501	112339 CONSTRUCCIÓN DEL EMPEDRAO Y CURB	208,362.00	-208,362.00	0.00	0.00	0.00	0.00	0.00	0.00	0.00	0.00	0.00
30.04.01.112339.7501.04.000.9999999.000	112339 OBRAS DE INFRAESTRUCTURA	208,362.00	-208,362.00	0.00	0.00	0.00	0.00	0.00	0.00	0.00	0.00	0.00
7505	112340 CONSTRUCCIÓN DE MUROS DE CONTEN	51,714.00	-51,714.00	0.00	0.00	0.00	0.00	0.00	0.00	0.00	0.00	0.00
30.04.01.112340.7505.04.000.9999999.000	112340 OBRAS DE INFRAESTRUCTURA	51,714.00	-51,714.00	0.00	0.00	0.00	0.00	0.00	0.00	0.00	0.00	0.00
7505	112341 MANTENIMIENTO Y REPARACIONES	51,714.00	-51,714.00	0.00	0.00	0.00	0.00	0.00	0.00	0.00	0.00	0.00
30.04.01.112341.7505.04.000.9999999.000	112341 OBRAS DE INFRAESTRUCTURA	51,714.00	-51,714.00	0.00	0.00	0.00	0.00	0.00	0.00	0.00	0.00	0.00
7505	112342 MANTENIMIENTO Y REPARACIONES	51,714.00	-51,714.00	0.00	0.00	0.00	0.00	0.00	0.00	0.00	0.00	0.00
30.04.01.112342.7505.04.000.9999999.000	112342 OBRAS DE INFRAESTRUCTURA	51,714.00	-51,714.00	0.00	0.00	0.00	0.00	0.00	0.00	0.00	0.00	0.00
7505	112343 CONTINUACIÓN DE LA CONSTRUCCIÓN DE	51,048.00	-51,048.00	0.00	0.00	0.00	0.00	0.00	0.00	0.00	0.00	0.00
30.04.01.112343.7505.04.000.9999999.000	112343 OBRAS DE INFRAESTRUCTURA	51,048.00	-51,048.00	0.00	0.00	0.00	0.00	0.00	0.00	0.00	0.00	0.00
7505	112346 ADOQUISIÓN DE TUBERÍA PARA PASOS D	59,083.00	-59,083.00	0.00	0.00	0.00	0.00	0.00	0.00	0.00	0.00	0.00
30.04.01.112346.7505.04.000.9999999.000	112346 OBRAS DE INFRAESTRUCTURA	59,083.00	-59,083.00	0.00	0.00	0.00	0.00	0.00	0.00	0.00	0.00	0.00
7505	112347 CONSTRUCCIÓN DE DUCTOS CAJÓN, EN I	56,312.00	-56,312.00	0.00	0.00	0.00	0.00	0.00	0.00	0.00	0.00	0.00
30.04.01.112347.7505.04.000.9999999.000	112347 OBRAS DE INFRAESTRUCTURA	56,312.00	-56,312.00	0.00	0.00	0.00	0.00	0.00	0.00	0.00	0.00	0.00
7801	112358 TRANSFERENCIA DE RECURSOS AL GOBIE	11,761.00	0.00	11,761.00	0.00	0.00	0.00	0.00	0.00	0.00	11,761.00	11,761.00
30.04.01.112358.7801.04.000.9999999.000	112358 TRANSFERENCIAS PARA INVERSION AL SECTOR F	11,761.00	0.00	11,761.00	0.00	0.00	0.00	0.00	0.00	0.00	11,761.00	11,761.00
7500	112359 CONSTRUCCIÓN DEL ADORNADO EN LA	98,150.67	380.00	98,530.67	98,150.67	98,150.67	98,150.67	98,150.67	98,150.67	98,150.67	0.33	0.33
30.04.01.112359.7500.04.000.9999999.000	112359 OBRAS DE INFRAESTRUCTURA	98,530.67	380.00	98,910.67	98,150.67	98,150.67	98,150.67	98,150.67	98,150.67	98,150.67	0.33	0.33
7505	112359 CONSTRUCCIÓN DE DUCTO CAJÓN EN LAS	94,002.00	-94,002.00	0.00	0.00	0.00	0.00	0.00	0.00	0.00	0.00	0.00
30.04.01.112359.7505.04.000.9999999.000	112359 OBRAS DE INFRAESTRUCTURA	94,002.00	-94,002.00	0.00	0.00	0.00	0.00	0.00	0.00	0.00	0.00	0.00
7601	112360 CONSTRUCCIÓN DE DOCUMENTOS CALLEE	289,026.00	0.00	289,026.00	249,619.98	249,619.98	249,619.98	249,619.98	249,619.98	249,619.98	39,406.02	39,406.02
30.04.01.112360.7601.04.000.9999999.000	112360 OBRAS DE INFRAESTRUCTURA	289,026.00	0.00	289,026.00	249,619.98	249,619.98	249,619.98	249,619.98	249,619.98	249,619.98	39,406.02	39,406.02



# CÉDULA PRESUPUESTARIA DE GASTOS

Institución: 0001 GAD PROVINCIAL DE IMBABURA

Unidad Ejecutora: 0001 GOBIERNO PROVINCIAL DE IMBABURA

Periodo: Desde Enero al 31 de Diciembre del 2025

Código	Partida	Asignación Inicial	Retornos	Coficiante	Comp Período	Comp Acumulado	Devenido Período	Devenido Acumulado	Pago Período	Pago Acumulado	Saldo por Compromiso	Saldo por Devengar
30.04.01.112360.750104.000.99999999.000	DE URBANIZACIÓN Y EMBELLECIMIENTO	289,026.00	0.00	289,026.00	249,619.98	249,619.98	0.00	0.00	249,619.98	249,619.98	0.00	0.00
7501	112361 MEJORAMIENTO DE VÍAS EN LAS COMUNES	68,754.00	-68,754.00	0.00	0.00	0.00	0.00	0.00	0.00	0.00	0.00	0.00
30.04.01.112361.750105.000.10.01.04.000.99999999.000	OBRAS DE INFRAESTRUCTURA	68,754.00	-68,754.00	0.00	0.00	0.00	0.00	0.00	0.00	0.00	0.00	0.00
7501	TRANSPORTE Y VÍAS	68,754.00	-68,754.00	0.00	0.00	0.00	0.00	0.00	0.00	0.00	0.00	0.00
30.04.01.112362.750105.000.10.01.04.000.99999999.000	CONSTRUCCIÓN DE ADOQUINADOS Y ENMEZCLAS	819,542.00	0.00	819,542.00	716,222.22	716,222.22	0.00	0.00	716,222.22	716,222.22	103,319.78	308,042.04
7501	OBRAS DE INFRAESTRUCTURA	819,542.00	0.00	819,542.00	716,222.22	716,222.22	0.00	0.00	716,222.22	716,222.22	103,319.78	308,042.04
30.04.01.112362.750105.000.10.01.04.000.99999999.000	TRANSPORTE Y VÍAS	819,542.00	0.00	819,542.00	716,222.22	716,222.22	0.00	0.00	716,222.22	716,222.22	103,319.78	308,042.04
7501	CONSTRUCCIÓN DE OBRAS DE ARTE (TIPIC)	132,450.00	0.00	132,450.00	132,449.92	132,449.92	0.00	0.00	132,449.92	132,449.92	0.06	1,621.91
30.04.01.112362.750105.000.10.01.04.000.99999999.000	MANTENIMIENTO Y REPARACIONES	132,450.00	0.00	132,450.00	132,449.92	132,449.92	0.00	0.00	132,449.92	132,449.92	0.06	1,621.91
7501	OBRAS DE INFRAESTRUCTURA	66,615.00	0.00	66,615.00	66,615.00	66,615.00	0.00	0.00	66,615.00	66,615.00	0.00	4,822.61
30.04.01.112362.750105.000.10.01.04.000.99999999.000	MANTENIMIENTO Y REPARACIONES	66,615.00	0.00	66,615.00	66,615.00	66,615.00	0.00	0.00	66,615.00	66,615.00	0.00	4,822.61
7501	OBRAS DE INFRAESTRUCTURA	66,615.00	0.00	66,615.00	66,615.00	66,615.00	0.00	0.00	66,615.00	66,615.00	0.00	4,822.61
30.04.01.112362.750105.000.10.01.04.000.99999999.000	MANTENIMIENTO Y REPARACIONES	66,615.00	0.00	66,615.00	66,615.00	66,615.00	0.00	0.00	66,615.00	66,615.00	0.00	4,822.61
7501	OBRAS DE INFRAESTRUCTURA	346,378.00	0.00	346,378.00	346,378.00	346,378.00	0.00	0.00	346,378.00	346,378.00	0.00	142,148.86
30.04.01.112362.750105.000.10.01.04.000.99999999.000	MANTENIMIENTO Y REPARACIONES	346,378.00	0.00	346,378.00	346,378.00	346,378.00	0.00	0.00	346,378.00	346,378.00	0.00	142,148.86
7501	OBRAS DE INFRAESTRUCTURA	346,378.00	0.00	346,378.00	346,378.00	346,378.00	0.00	0.00	346,378.00	346,378.00	0.00	142,148.86
30.04.01.112362.750105.000.10.01.04.000.99999999.000	MANTENIMIENTO Y REPARACIONES	346,378.00	0.00	346,378.00	346,378.00	346,378.00	0.00	0.00	346,378.00	346,378.00	0.00	142,148.86
7501	OBRAS DE INFRAESTRUCTURA	333,021.83	0.00	333,021.83	333,021.83	333,021.83	0.00	0.00	333,021.83	333,021.83	0.00	69,620.84
30.04.01.112362.750105.000.10.01.04.000.99999999.000	MANTENIMIENTO Y REPARACIONES	333,021.83	0.00	333,021.83	333,021.83	333,021.83	0.00	0.00	333,021.83	333,021.83	0.00	69,620.84
7501	OBRAS DE INFRAESTRUCTURA	333,021.83	0.00	333,021.83	333,021.83	333,021.83	0.00	0.00	333,021.83	333,021.83	0.00	69,620.84
30.04.01.112362.750105.000.10.01.04.000.99999999.000	MANTENIMIENTO Y REPARACIONES	333,021.83	0.00	333,021.83	333,021.83	333,021.83	0.00	0.00	333,021.83	333,021.83	0.00	69,620.84
7501	OBRAS DE INFRAESTRUCTURA	319,236.60	0.00	319,236.60	287,721.24	287,721.24	0.00	0.00	287,721.24	287,721.24	31,515.36	216,375.37
30.04.01.112362.750105.000.10.01.04.000.99999999.000	MANTENIMIENTO Y REPARACIONES	319,236.60	0.00	319,236.60	287,721.24	287,721.24	0.00	0.00	287,721.24	287,721.24	31,515.36	216,375.37
7501	OBRAS DE INFRAESTRUCTURA	319,236.60	0.00	319,236.60	287,721.24	287,721.24	0.00	0.00	287,721.24	287,721.24	31,515.36	216,375.37
30.04.01.112362.750105.000.10.01.04.000.99999999.000	MANTENIMIENTO Y REPARACIONES	319,236.60	0.00	319,236.60	287,721.24	287,721.24	0.00	0.00	287,721.24	287,721.24	31,515.36	216,375.37
7501	OBRAS DE INFRAESTRUCTURA	0.00	0.00	0.00	0.00	0.00	0.00	0.00	0.00	0.00	0.00	0.00
30.04.01.112364.730811.000.10.01.04.000.99999999.000	BIENES DE USO Y CONSUMO DE INVERSIÓN	0.00	0.00	0.00	0.00	0.00	0.00	0.00	0.00	0.00	0.00	0.00
7308	MATERIALES DE CONSTRUCCIÓN	0.00	0.00	0.00	0.00	0.00	0.00	0.00	0.00	0.00	0.00	0.00
30.04.01.112364.730811.000.10.01.04.000.99999999.000	MATERIALES DE CONSTRUCCIÓN	0.00	0.00	0.00	0.00	0.00	0.00	0.00	0.00	0.00	0.00	0.00
7308	CONSTRUCCIÓN DE EMPEDRADOS, MAJUELOS Y REVESTIMIENTOS	0.00	400,112.55	400,112.55	360,172.02	360,172.02	0.00	0.00	360,172.02	360,172.02	39,940.53	267,368.74
30.04.01.112364.730811.000.10.01.04.000.99999999.000	CONSTRUCCIÓN DE EMPEDRADOS, MAJUELOS Y REVESTIMIENTOS	0.00	400,112.55	400,112.55	360,172.02	360,172.02	0.00	0.00	360,172.02	360,172.02	39,940.53	267,368.74
7308	OBRAS DE INFRAESTRUCTURA	0.00	400,112.55	400,112.55	360,172.02	360,172.02	0.00	0.00	360,172.02	360,172.02	39,940.53	267,368.74
30.04.01.112364.730811.000.10.01.04.000.99999999.000	CONSTRUCCIÓN DE EMPEDRADOS, MAJUELOS Y REVESTIMIENTOS	0.00	400,112.55	400,112.55	360,172.02	360,172.02	0.00	0.00	360,172.02	360,172.02	39,940.53	267,368.74
7308	CONSTRUCCIÓN DE EMPEDRADOS EN LA URBANIZACIÓN Y EMBELLECIMIENTO	0.00	173,499.56	173,499.56	173,499.56	173,499.56	0.00	0.00	173,499.56	173,499.56	0.00	33,128.21
30.04.01.112364.730811.000.10.01.04.000.99999999.000	CONSTRUCCIÓN DE EMPEDRADOS EN LA URBANIZACIÓN Y EMBELLECIMIENTO	0.00	173,499.56	173,499.56	173,499.56	173,499.56	0.00	0.00	173,499.56	173,499.56	0.00	33,128.21
7308	OBRAS DE INFRAESTRUCTURA	0.00	173,499.56	173,499.56	173,499.56	173,499.56	0.00	0.00	173,499.56	173,499.56	0.00	33,128.21
30.04.01.112364.730811.000.10.01.04.000.99999999.000	CONSTRUCCIÓN DE EMPEDRADOS EN LA URBANIZACIÓN Y EMBELLECIMIENTO	0.00	173,499.56	173,499.56	173,499.56	173,499.56	0.00	0.00	173,499.56	173,499.56	0.00	33,128.21
7308	CONSTRUCCIÓN DE OBRAS DE ARTE TIPO	0.00	387,985.43	387,985.43	387,985.43	387,985.43	0.00	0.00	387,985.43	387,985.43	0.00	387,985.43
30.04.01.112364.730811.000.10.01.04.000.99999999.000	CONSTRUCCIÓN DE OBRAS DE ARTE TIPO	0.00	387,985.43	387,985.43	387,985.43	387,985.43	0.00	0.00	387,985.43	387,985.43	0.00	387,985.43
7308	MANTENIMIENTO Y REPARACIONES	0.00	387,985.43	387,985.43	387,985.43	387,985.43	0.00	0.00	387,985.43	387,985.43	0.00	387,985.43
30.04.01.112364.730811.000.10.01.04.000.99999999.000	MANTENIMIENTO Y REPARACIONES	0.00	387,985.43	387,985.43	387,985.43	387,985.43	0.00	0.00	387,985.43	387,985.43	0.00	387,985.43
7308	OBRAS DE INFRAESTRUCTURA	0.00	257,575.72	257,575.72	257,575.72	257,575.72	0.00	0.00	257,575.72	257,575.72	0.00	0.00
30.04.01.112364.730811.000.10.01.04.000.99999999.000	CONSTRUCCIÓN DE OBRAS DE ARTE TIPO	0.00	257,575.72	257,575.72	257,575.72	257,575.72	0.00	0.00	257,575.72	257,575.72	0.00	0.00
7308	CONSTRUCCIÓN DE OBRAS DE ARTE TIPO	0.00	257,575.72	257,575.72	257,575.72	257,575.72	0.00	0.00	257,575.72	257,575.72	0.00	0.00
30.04.01.112364.730811.000.10.01.04.000.99999999.000	CONSTRUCCIÓN DE OBRAS DE ARTE TIPO	0.00	257,575.72	257,575.72	257,575.72	257,575.72	0.00	0.00	257,575.72	257,575.72	0.00	0.00
7308	CONSTRUCCIÓN DE OBRAS DE ARTE TIPO	0.00	257,575.72	257,575.72	257,575.72	257,575.72	0.00	0.00	257,575.72	257,575.72	0.00	0.00
8401	MATERIALES DE CONSTRUCCIÓN	0.00	0.00	0.00	0.00	0.00	0.00	0.00	0.00	0.00	0.00	0.00
8401	BIENES MUEBLES	0.00	0.00	0.00	0.00	0.00	0.00	0.00	0.00	0.00	0.00	0.00




CÉDULA PRESUPUESTARIA DE GASTOS

Institución: 0001 GAD PROVINCIAL DE IMBABURA
Unidad Ejecutora: 0001 GOBIERNO PROVINCIAL DE IMBABURA

Período: Desde Enero al 31 de Diciembre del 2025

Table with columns: Código, Partida, Asignado Inicial, Retornos, Codificado, Comp. Período, Comp. Acumulados, Devengado Período, Devengado Acumulados, Pago Período, Pago Acumulados, Estado Comprometido, Saldo por Devolver



### CÉDULA PRESUPUESTARIA DE GASTOS

Institución: 0001 GAD PROVINCIAL DE IMBABURA

Unidad Ejecutora: 0001 GOBIERNO PROVINCIAL DE IMBABURA

Periodo: Desde Enero al 31 de Diciembre del 2025

Código	Partida	Asignación Inicial	Referencias	Coefficiente	Comp. Período	Comp. Acumulado	Devenido Período	Devenido Acumulado	Pago Período	Pago Acumulado	Saldo Compañista	Saldo por Devengar
30.04.01.132151.780104.000.9999999.000	7801 TRANSFERENCIAS PARA INVERSIÓN AL SECTOR F A GOBIERNOS AUTÓNOMOS DESCENTRALIZADOS	0.00	35,778.44	35,778.44	35,778.44	35,778.44	0.00	0.00	0.00	0.00	0.00	35,778.44
30.04.01.132152.780104.000.9999999.000	7801 TRANSFERENCIAS PARA INVERSIÓN AL SECTOR F A GOBIERNOS AUTÓNOMOS DESCENTRALIZADOS	0.00	16,166.18	16,166.18	16,166.18	16,166.18	0.00	0.00	0.00	0.00	0.00	16,166.18
30.04.01.151257.780102.000.10.01.04.000.9999999.000	7801 OBRAS DE INFRAESTRUCTURA	219,418.00	0.00	219,418.00	219,418.20	219,418.20	201,724.95	201,724.95	201,724.95	201,724.95	0.00	17,693.05
30.04.01.151258.780102.000.10.01.04.000.9999999.000	7801 OBRAS DE INFRAESTRUCTURA	219,418.00	0.00	219,418.00	219,418.20	219,418.20	201,724.95	201,724.95	201,724.95	201,724.95	0.00	17,693.05
30.04.01.151259.780102.000.10.01.04.000.9999999.000	7801 OBRAS DE INFRAESTRUCTURA	93,668.00	0.00	93,668.00	73,667.76	73,667.76	0.00	0.00	0.00	0.00	20,000.25	93,668.00
30.04.01.151260.780102.000.10.01.04.000.9999999.000	7801 OBRAS DE INFRAESTRUCTURA	93,668.00	0.00	93,668.00	73,667.76	73,667.76	0.00	0.00	0.00	0.00	20,000.25	93,668.00
30.04.01.151261.780102.000.10.01.04.000.9999999.000	7801 OBRAS DE INFRAESTRUCTURA	69,951.72	0.00	69,951.72	69,951.72	69,951.72	0.00	0.00	0.00	0.00	0.00	69,951.72
30.04.01.151262.780102.000.10.01.04.000.9999999.000	7801 OBRAS DE INFRAESTRUCTURA	69,951.72	0.00	69,951.72	69,951.72	69,951.72	0.00	0.00	0.00	0.00	0.00	69,951.72
30.04.01.151263.780102.000.10.01.04.000.9999999.000	7801 OBRAS DE INFRAESTRUCTURA	57,379.27	0.00	57,379.27	8,118.74	8,118.74	0.00	0.00	0.00	0.00	51,260.53	57,379.27
30.04.01.151264.780102.000.10.01.04.000.9999999.000	7801 OBRAS DE INFRAESTRUCTURA	0.00	57,379.27	57,379.27	6,119.74	6,119.74	0.00	0.00	0.00	0.00	51,260.53	57,379.27
30.04.01.151265.780102.000.10.01.04.000.9999999.000	7801 OBRAS DE INFRAESTRUCTURA	0.00	14,376.00	14,376.00	0.00	0.00	0.00	0.00	0.00	0.00	14,376.00	14,376.00
30.04.01.152041.780104.000.10.01.04.000.9999999.000	7801 TRANSFERENCIAS PARA INVERSIÓN AL SECTOR F A GOBIERNOS AUTÓNOMOS DESCENTRALIZADOS	14,376.00	-14,376.00	0.00	0.00	0.00	0.00	0.00	0.00	0.00	0.00	0.00
30.04.01.152054.780102.000.10.01.04.000.9999999.000	7801 OBRAS DE INFRAESTRUCTURA	0.00	19,782.00	19,782.00	12,419.11	12,419.11	12,419.11	12,419.11	12,419.11	12,419.11	0.00	7,362.89
30.04.01.152061.780102.000.10.01.04.000.9999999.000	7801 OBRAS DE INFRAESTRUCTURA	0.00	19,782.00	19,782.00	12,419.11	12,419.11	12,419.11	12,419.11	12,419.11	12,419.11	0.00	7,362.89
30.04.01.152062.780102.000.10.01.04.000.9999999.000	7801 OBRAS DE INFRAESTRUCTURA	57,070.00	0.00	57,070.00	0.00	0.00	0.00	0.00	0.00	0.00	57,070.00	57,070.00
30.04.01.152063.780102.000.10.01.04.000.9999999.000	7801 OBRAS DE INFRAESTRUCTURA	57,070.00	0.00	57,070.00	0.00	0.00	0.00	0.00	0.00	0.00	57,070.00	57,070.00
30.04.01.152064.780102.000.10.01.04.000.9999999.000	7801 OBRAS DE INFRAESTRUCTURA	0.00	119,061.03	119,061.03	0.00	0.00	0.00	0.00	0.00	0.00	119,061.03	119,061.03
30.04.01.152065.780102.000.10.01.04.000.9999999.000	7801 OBRAS DE INFRAESTRUCTURA	0.00	119,061.03	119,061.03	0.00	0.00	0.00	0.00	0.00	0.00	119,061.03	119,061.03
30.04.01.152066.780102.000.10.01.04.000.9999999.000	7801 OBRAS DE INFRAESTRUCTURA	0.00	0.00	0.00	0.00	0.00	0.00	0.00	0.00	0.00	0.00	0.00
30.04.01.152067.780102.000.10.01.04.000.9999999.000	7801 OBRAS DE INFRAESTRUCTURA	0.00	0.00	0.00	0.00	0.00	0.00	0.00	0.00	0.00	0.00	0.00
30.04.01.161040.780204.000.10.01.04.000.9999999.000	7802 TRANSFERENCIAS DE INVERSIÓN AL SECTOR PRIVADO NO FINANCIERO	6,418.00	0.00	6,418.00	6,418.00	6,418.00	6,418.00	6,418.00	6,418.00	6,418.00	0.00	0.00
30.04.01.161041.780204.000.10.01.04.000.9999999.000	7802 TRANSFERENCIAS DE INVERSIÓN AL SECTOR PRIVADO NO FINANCIERO	6,418.00	0.00	6,418.00	6,418.00	6,418.00	6,418.00	6,418.00	6,418.00	6,418.00	0.00	0.00



# CÉDULA PRESUPUESTARIA DE GASTOS

Institución: 0001 GAD PROVINCIAL DE IMBABURA

Unidad Ejecutora: 0001 GOBIERNO PROVINCIAL DE IMBABURA

Periodo: Desde Enero al 31 de Diciembre del 2025

Código	Partida	Asignación Social	Reinvas	Codificado	Cump Período	Compt Acumulado	Devengado Período	Devengado Acumulado	Pago Período	Pago Acumulado	Saldo Comenzado	Saldo por Devengar
162032	CONVENIO 41/2021 DEVOLUCION TRANSFE	5,000.00	-5,000.00	0.00	0.00	0.00	0.00	0.00	0.00	0.00	0.00	0.00
7801	TRANSFERENCIAS PARA INVERSION AL SECTOR F	5,000.00	-5,000.00	0.00	0.00	0.00	0.00	0.00	0.00	0.00	0.00	0.00
30.04.01.162032.780104.000.9999999.000	A. GOBIERNOS AUTONOMOS DESCENTRALIZADOS	3,000.00	-3,000.00	0.00	0.00	0.00	0.00	0.00	0.00	0.00	0.00	0.00
7906	ADQUISICIÓN DE POSTES DE MATERIAL RI	9,402.00	0.00	9,402.00	8,317.35	8,317.35	8,317.35	8,317.35	8,317.35	8,317.35	1,084.65	1,084.65
30.04.01.162045.730811.000.10.01.04.000.9999999.000	Bienes de uso y consumo de inversion	9,402.00	0.00	9,402.00	8,317.35	8,317.35	8,317.35	8,317.35	8,317.35	8,317.35	1,084.65	1,084.65
30.04.01.162045.730811.000.10.01.04.000.9999999.000	MATERIALES DE CONSTRUCCION	1,572.00	3,000.00	4,572.00	3,938.35	3,938.35	3,938.35	3,938.35	3,938.35	3,938.35	633.65	633.65
7100	SUMINISTROS PARA ACTIVIDADES AGROPECUARIA	7,830.00	-3,000.00	4,830.00	4,379.00	4,379.00	4,379.00	4,379.00	4,379.00	4,379.00	451.00	451.00
30.04.01.162051.710003.000.10.01.04.000.9999999.000	1. PROTECCION DE ECOSISTEMAS ESTRATE	0.00	14,052.24	14,052.24	0.00	0.00	0.00	0.00	0.00	0.00	14,052.24	14,052.24
7308	Bienes de uso y consumo de inversion	0.00	14,052.24	14,052.24	0.00	0.00	0.00	0.00	0.00	0.00	14,052.24	14,052.24
30.04.01.162051.730811.000.10.01.04.000.9999999.000	MATERIALES DE CONSTRUCCION	0.00	14,052.24	14,052.24	0.00	0.00	0.00	0.00	0.00	0.00	14,052.24	14,052.24
7801	TRANSFERENCIA DE RECURSOS AL GAD	0.00	4,747.76	4,747.76	4,747.76	4,747.76	4,747.76	4,747.76	4,747.76	4,747.76	0.00	4,747.76
30.04.01.162063.780104.000.10.01.04.000.9999999.000	A. GOBIERNOS AUTONOMOS DESCENTRALIZADOS	44,267,624.71	2,810,865.81	47,078,490.52	20,654,422.05	20,654,422.05	20,654,422.05	20,654,422.05	20,654,422.05	20,654,422.05	26,423,068.47	26,423,068.47
40	SERVICIOS ECONOMICOS	44,267,624.71	2,810,865.81	47,078,490.52	20,654,422.05	20,654,422.05	20,654,422.05	20,654,422.05	20,654,422.05	20,654,422.05	26,423,068.47	26,423,068.47
1	DIRECCION GENERAL DE CALIDAD E INFRAEST	43,843,871.26	2,542,572.42	46,386,443.68	3,878,462.58	3,878,462.58	3,878,462.58	3,878,462.58	3,878,462.58	3,878,462.58	42,508,381.10	42,508,381.10
00	REINTEGRACIONES	4,085,519.05	-17,926.34	4,067,592.71	3,158,370.01	3,158,370.01	3,158,370.01	3,158,370.01	3,158,370.01	3,158,370.01	889,130.10	889,130.10
7101	REINTEGRACIONES BASICAS	443,964.00	-82,265.94	361,698.06	335,542.27	335,542.27	335,542.27	335,542.27	335,542.27	335,542.27	167,248.65	167,248.65
40.01.00.000000.710105.000.10.01.04.000.9999999.000	REINTEGRACIONES UNIFICADAS	3,343,545.00	-137,068.89	3,206,476.11	1,572,699.98	1,572,699.98	1,572,699.98	1,572,699.98	1,572,699.98	1,572,699.98	28,055.78	28,055.78
40.01.00.000000.710105.000.10.01.04.000.9999999.000	SALARIOS UNIFICADOS	1,752,187.00	-54,702.85	1,697,484.15	1,237,157.71	1,237,157.71	1,237,157.71	1,237,157.71	1,237,157.71	1,237,157.71	16,362.34	16,362.34
7102	REINTEGRACIONES COMPLEMENTARIAS	238,841.00	-502.62	238,338.38	233,446.60	233,446.60	233,446.60	233,446.60	233,446.60	233,446.60	4,691.78	4,691.78
40.01.00.000000.710203.000.10.01.04.000.9999999.000	DECOMUNICACION SUJELO	146,016.00	2,854.05	148,870.05	147,979.30	147,979.30	147,979.30	147,979.30	147,979.30	147,979.30	890.76	890.76
40.01.00.000000.710203.000.10.01.04.000.9999999.000	DECOMUNICACION SUJELO	82,825.00	-3,156.88	79,668.12	85,467.30	85,467.30	85,467.30	85,467.30	85,467.30	85,467.30	4,001.02	4,001.02
7103	REINTEGRACIONES COMPLEMENTARIAS	417,597.00	0.00	417,597.00	329,974.00	329,974.00	329,974.00	329,974.00	329,974.00	329,974.00	87,623.00	87,623.00
40.01.00.000000.710304.000.10.01.04.000.9999999.000	COMPENSACION POR TRANSPORTE	22,304.00	0.00	22,304.00	13,376.00	13,376.00	13,376.00	13,376.00	13,376.00	13,376.00	9,928.00	9,928.00
40.01.00.000000.710304.000.10.01.04.000.9999999.000	ALIMENTACION	389,293.00	0.00	389,293.00	316,598.00	316,598.00	316,598.00	316,598.00	316,598.00	316,598.00	78,691.00	78,691.00
7104	SUBSIDIOS	56,232.00	-2,485.67	53,746.33	50,477.88	50,477.88	50,477.88	50,477.88	50,477.88	50,477.88	2,288.45	2,288.45
40.01.00.000000.710401.000.10.01.04.000.9999999.000	POR CARGAS FAMILIARES	17,813.00	0.00	17,813.00	15,144.95	15,144.95	15,144.95	15,144.95	15,144.95	15,144.95	2,668.05	2,668.05
40.01.00.000000.710401.000.10.01.04.000.9999999.000	SUBSIDIO DE ANTIGUEDAD	38,819.00	-2,485.67	36,333.33	35,332.93	35,332.93	35,332.93	35,332.93	35,332.93	35,332.93	820.10	820.10
7105	HORAS EXTRAORDINARIAS Y SUPLEMENTARIAS	125,500.00	91,858.85	217,358.85	212,876.85	212,876.85	212,876.85	212,876.85	212,876.85	212,876.85	7,480.00	7,480.00
40.01.00.000000.710505.000.10.01.04.000.9999999.000	SERVICIOS PERSONALES POR CONTRATO	120,000.00	26,841.09	146,841.09	146,841.09	146,841.09	146,841.09	146,841.09	146,841.09	146,841.09	1,980.00	1,980.00
40.01.00.000000.710505.000.10.01.04.000.9999999.000	SUBROGACION	5,500.00	64,017.76	69,517.76	66,035.76	66,035.76	66,035.76	66,035.76	66,035.76	66,035.76	3,000.00	3,000.00
7106	APORTES PATRONALES A LA SEGURIDAD SOCIAL	3,990.00	0.00	3,990.00	0.00	0.00	0.00	0.00	0.00	0.00	3,990.00	3,990.00
40.01.00.000000.710601.000.10.01.04.000.9999999.000	APORTE PATRONAL	3,990.00	0.00	3,990.00	0.00	0.00	0.00	0.00	0.00	0.00	3,990.00	3,990.00
7107	FONDO DE RESERVA	216,672.00	22,643.93	239,315.93	233,315.93	233,315.93	233,315.93	233,315.93	233,315.93	233,315.93	6,000.00	6,000.00
40.01.00.000000.710702.000.10.01.04.000.9999999.000	FONDO DE RESERVA	146,915.00	-345.94	146,569.06	144,811.39	144,811.39	144,811.39	144,811.39	144,811.39	144,811.39	1,757.67	1,757.67
7107	INDENIZACIONES	398,700.00	4,556.00	403,256.00	380,767.38	380,767.38	380,767.38	380,767.38	380,767.38	380,767.38	22,488.62	22,488.62



# CÉDULA PRESUPUESTARIA DE GASTOS

Institución: 0001 GAD PROVINCIAL DE IMBABURA

Unidad Ejecutora: 0001 GOBIERNO PROVINCIAL DE IMBABURA

Periodo: Desde Enero al 31 de Diciembre del 2025

Código	Partida	Asignación Inicial	Resúmenes	Contabilizado	Comp Perifoneo	Comp Acumulado	Devolución Perifoneo	Devolución Acumulada	Pago Perifoneo	Pago Acumulado	Saldo por Compromiso	Saldo por Devengar
40.01.00.000000.710761.000.10.01.04.000.99999999.000	COMPENSACION POR DESARROLLO	5,000.00	0.00	5,000.00	0.00	0.00	0.00	0.00	0.00	0.00	5,000.00	5,000.00
40.01.00.000000.710767.000.10.01.04.000.99999999.000	COMPENSACION POR VACACIONES NO GOZADAS	20,000.00	0.00	20,000.00	0.00	0.00	0.00	0.00	0.00	0.00	15,888.02	15,888.02
40.01.00.000000.710771.000.10.01.04.000.99999999.000	INDENIZACIONES LABORALES	371,700.00	4,958.00	376,658.00	4,111.38	4,111.38	4,111.38	4,111.38	4,111.38	4,111.38	0.00	0.00
000001	TRANSFERENCIAS O DONACIONES CORRIENTES AL SECTOR PRIVADO	741,974.00	0.00	741,974.00	720,092.55	720,092.55	720,092.55	720,092.55	720,092.55	720,092.55	21,881.45	21,881.45
5802	TRANSFERENCIAS CORRIENTES AL SECTOR PRIVADO	741,974.00	0.00	741,974.00	720,092.55	720,092.55	720,092.55	720,092.55	720,092.55	720,092.55	21,881.45	21,881.45
40.01.00.000001.580203.000.10.01.04.000.99999999.000	A. JUBILADOS PATRONALES	741,974.00	0.00	741,974.00	720,092.55	720,092.55	720,092.55	720,092.55	720,092.55	720,092.55	21,881.45	21,881.45
01	ADMINISTRACION INTEGRAL DE LA EMERGENCIA	81,928.45	-89,328.30	22,896.53	0.00	0.00	0.00	0.00	0.00	0.00	22,896.53	22,896.53
111396	INTERVENCIONES RELACIONADAS CON PROYECTOS	75,350.28	-82,753.73	22,896.53	0.00	0.00	0.00	0.00	0.00	0.00	22,896.53	22,896.53
7505	MANTENIMIENTO Y REPARACIONES	75,350.28	-82,753.73	22,896.53	0.00	0.00	0.00	0.00	0.00	0.00	22,896.53	22,896.53
111457	CONSTRUCCION DE RELLENO Y ENROSCADO	6,578.17	-8,578.17	0.00	0.00	0.00	0.00	0.00	0.00	0.00	0.00	0.00
7506	MANTENIMIENTO Y REPARACIONES	6,578.17	-8,578.17	0.00	0.00	0.00	0.00	0.00	0.00	0.00	0.00	0.00
40.01.01.11457.750501.000.10.01.04.000.99999999.000	OBRAS DE INFRAESTRUCTURA	1,911,113.42	97,832.77	1,278,846.19	1,269,428.08	1,269,428.08	384,708.17	384,708.17	864,706.17	864,706.17	9,518.16	414,240.02
02	ESTUDIOS DE INFRAESTRUCTURA VIAL EN BARRIO	1,500.00	0.00	1,500.00	0.00	0.00	0.00	0.00	0.00	0.00	1,500.00	1,500.00
111263	VICE-RECTORIA TECNOLÓGICA PARA MANTENIMIENTO	1,500.00	0.00	1,500.00	0.00	0.00	0.00	0.00	0.00	0.00	1,500.00	1,500.00
7304	INSTALACION, MANTENIMIENTO Y REPARACION DE MAQUINARIAS Y EQUIPOS	1,500.00	0.00	1,500.00	0.00	0.00	0.00	0.00	0.00	0.00	1,500.00	1,500.00
40.01.02.11293.730404.000.10.01.04.000.99999999.000	ADQUISICION DE TUBERIA DE HORMIGON	28,000.00	-28,000.00	0.00	0.00	0.00	0.00	0.00	0.00	0.00	0.00	0.00
7306	ADQUISICION DE TUBERIA DE HORMIGON	28,000.00	-28,000.00	0.00	0.00	0.00	0.00	0.00	0.00	0.00	0.00	0.00
40.01.02.11293.730605.000.10.01.04.000.99999999.000	CONTRATACION DE ESTUDIOS E INVESTIGACION	150,000.00	-54,000.00	96,000.00	95,000.00	95,000.00	0.00	0.00	0.00	0.00	1,000.00	96,000.00
7306	CONTRATACION DE ESTUDIOS E INVESTIGACION	150,000.00	-54,000.00	96,000.00	95,000.00	95,000.00	0.00	0.00	0.00	0.00	1,000.00	96,000.00
40.01.02.11293.730605.000.10.01.04.000.99999999.000	ESTUDIO Y DISEÑO DE PROYECTOS	459,000.00	58,519.00	517,519.00	517,518.74	517,518.74	427,642.50	427,642.50	427,642.50	427,642.50	0.26	89,878.50
111529	CONTRATACION DE LA CONSULTORIA PARA ESTUDIO Y DISEÑO DE PROYECTOS	459,000.00	58,519.00	517,519.00	517,518.74	517,518.74	427,642.50	427,642.50	427,642.50	427,642.50	0.26	89,878.50
7306	CONTRATACIONES DE ESTUDIOS E INVESTIGACION	459,000.00	58,519.00	517,519.00	517,518.74	517,518.74	427,642.50	427,642.50	427,642.50	427,642.50	0.26	89,878.50
40.01.02.11403.730605.000.10.01.04.000.99999999.000	ESTUDIO Y DISEÑO DE PROYECTOS	192,000.00	0.00	192,000.00	182,000.00	182,000.00	181,854.38	181,854.38	181,854.38	181,854.38	0.00	10,345.62
7306	ESTUDIO Y DISEÑO DE PROYECTOS	192,000.00	0.00	192,000.00	182,000.00	182,000.00	181,854.38	181,854.38	181,854.38	181,854.38	0.00	10,345.62
40.01.02.11404.730603.000.10.01.04.000.99999999.000	CONTRATACIONES DE ESTUDIOS E INVESTIGACION	192,000.00	0.00	192,000.00	182,000.00	182,000.00	181,854.38	181,854.38	181,854.38	181,854.38	0.00	10,345.62
7306	CONTRATACIONES DE ESTUDIOS E INVESTIGACION	192,000.00	0.00	192,000.00	182,000.00	182,000.00	181,854.38	181,854.38	181,854.38	181,854.38	0.00	10,345.62
40.01.02.11448.730605.000.10.01.04.000.99999999.000	ESTUDIO Y DISEÑO DE PROYECTOS	180,000.00	0.00	180,000.00	180,000.00	180,000.00	158,400.00	158,400.00	158,400.00	158,400.00	0.00	21,600.00
7306	ESTUDIO Y DISEÑO DE PROYECTOS	180,000.00	0.00	180,000.00	180,000.00	180,000.00	158,400.00	158,400.00	158,400.00	158,400.00	0.00	21,600.00
40.01.02.11448.730605.000.10.01.04.000.99999999.000	CONTRATACIONES DE ESTUDIOS E INVESTIGACION	180,000.00	0.00	180,000.00	180,000.00	180,000.00	158,400.00	158,400.00	158,400.00	158,400.00	0.00	21,600.00
7306	CONTRATACIONES DE ESTUDIOS E INVESTIGACION	180,000.00	0.00	180,000.00	180,000.00	180,000.00	158,400.00	158,400.00	158,400.00	158,400.00	0.00	21,600.00
40.01.02.11450.730605.000.10.01.04.000.99999999.000	CONTRATACIONES DE ESTUDIOS E INVESTIGACION	15,089.29	0.00	15,089.29	13,209.29	13,209.29	13,209.29	13,209.29	13,209.29	13,209.29	1,880.00	1,880.00
7306	CONTRATACIONES DE ESTUDIOS E INVESTIGACION	15,089.29	0.00	15,089.29	13,209.29	13,209.29	13,209.29	13,209.29	13,209.29	13,209.29	1,880.00	1,880.00
40.01.02.11452.730605.000.10.01.04.000.99999999.000	ESTUDIO Y DISEÑO DE PROYECTOS	132,774.13	0.00	132,774.13	129,000.00	129,000.00	51,600.00	51,600.00	51,600.00	51,600.00	3,774.13	81,174.13
7306	ESTUDIO Y DISEÑO DE PROYECTOS	132,774.13	0.00	132,774.13	129,000.00	129,000.00	51,600.00	51,600.00	51,600.00	51,600.00	3,774.13	81,174.13
40.01.02.11452.730605.000.10.01.04.000.99999999.000	CONTRATACIONES DE ESTUDIOS E INVESTIGACION	132,774.13	0.00	132,774.13	129,000.00	129,000.00	51,600.00	51,600.00	51,600.00	51,600.00	3,774.13	81,174.13
7306	CONTRATACIONES DE ESTUDIOS E INVESTIGACION	132,774.13	0.00	132,774.13	129,000.00	129,000.00	51,600.00	51,600.00	51,600.00	51,600.00	3,774.13	81,174.13



# CÉDULA PRESUPUESTARIA DE GASTOS

Institución: 0001 GAD PROVINCIAL DE IMBABURA

Unidad Ejecutora: 0001 GOBIERNO PROVINCIAL DE IMBABURA

Período: Desde Enero al 31 de Diciembre del 2025

Código	Partida	Asignación Inicial	Reformas	Cantidad	Comp. Período	Comp. Acumulado	Devengado Período	Devengado Acumulado	Pago Período	Pago Acumulado	Saldo Contingencia	Saldo por Devengar
7306	11455 EVALUACION DEL ESTADO DE PAVIMENTO	32,750.00	0.00	32,750.00	32,200.00	32,200.00	32,200.00	32,200.00	32,200.00	32,200.00	550.00	550.00
40.01.02.11455.730605.000.10.01.04.000.99999999.000	CONTRATACIONES DE ESTUDIOS E INVESTIGACION	32,750.00	0.00	32,750.00	32,200.00	32,200.00	32,200.00	32,200.00	32,200.00	32,200.00	550.00	550.00
7306	11483 CONTRATACION DE LA CONSULTORIA PAE	32,750.00	0.00	32,750.00	32,200.00	32,200.00	32,200.00	32,200.00	32,200.00	32,200.00	550.00	550.00
40.01.02.11483.730605.000.10.01.04.000.99999999.000	CONTRATACIONES DE ESTUDIOS E INVESTIGACION	32,750.00	0.00	32,750.00	32,200.00	32,200.00	32,200.00	32,200.00	32,200.00	32,200.00	550.00	550.00
7306	111487 CONSULTORIA PARA LOS ESTUDIOS DE PROYECTOS	71,337.13	0.00	71,337.13	71,000.00	71,000.00	71,000.00	71,000.00	71,000.00	71,000.00	337.13	71,337.13
40.01.02.111487.730605.000.10.01.04.000.99999999.000	CONTRATACIONES DE ESTUDIOS E INVESTIGACION	71,337.13	0.00	71,337.13	71,000.00	71,000.00	71,000.00	71,000.00	71,000.00	71,000.00	337.13	71,337.13
7306	111487 CONSULTORIA PARA LOS ESTUDIOS DE PROYECTOS	39,976.64	0.00	39,976.64	39,500.00	39,500.00	39,500.00	39,500.00	39,500.00	39,500.00	476.64	39,976.64
40.01.02.111487.730605.000.10.01.04.000.99999999.000	CONTRATACIONES DE ESTUDIOS E INVESTIGACION	39,976.64	0.00	39,976.64	39,500.00	39,500.00	39,500.00	39,500.00	39,500.00	39,500.00	476.64	39,976.64
7306	111286 FISCALIZACION DE OBRAS DE INFRAESTRUCTURA	823,100.84	0.00	823,100.84	686,253.89	686,253.89	686,253.89	686,253.89	686,253.89	686,253.89	136,846.95	823,100.84
40.01.03.111286.730604.000.10.01.04.000.99999999.000	FISCALIZACION PARA LA CONSTRUCCION	823,100.84	0.00	823,100.84	686,253.89	686,253.89	686,253.89	686,253.89	686,253.89	686,253.89	136,846.95	823,100.84
7306	111286 FISCALIZACION DE ESTUDIOS E INVESTIGACION	145,000.00	0.00	145,000.00	145,000.00	145,000.00	145,000.00	145,000.00	145,000.00	145,000.00	0.00	145,000.00
40.01.03.111286.730604.000.10.01.04.000.99999999.000	FISCALIZACION E INSPECCIONES TECNICAS	145,000.00	0.00	145,000.00	145,000.00	145,000.00	145,000.00	145,000.00	145,000.00	145,000.00	0.00	145,000.00
7306	111286 FISCALIZACION PARA LA CONSTRUCCION	187,000.00	0.00	187,000.00	187,000.00	187,000.00	187,000.00	187,000.00	187,000.00	187,000.00	0.00	187,000.00
40.01.03.111286.730604.000.10.01.04.000.99999999.000	FISCALIZACION DE ESTUDIOS E INVESTIGACION	187,000.00	0.00	187,000.00	187,000.00	187,000.00	187,000.00	187,000.00	187,000.00	187,000.00	0.00	187,000.00
7306	111287 FISCALIZACION PARA LA CONSTRUCCION	100,673.00	0.00	100,673.00	100,760.00	100,760.00	100,760.00	100,760.00	100,760.00	100,760.00	97.00	100,857.00
40.01.03.111287.730604.000.10.01.04.000.99999999.000	FISCALIZACION E INSPECCIONES TECNICAS	100,673.00	0.00	100,673.00	100,760.00	100,760.00	100,760.00	100,760.00	100,760.00	100,760.00	97.00	100,857.00
7306	111288 FISCALIZACION PARA LA REHABILITACION	69,549.00	-87.00	69,462.00	64,915.00	64,915.00	64,915.00	64,915.00	64,915.00	64,915.00	5,547.00	69,462.00
40.01.03.111288.730604.000.10.01.04.000.99999999.000	FISCALIZACION E INSPECCIONES TECNICAS	69,549.00	-87.00	69,462.00	64,915.00	64,915.00	64,915.00	64,915.00	64,915.00	64,915.00	5,547.00	69,462.00
7306	111449 FISCALIZACION ASFALTADO DE LA VIA	211,414.00	39,848.76	251,262.76	250,000.00	250,000.00	250,000.00	250,000.00	250,000.00	250,000.00	1,262.76	251,262.76
40.01.03.111449.730604.000.10.01.04.000.99999999.000	FISCALIZACION E INSPECCIONES TECNICAS	211,414.00	39,848.76	251,262.76	250,000.00	250,000.00	250,000.00	250,000.00	250,000.00	250,000.00	1,262.76	251,262.76
7306	111478 FISCALIZACION PARA EL ASFALTADO DE LA VIA	209,464.84	46,230.80	255,695.64	255,695.64	255,695.64	255,695.64	255,695.64	255,695.64	255,695.64	0.00	255,695.64
40.01.03.111478.730604.000.10.01.04.000.99999999.000	FISCALIZACION E INSPECCIONES TECNICAS	209,464.84	46,230.80	255,695.64	255,695.64	255,695.64	255,695.64	255,695.64	255,695.64	255,695.64	0.00	255,695.64
7306	111488 FISCALIZACION DE ESTUDIOS E INVESTIGACION	209,464.84	46,230.80	255,695.64	255,695.64	255,695.64	255,695.64	255,695.64	255,695.64	255,695.64	0.00	255,695.64
40.01.03.111488.730604.000.10.01.04.000.99999999.000	FISCALIZACION E INSPECCIONES TECNICAS	209,464.84	46,230.80	255,695.64	255,695.64	255,695.64	255,695.64	255,695.64	255,695.64	255,695.64	0.00	255,695.64
7306	111541 FISCALIZACION DE LA ILUMINACION LED	28,303.49	0.00	28,303.49	28,303.49	28,303.49	28,303.49	28,303.49	28,303.49	28,303.49	0.00	28,303.49
40.01.03.111541.730604.000.10.01.04.000.99999999.000	FISCALIZACION E INSPECCIONES TECNICAS	28,303.49	0.00	28,303.49	28,303.49	28,303.49	28,303.49	28,303.49	28,303.49	28,303.49	0.00	28,303.49
7306	100000 REALISTES DE PRECIOS Y AUMENTOS DE	145,000.00	-50,851.55	94,148.45	0.00	0.00	0.00	0.00	0.00	0.00	54,278.45	54,278.45
40.01.04.000000.730604.000.10.01.04.000.99999999.000	CONSTRUCCION Y/O MANTENIMIENTO DE LA	145,000.00	-50,851.55	94,148.45	0.00	0.00	0.00	0.00	0.00	0.00	54,278.45	54,278.45
7306	7501 OBRAS DE INFRAESTRUCTURA	195,000.00	-50,721.55	144,278.45	0.00	0.00	0.00	0.00	0.00	0.00	15,000.00	15,000.00
40.01.04.000000.750104.000.10.01.04.000.99999999.000	DE URBANIZACION Y EMBELLECIMIENTO	195,000.00	-50,721.55	144,278.45	0.00	0.00	0.00	0.00	0.00	0.00	15,000.00	15,000.00



# CÉDULA PRESUPUESTARIA DE GASTOS

Institución: 0001 GAD PROVINCIAL DE IMBABURA  
 Unidad Ejecutora: 0001 GOBIERNO PROVINCIAL DE IMBABURA  
 Período: Desde Enero al 31 de Diciembre del 2025

Código	Partida	Asignación Inicial	Retornos	Coeficiente	Cmp Período	Cmp Acumulado	Devengado Período	Devengado Acumulado	Pago Período	Pago Acumulado	Saldo Compromiso	Saldo por Devengar
40.01.04.000006.750105.000.10.01.04.000.99999999.000	TRANSPORTE Y VIAS	120,000.00	-80,721.55	39,278.45	0.00	0.00	0.00	0.00	0.00	0.00	39,278.45	8,870.00
7505	MANTENIMIENTO Y REPARACIONES	10,000.00	-130.00	9,870.00	0.00	0.00	0.00	0.00	0.00	0.00	9,870.00	9,870.00
111089	OBRAS DE INFRAESTRUCTURA	30,000.00	0.00	30,000.00	0.00	0.00	0.00	0.00	0.00	0.00	30,000.00	30,000.00
7504	OBRAS EN LINEAS, REDES E INSTALACIONES ELE	30,000.00	0.00	30,000.00	0.00	0.00	0.00	0.00	0.00	0.00	30,000.00	30,000.00
111181	CONTRATO COMPLEMENTARIO AL 004/2022	46,281.00	38,853.00	85,134.00	0.00	0.00	0.00	0.00	0.00	0.00	85,134.00	85,134.00
7501	OBRAS DE INFRAESTRUCTURA	46,281.00	38,853.00	85,134.00	0.00	0.00	0.00	0.00	0.00	0.00	85,134.00	85,134.00
111218	CONSTRUCCIÓN DEL MURO DE H.A., GAVI	48,281.00	38,853.00	85,134.00	0.00	0.00	0.00	0.00	0.00	0.00	85,134.00	85,134.00
7505	MANTENIMIENTO Y REPARACIONES	25,301.00	0.00	25,301.00	0.00	22,294.99	13,583.96	13,583.96	13,583.96	13,583.96	3,006.01	11,717.04
111224	TERREMOS ENPROPIACION. CONTRAPART	187,350.00	-8,374.85	159,975.15	55,395.91	55,395.91	55,395.91	55,395.91	55,395.91	55,395.91	103,579.24	103,579.24
8402	ENPROPIACIONES DE BIENES	167,350.00	-8,374.85	159,975.15	55,395.91	55,395.91	55,395.91	55,395.91	55,395.91	55,395.91	103,579.24	103,579.24
111239	CONSTRUCCIÓN DEL ASFALTADO DE LA V	3,273,919.56	-207,000.00	3,066,919.56	2,850,374.06	2,850,374.06	1,569,199.55	1,569,199.55	1,569,199.55	1,569,199.55	216,145.51	1,497,320.01
7101	OBRAS DE INFRAESTRUCTURA	3,273,919.56	-207,000.00	3,066,919.56	2,850,374.06	2,850,374.06	1,569,199.55	1,569,199.55	1,569,199.55	1,569,199.55	216,145.51	1,497,320.01
111240	CONSTRUCCIÓN DEL ASFALTADO DE LA V	1,892,187.24	-38,853.00	1,503,334.24	1,603,712.92	1,603,712.92	1,442,810.01	1,442,810.01	1,442,810.01	1,442,810.01	159,921.32	410,524.23
7601	OBRAS DE INFRAESTRUCTURA	1,892,187.24	-38,853.00	1,503,334.24	1,603,712.92	1,603,712.92	1,442,810.01	1,442,810.01	1,442,810.01	1,442,810.01	159,921.32	410,524.23
111241	REHABILITACIÓN Y AMPLIACIÓN A NIVEL D	1,163,596.66	-32,939.00	1,130,657.66	1,017,062.53	1,017,062.53	709,281.62	709,281.62	709,281.62	709,281.62	133,575.13	441,376.04
7501	OBRAS DE INFRAESTRUCTURA	1,163,596.66	-32,939.00	1,130,657.66	1,017,062.53	1,017,062.53	709,281.62	709,281.62	709,281.62	709,281.62	133,575.13	441,376.04
111242	MEJORAMIENTO A NIVEL DE ADQUINACI	1,584,187.00	-32,939.00	1,551,248.00	1,095,409.72	1,095,409.72	1,090,541.58	1,090,541.58	1,090,541.58	1,090,541.58	468,777.28	483,645.42
7501	OBRAS DE INFRAESTRUCTURA	1,584,187.00	-32,939.00	1,551,248.00	1,095,409.72	1,095,409.72	1,090,541.58	1,090,541.58	1,090,541.58	1,090,541.58	468,777.28	483,645.42
111247	CONSTRUCCIÓN DE GUNETAS, ESTRUCTU	0.00	90,481.00	90,481.00	0.00	0.00	0.00	0.00	0.00	0.00	90,481.00	90,481.00
7501	OBRAS DE INFRAESTRUCTURA	0.00	90,481.00	90,481.00	0.00	0.00	0.00	0.00	0.00	0.00	90,481.00	90,481.00
111249	CONSTRUCCIÓN DE LA INFRAESTRUCTUR	3,595,160.00	-3,595,160.00	0.00	0.00	0.00	0.00	0.00	0.00	0.00	0.00	0.00
7501	OBRAS DE INFRAESTRUCTURA	3,595,160.00	-3,595,160.00	0.00	0.00	0.00	0.00	0.00	0.00	0.00	0.00	0.00
111269	CONSTRUCCIÓN DEL ASFALTADO DE LA V	224,484.00	-215,284.00	9,200.00	8,305.12	8,305.12	8,305.12	8,305.12	8,305.12	8,305.12	894.88	894.88
7501	OBRAS DE INFRAESTRUCTURA	224,484.00	-215,284.00	9,200.00	8,305.12	8,305.12	8,305.12	8,305.12	8,305.12	8,305.12	894.88	894.88
111281	CONSTRUCCIÓN DEL ADQUINADO DE LA	93,664.26	-93,664.26	0.00	0.00	0.00	0.00	0.00	0.00	0.00	0.00	0.00
7501	OBRAS DE INFRAESTRUCTURA	93,664.26	-93,664.26	0.00	0.00	0.00	0.00	0.00	0.00	0.00	0.00	0.00



# CÉDULA PRESUPUESTARIA DE GASTOS

Institución: 0001 GAD PROVINCIAL DE IMBABURA  
Unidad Ejecutora: 0001 GOBIERNO PROVINCIAL DE IMBABURA

Período: Desde Enero al 31 de Diciembre del 2025

Código	Próy	Asignación Inicial	Reformas	Coficiado	Comp Período	Comp Acumulado	Devenido Período	Devenido Acumulado	Pago Período	Pago Acumulado	Saldo Compromiso	Saldo por Devengar
40.01.04.111321.750105.000.10.01.04.000.9999999.000	TRANSPORTE Y VIAS	83,554.28	-93,864.28	0.00	0.00	0.00	0.00	0.00	0.00	0.00	0.00	0.00
111327	CONTRATACION DEL SERVICIO DE SEÑAL	44,541.28	-44,541.28	0.00	0.00	0.00	0.00	0.00	0.00	0.00	0.00	0.00
7505	MANTENIMIENTO Y REPARACIONES	44,541.28	-44,541.28	0.00	0.00	0.00	0.00	0.00	0.00	0.00	0.00	0.00
40.01.04.111327.750501.000.10.01.04.000.9999999.000	OBRAS DE INFRAESTRUCTURA	44,541.28	-44,541.28	0.00	0.00	0.00	0.00	0.00	0.00	0.00	284,138.52	284,138.52
111332	REPARACION DE LA CARPETA ASFÁLTICA	284,138.52	0.00	284,138.52	0.00	0.00	0.00	0.00	0.00	0.00	284,138.52	284,138.52
7501	OBRAS DE INFRAESTRUCTURA	284,138.52	0.00	284,138.52	0.00	0.00	0.00	0.00	0.00	0.00	284,138.52	284,138.52
40.01.04.111332.750105.000.10.01.04.000.9999999.000	TRANSPORTE Y VIAS	284,138.52	0.00	284,138.52	0.00	0.00	0.00	0.00	0.00	0.00	2,270,216.18	2,270,216.18
111334	OBRAS PUBLICAS-RECUPERACION DE AC	2,177,394.73	92,821.45	2,270,216.18	0.00	0.00	0.00	0.00	0.00	0.00	2,270,216.18	2,270,216.18
7501	OBRAS DE INFRAESTRUCTURA	2,177,394.73	92,821.45	2,270,216.18	0.00	0.00	0.00	0.00	0.00	0.00	2,270,216.18	2,270,216.18
40.01.04.111334.750105.000.10.01.04.000.9999999.000	OTRAS OBRAS DE INFRAESTRUCTURA	2,177,394.73	92,821.45	2,270,216.18	0.00	0.00	0.00	0.00	0.00	0.00	2,270,216.18	2,270,216.18
111330	OBRAS DE MEJORAMIENTO Y MANTENIM	7,052.00	-7,052.00	0.00	0.00	0.00	0.00	0.00	0.00	0.00	0.00	0.00
7505	MANTENIMIENTO Y REPARACIONES	7,052.00	-7,052.00	0.00	0.00	0.00	0.00	0.00	0.00	0.00	0.00	0.00
40.01.04.111330.750501.000.10.01.04.000.9999999.000	OBRAS DE INFRAESTRUCTURA	7,052.00	-7,052.00	0.00	0.00	0.00	0.00	0.00	0.00	0.00	0.00	0.00
111378	REPARACION DE LA CARPETA ASFÁLTICA	258,182.16	1,685.00	259,867.16	258,076.70	258,076.70	258,076.70	258,076.70	258,076.70	258,076.70	1,770.46	1,770.46
7501	OBRAS DE INFRAESTRUCTURA	258,182.16	1,685.00	259,867.16	258,076.70	258,076.70	258,076.70	258,076.70	258,076.70	258,076.70	1,770.46	1,770.46
40.01.04.111378.750105.000.10.01.04.000.9999999.000	TRANSPORTE Y VIAS	258,182.16	1,685.00	259,867.16	258,076.70	258,076.70	258,076.70	258,076.70	258,076.70	258,076.70	6,172.11	6,172.11
111380	REHABILITACION Y MEJORAMIENTO CON	250,914.01	0.00	250,914.01	245,741.90	245,741.90	245,741.90	245,741.90	245,741.90	245,741.90	5,172.11	5,172.11
7501	OBRAS DE INFRAESTRUCTURA	250,914.01	0.00	250,914.01	245,741.90	245,741.90	245,741.90	245,741.90	245,741.90	245,741.90	5,172.11	5,172.11
40.01.04.111380.750105.000.10.01.04.000.9999999.000	TRANSPORTE Y VIAS	250,914.01	0.00	250,914.01	245,741.90	245,741.90	245,741.90	245,741.90	245,741.90	245,741.90	382,864.33	382,864.33
111381	MEJORAMIENTO A NIVEL DE DOBLE TRAT	502,108.05	-128,108.05	374,000.00	373,593.51	373,593.51	373,593.51	373,593.51	373,593.51	373,593.51	406.54	406.54
7501	OBRAS DE INFRAESTRUCTURA	502,108.05	-128,108.05	374,000.00	373,593.51	373,593.51	373,593.51	373,593.51	373,593.51	373,593.51	406.54	406.54
40.01.04.111381.750105.000.10.01.04.000.9999999.000	TRANSPORTE Y VIAS	502,108.05	-128,108.05	374,000.00	373,593.51	373,593.51	373,593.51	373,593.51	373,593.51	373,593.51	300,592.17	300,592.17
111384	ASFALTADO DE LA VIA PIRAMPEO-MARIA	2,529,409.34	-227,000.00	2,302,409.34	2,001,817.17	2,001,817.17	2,001,817.17	2,001,817.17	2,001,817.17	2,001,817.17	300,592.17	300,592.17
7501	OBRAS DE INFRAESTRUCTURA	2,529,409.34	-227,000.00	2,302,409.34	2,001,817.17	2,001,817.17	2,001,817.17	2,001,817.17	2,001,817.17	2,001,817.17	300,592.17	300,592.17
40.01.04.111384.750105.000.10.01.04.000.9999999.000	TRANSPORTE Y VIAS	2,529,409.34	-227,000.00	2,302,409.34	2,001,817.17	2,001,817.17	2,001,817.17	2,001,817.17	2,001,817.17	2,001,817.17	15,254.32	15,254.32
111393	FORTALECIMIENTO DE LA GESTION DE LA	86,400.00	-87,593.68	30,406.32	8,602.00	8,602.00	8,602.00	8,602.00	8,602.00	8,602.00	15,254.32	15,254.32
7501	OBRAS DE INFRAESTRUCTURA	86,400.00	-87,593.68	30,406.32	8,602.00	8,602.00	8,602.00	8,602.00	8,602.00	8,602.00	15,254.32	15,254.32
40.01.04.111393.750105.000.10.01.04.000.9999999.000	INSTALACION, MANTENIMIENTO Y REPARAC	33,400.00	-9,543.68	23,856.32	6,550.00	6,550.00	6,550.00	6,550.00	6,550.00	6,550.00	0.00	0.00
8401	BIENES MUEBLES	33,400.00	-9,543.68	23,856.32	6,550.00	6,550.00	6,550.00	6,550.00	6,550.00	6,550.00	0.00	0.00
40.01.04.111393.840104.000.10.01.04.000.9999999.000	MACHINARIAS Y EQUIPOS	65,000.00	-58,450.00	6,550.00	6,550.00	6,550.00	6,550.00	6,550.00	6,550.00	6,550.00	0.00	0.00
7501	OBRAS DE INFRAESTRUCTURA	65,000.00	-58,450.00	6,550.00	6,550.00	6,550.00	6,550.00	6,550.00	6,550.00	6,550.00	0.00	0.00
40.01.04.111394.750104.000.10.01.04.000.9999999.000	CONSTRUCCION DEL ADQUINADO DE LA	100,000.00	-100,000.00	0.00	0.00	0.00	0.00	0.00	0.00	0.00	0.00	0.00
7501	OBRAS DE INFRAESTRUCTURA	100,000.00	-100,000.00	0.00	0.00	0.00	0.00	0.00	0.00	0.00	0.00	0.00
40.01.04.111394.750104.000.10.01.04.000.9999999.000	DE ORGANIZACION Y EMBELLECIMIENTO	334,910.71	-334,910.71	0.00	0.00	0.00	0.00	0.00	0.00	0.00	0.00	0.00
7501	OBRAS DE INFRAESTRUCTURA	334,910.71	-334,910.71	0.00	0.00	0.00	0.00	0.00	0.00	0.00	0.00	0.00
40.01.04.111395.750105.000.10.01.04.000.9999999.000	OTRAS OBRAS DE INFRAESTRUCTURA	334,910.71	0.00	334,910.71	0.00	0.00	0.00	0.00	0.00	0.00	0.00	0.00
111397	OBRAS PUBLICAS RECUPERACION DE AC	1,112,583.00	0.00	1,112,583.00	0.00	0.00	0.00	0.00	0.00	0.00	1,112,583.00	1,112,583.00
7501	OBRAS DE INFRAESTRUCTURA	1,112,583.00	0.00	1,112,583.00	0.00	0.00	0.00	0.00	0.00	0.00	1,112,583.00	1,112,583.00







# CÉDULA PRESUPUESTARIA DE GASTOS

Institución: 0001 GAD PROVINCIAL DE IMBABURA

Unidad Ejecutora: 0001 GOBIERNO PROVINCIAL DE IMBABURA

Periodo: Desde Enero al 31 de Diciembre del 2025

Código	Partida	Asignación Inicial	Reformas	Condición	Comp. Periodo	Comp. Acumulado	Devenido Periodo	Devenido Acumulado	Pago Periodo	Pago Acumulado	Saldo por Compromiso	Saldo por Devenido
40.01.04.111430.7801.00.00.99999999.000	111430 TRANSFERENCIA DE RECURSOS ECONÓMICOS PARA INVERSIÓN AL SECTOR F	2,820.00	0.00	2,820.00	2,820.00	2,820.00	2,820.00	2,820.00	2,820.00	2,820.00	0.00	0.00
40.01.04.111431.7801.00.00.99999999.000	111431 TRANSFERENCIAS AUTÓNOMAS DESCENTRALIZADAS A GOBIERNOS AUTÓNOMOS DESCENTRALIZADOS	2,820.00	0.00	2,820.00	2,820.00	2,820.00	2,820.00	2,820.00	2,820.00	2,820.00	0.00	0.00
40.01.04.111432.7801.00.00.99999999.000	111432 TRANSFERENCIAS AUTÓNOMAS DESCENTRALIZADAS A GOBIERNOS AUTÓNOMOS DESCENTRALIZADOS	2,820.00	0.00	2,820.00	2,820.00	2,820.00	2,820.00	2,820.00	2,820.00	2,820.00	0.00	0.00
40.01.04.111433.7801.00.00.99999999.000	111433 TRANSFERENCIAS AUTÓNOMAS DESCENTRALIZADAS A GOBIERNOS AUTÓNOMOS DESCENTRALIZADOS	5,640.00	0.00	5,640.00	5,640.00	5,640.00	5,640.00	5,640.00	5,640.00	5,640.00	0.00	0.00
40.01.04.111434.7801.00.00.99999999.000	111434 TRANSFERENCIAS AUTÓNOMAS DESCENTRALIZADAS A GOBIERNOS AUTÓNOMOS DESCENTRALIZADOS	5,640.00	0.00	5,640.00	5,640.00	5,640.00	5,640.00	5,640.00	5,640.00	5,640.00	0.00	0.00
40.01.04.111435.7801.00.00.99999999.000	111435 TRANSFERENCIAS AUTÓNOMAS DESCENTRALIZADAS A GOBIERNOS AUTÓNOMOS DESCENTRALIZADOS	9,870.00	0.00	9,870.00	9,870.00	9,870.00	9,870.00	9,870.00	9,870.00	9,870.00	0.00	0.00
40.01.04.111436.7801.00.00.99999999.000	111436 TRANSFERENCIAS AUTÓNOMAS DESCENTRALIZADAS A GOBIERNOS AUTÓNOMOS DESCENTRALIZADOS	9,870.00	0.00	9,870.00	9,870.00	9,870.00	9,870.00	9,870.00	9,870.00	9,870.00	0.00	0.00
40.01.04.111437.7801.00.00.99999999.000	111437 TRANSFERENCIAS AUTÓNOMAS DESCENTRALIZADAS A GOBIERNOS AUTÓNOMOS DESCENTRALIZADOS	14,100.00	0.00	14,100.00	14,100.00	14,100.00	14,100.00	14,100.00	14,100.00	14,100.00	0.00	0.00
40.01.04.111438.7801.00.00.99999999.000	111438 TRANSFERENCIAS AUTÓNOMAS DESCENTRALIZADAS A GOBIERNOS AUTÓNOMOS DESCENTRALIZADOS	14,100.00	0.00	14,100.00	14,100.00	14,100.00	14,100.00	14,100.00	14,100.00	14,100.00	0.00	0.00
40.01.04.111439.7801.00.00.99999999.000	111439 TRANSFERENCIAS AUTÓNOMAS DESCENTRALIZADAS A GOBIERNOS AUTÓNOMOS DESCENTRALIZADOS	14,100.00	0.00	14,100.00	14,100.00	14,100.00	14,100.00	14,100.00	14,100.00	14,100.00	0.00	0.00
40.01.04.111440.7801.00.00.99999999.000	111440 MANTENIMIENTO RUTINARIO EN EL TRÁFICO Y REPARACIONES	7,050.00	0.00	7,050.00	7,050.00	7,050.00	7,050.00	7,050.00	7,050.00	7,050.00	0.00	0.00
40.01.04.111441.7801.00.00.99999999.000	111441 OBRAS DE INFRAESTRUCTURA	7,050.00	0.00	7,050.00	7,050.00	7,050.00	7,050.00	7,050.00	7,050.00	7,050.00	0.00	0.00
40.01.04.111442.7801.00.00.99999999.000	111442 MANTENIMIENTO RUTINARIO EN LA FABRIL Y REPARACIONES	7,050.00	0.00	7,050.00	7,050.00	7,050.00	7,050.00	7,050.00	7,050.00	7,050.00	0.00	0.00
40.01.04.111443.7801.00.00.99999999.000	111443 OBRAS DE INFRAESTRUCTURA	15,600.00	0.00	15,600.00	15,600.00	15,600.00	15,600.00	15,600.00	15,600.00	15,600.00	0.00	0.00
40.01.04.111444.7801.00.00.99999999.000	111444 MANTENIMIENTO RUTINARIO EN EL TRÁFICO Y REPARACIONES	15,600.00	0.00	15,600.00	15,600.00	15,600.00	15,600.00	15,600.00	15,600.00	15,600.00	0.00	0.00
40.01.04.111445.7801.00.00.99999999.000	111445 OBRAS DE INFRAESTRUCTURA	10,400.00	0.00	10,400.00	10,400.00	10,400.00	10,400.00	10,400.00	10,400.00	10,400.00	0.00	0.00
40.01.04.111446.7801.00.00.99999999.000	111446 MANTENIMIENTO RUTINARIO EN LA FABRIL Y REPARACIONES	10,400.00	0.00	10,400.00	10,400.00	10,400.00	10,400.00	10,400.00	10,400.00	10,400.00	0.00	0.00
40.01.04.111447.7801.00.00.99999999.000	111447 OBRAS DE INFRAESTRUCTURA	31,200.00	0.00	31,200.00	31,200.00	31,200.00	31,200.00	31,200.00	31,200.00	31,200.00	0.00	0.00
40.01.04.111448.7801.00.00.99999999.000	111448 MANTENIMIENTO RUTINARIO EN EL TRÁFICO Y REPARACIONES	31,200.00	0.00	31,200.00	31,200.00	31,200.00	31,200.00	31,200.00	31,200.00	31,200.00	0.00	0.00



# CÉDULA PRESUPUESTARIA DE GASTOS

Institución: 0001 GAD PROVINCIAL DE IMBABURA

Unidad Ejecutora: 0001 GOBIERNO PROVINCIAL DE IMBABURA

Periodo: Desde Enero al 31 de Diciembre del 2025

Código	Partida	Asignación Inicial	Reformas	Codificado	Comp Periodo	Comp Acumulado	Devegado Periodo	Devegado Acumulado	Pago Periodo	Pago Acumulado	Saldo Compromiso	Saldo por Devengar
40.01.04.111442.7505.10.01.04.000.99999999.000	OBRAS DE INFRAESTRUCTURA	31,200.00	0.00	31,200.00	31,200.00	31,200.00	31,200.00	31,200.00	31,200.00	31,200.00	0.00	0.00
111443	ASFALTADO DE LA VÍA COTACACHI - IMABURA	4,238,117.92	8,507.52	4,288,117.92	0.00	0.00	0.00	0.00	0.00	0.00	4,288,117.92	4,288,117.92
7501	OBRAS DE INFRAESTRUCTURA	4,279,610.00	8,507.52	4,288,117.92	0.00	0.00	0.00	0.00	0.00	0.00	4,288,117.92	4,288,117.92
40.01.04.111443.7501.10.01.04.000.99999999.000	TRANSPORTE Y VAS	4,279,510.00	8,507.52	4,288,117.92	0.00	0.00	0.00	0.00	0.00	0.00	4,288,117.92	4,288,117.92
111446	CONSTRUCCIÓN DE ADOQUINADO, CUNEL	348,710.00	-53,710.00	295,000.00	285,672.94	285,672.94	285,672.80	285,672.80	285,672.80	285,672.80	9,327.06	9,327.20
7501	OBRAS DE INFRAESTRUCTURA	348,710.00	-53,710.00	295,000.00	285,672.94	285,672.94	285,672.80	285,672.80	285,672.80	285,672.80	9,327.06	9,327.20
40.01.04.111446.7501.10.01.04.000.99999999.000	TRANSPORTE Y VAS	16,137.70	130.00	16,267.70	16,266.76	16,266.76	16,266.76	16,266.76	16,266.76	16,266.76	0.94	0.94
111447	CONSTRUCCIÓN DEL DUCTO CAJÓN EN EL MANTENIMIENTO Y REPARACIONES	16,137.70	130.00	16,267.70	16,266.76	16,266.76	16,266.76	16,266.76	16,266.76	16,266.76	0.94	0.94
7505	OBRAS DE INFRAESTRUCTURA	16,137.70	130.00	16,267.70	16,266.76	16,266.76	16,266.76	16,266.76	16,266.76	16,266.76	0.94	0.94
40.01.04.111447.7501.10.01.04.000.99999999.000	CONSTRUCCIÓN DE PROTECCIONES TIPO MANTENIMIENTO Y REPARACIONES	9,048.93	0.00	9,048.93	9,048.93	9,048.93	9,048.93	9,048.93	9,048.93	9,048.93	0.00	0.00
7505	OBRAS DE INFRAESTRUCTURA	9,048.93	0.00	9,048.93	9,048.93	9,048.93	9,048.93	9,048.93	9,048.93	9,048.93	0.00	0.00
40.01.04.111448.7506.10.01.04.000.99999999.000	CONSTRUCCIÓN DE DUCTO CAJÓN SOBRE OBRAS DE INFRAESTRUCTURA	47,168.90	-47,168.90	0.00	0.00	0.00	0.00	0.00	0.00	0.00	0.00	0.00
7501	OBRAS DE INFRAESTRUCTURA	47,168.90	-47,168.90	0.00	0.00	0.00	0.00	0.00	0.00	0.00	0.00	0.00
40.01.04.111448.7501.10.01.04.000.99999999.000	TRANSPORTE Y VAS	3,819,250.67	36,545.54	3,852,796.21	0.00	0.00	0.00	0.00	0.00	0.00	3,852,796.21	3,852,796.21
111461	ASFALTADO DE LA VÍA PUENTE MATAJUI	3,819,250.67	36,545.54	3,852,796.21	0.00	0.00	0.00	0.00	0.00	0.00	3,852,796.21	3,852,796.21
7501	OBRAS DE INFRAESTRUCTURA	3,819,250.67	36,545.54	3,852,796.21	0.00	0.00	0.00	0.00	0.00	0.00	3,852,796.21	3,852,796.21
40.01.04.111461.7501.10.01.04.000.99999999.000	TRANSPORTE Y VAS	15,000.00	15,000.00	15,000.00	0.00	0.00	0.00	0.00	0.00	0.00	15,000.00	15,000.00
111463	TRANSFERENCIA DE RECURSOS ECONÓMICOS	15,000.00	15,000.00	15,000.00	0.00	0.00	0.00	0.00	0.00	0.00	15,000.00	15,000.00
7501	OBRAS DE INFRAESTRUCTURA	15,000.00	15,000.00	15,000.00	0.00	0.00	0.00	0.00	0.00	0.00	15,000.00	15,000.00
40.01.04.111463.7501.10.01.04.000.99999999.000	TRANSFERENCIAS PARA INVERSIÓN AL SECTOR PÚBLICO	15,000.00	15,000.00	15,000.00	0.00	0.00	0.00	0.00	0.00	0.00	15,000.00	15,000.00
7501	OBRAS DE INFRAESTRUCTURA	15,000.00	15,000.00	15,000.00	0.00	0.00	0.00	0.00	0.00	0.00	15,000.00	15,000.00
40.01.04.111463.7501.10.01.04.000.99999999.000	GOBIERNOS AUTÓNOMOS DESCENTRALIZADOS	0.00	0.00	0.00	0.00	0.00	0.00	0.00	0.00	0.00	0.00	0.00
111468	CONSTRUCCIÓN DE ADOQUINADO EN LA OBRAS DE INFRAESTRUCTURA	0.00	0.00	0.00	0.00	0.00	0.00	0.00	0.00	0.00	0.00	0.00
7501	OBRAS DE INFRAESTRUCTURA	0.00	0.00	0.00	0.00	0.00	0.00	0.00	0.00	0.00	0.00	0.00
40.01.04.111468.7501.10.01.04.000.99999999.000	URBANIZACIÓN Y EMBELLECIMIENTO	6,395.12	6,395.17	6,576.17	6,395.12	6,395.12	6,395.12	6,395.12	6,395.12	6,395.12	181.05	181.05
111467	ADECUACIÓN DEL ENROCCADO PARA LA PE	6,395.17	6,395.17	6,576.17	6,395.12	6,395.12	6,395.12	6,395.12	6,395.12	6,395.12	181.05	181.05
7505	MANTENIMIENTO Y REPARACIONES	6,395.17	6,395.17	6,576.17	6,395.12	6,395.12	6,395.12	6,395.12	6,395.12	6,395.12	181.05	181.05
40.01.04.111467.7505.10.01.04.000.99999999.000	OBRAS DE INFRAESTRUCTURA	2,081,047.43	1,106,449.12	3,189,496.55	0.00	0.00	0.00	0.00	0.00	0.00	3,189,496.55	3,189,496.55
111475	OBRAS DE MANTENIMIENTO VIAL Y MEJORA	2,081,047.43	1,106,449.12	3,189,496.55	0.00	0.00	0.00	0.00	0.00	0.00	3,189,496.55	3,189,496.55
7501	OBRAS DE INFRAESTRUCTURA	2,081,047.43	1,106,449.12	3,189,496.55	0.00	0.00	0.00	0.00	0.00	0.00	3,189,496.55	3,189,496.55
40.01.04.111475.7501.10.01.04.000.99999999.000	TRANSPORTE Y VAS	650,000.00	-650,000.00	0.00	0.00	0.00	0.00	0.00	0.00	0.00	0.00	0.00
111476	PROGRAMA DE MANTENIMIENTO VIAL RUT	650,000.00	-650,000.00	0.00	0.00	0.00	0.00	0.00	0.00	0.00	0.00	0.00
7505	MANTENIMIENTO Y REPARACIONES	650,000.00	-650,000.00	0.00	0.00	0.00	0.00	0.00	0.00	0.00	0.00	0.00
40.01.04.111476.7505.10.01.04.000.99999999.000	OBRAS DE INFRAESTRUCTURA	100,000.00	-100,000.00	0.00	0.00	0.00	0.00	0.00	0.00	0.00	0.00	0.00
111477	CONSTRUCCIÓN DE UN CENTRO DE ACCE	100,000.00	-100,000.00	0.00	0.00	0.00	0.00	0.00	0.00	0.00	0.00	0.00
7501	OBRAS DE INFRAESTRUCTURA	100,000.00	-100,000.00	0.00	0.00	0.00	0.00	0.00	0.00	0.00	0.00	0.00
40.01.04.111477.7501.10.01.04.000.99999999.000	CONSTRUCCIONES Y EDIFICACIONES	100,000.00	-100,000.00	0.00	0.00	0.00	0.00	0.00	0.00	0.00	0.00	0.00
7501	OBRAS DE INFRAESTRUCTURA	100,000.00	-100,000.00	0.00	0.00	0.00	0.00	0.00	0.00	0.00	0.00	0.00
40.01.04.111477.7501.10.01.04.000.99999999.000	MEJORAMIENTO DE ACCESOS VIALES A L	578,361.76	-578,361.76	0.00	0.00	0.00	0.00	0.00	0.00	0.00	0.00	0.00
111478	MEJORAMIENTO DE ACCESOS VIALES A L	578,361.76	-578,361.76	0.00	0.00	0.00	0.00	0.00	0.00	0.00	0.00	0.00
7501	OBRAS DE INFRAESTRUCTURA	578,361.76	-578,361.76	0.00	0.00	0.00	0.00	0.00	0.00	0.00	0.00	0.00



# CÉDULA PRESUPUESTARIA DE GASTOS

Institución: 0001 GAD PROVINCIAL DE IMBABURA

Unidad Ejecutora: 0001 GOBIERNO PROVINCIAL DE IMBABURA

Periodo: Desde Enero al 31 de Diciembre del 2025

Código	Parada	Reformas	Clasificación	Comp. Periodo	Comp. Acumulado	Devengado Periodo	Devengado Acumulado	Pago Periodo	Pago Acumulado	Saldo Compromiso	Saldo por Devengar
7501	MANTENIMIENTO Y REPARACIONES	579,361,76	0,00	0,00	0,00	0,00	0,00	0,00	0,00	0,00	0,00
40.01.04.111478.750503.000.10.01.04.000.99999999.000	OBRAS DE INFRAESTRUCTURA	-579,361,76	0,00	0,00	0,00	0,00	0,00	0,00	0,00	0,00	0,00
111480	CONSTRUCCION Y MANTENIMIENTO DE LA	836,556,82	836,556,82	0,00	0,00	0,00	0,00	0,00	0,00	836,556,82	836,556,82
7801	OBRAS DE INFRAESTRUCTURA	836,556,82	836,556,82	0,00	0,00	0,00	0,00	0,00	0,00	836,556,82	836,556,82
40.01.04.111480.780105.000.10.01.04.000.99999999.000	TRANSPORTE Y VAS	0,00	0,00	0,00	0,00	0,00	0,00	0,00	0,00	0,00	0,00
111493	TRANSFERENCIA DE RECURSOS ECONOM	2,993,68	2,993,68	2,993,68	2,993,68	2,993,68	2,993,68	2,993,68	2,993,68	0,00	0,00
7801	TRANSFERENCIAS PARA INVERSION AL SECTOR F	2,993,68	2,993,68	2,993,68	2,993,68	2,993,68	2,993,68	2,993,68	2,993,68	0,00	0,00
40.01.04.111481.780105.000.10.01.04.000.99999999.000	A EMPRESAS PUBLICAS	2,993,68	2,993,68	2,993,68	2,993,68	2,993,68	2,993,68	2,993,68	2,993,68	0,00	0,00
111482	ILUMINACION LED DEL ESTADIO OLIMPO	567,000,00	567,000,00	0,00	0,00	0,00	0,00	0,00	0,00	567,000,00	567,000,00
7801	OBRAS DE INFRAESTRUCTURA	567,000,00	567,000,00	0,00	0,00	0,00	0,00	0,00	0,00	567,000,00	567,000,00
40.01.04.111482.780105.000.10.01.04.000.99999999.000	OTRAS OBRAS DE INFRAESTRUCTURA	567,000,00	567,000,00	0,00	0,00	0,00	0,00	0,00	0,00	567,000,00	567,000,00
111485	CONSTRUCCION DE ADORNADOS EN LA	863,187,99	863,187,99	744,626,61	744,626,61	0,00	0,00	0,00	0,00	118,571,38	863,187,99
7501	OBRAS DE INFRAESTRUCTURA	863,187,99	863,187,99	744,626,61	744,626,61	0,00	0,00	0,00	0,00	118,571,38	863,187,99
40.01.04.111485.750104.000.10.01.04.000.99999999.000	DE URBANIZACION Y EMBELLECIMIENTO	0,00	0,00	0,00	0,00	0,00	0,00	0,00	0,00	0,00	0,00
111488	TRANSFERENCIA DE RECURSOS ECONOM	31,860,00	31,860,00	31,860,00	31,860,00	15,840,00	15,840,00	15,840,00	15,840,00	0,00	15,840,00
7801	TRANSFERENCIAS PARA INVERSION AL SECTOR F	31,860,00	31,860,00	31,860,00	31,860,00	15,840,00	15,840,00	15,840,00	15,840,00	0,00	15,840,00
40.01.04.111488.780104.000.10.01.04.000.99999999.000	A GOBIERNOS AUTONOMOS DESCENTRALIZADOS	0,00	25,920,00	25,920,00	25,920,00	12,960,00	12,960,00	12,960,00	12,960,00	0,00	12,960,00
111493	TRANSFERENCIA DE RECURSOS ECONOM	25,920,00	25,920,00	25,920,00	25,920,00	12,960,00	12,960,00	12,960,00	12,960,00	0,00	12,960,00
7801	TRANSFERENCIAS PARA INVERSION AL SECTOR F	25,920,00	25,920,00	25,920,00	25,920,00	12,960,00	12,960,00	12,960,00	12,960,00	0,00	12,960,00
40.01.04.111493.780104.000.10.01.04.000.99999999.000	A GOBIERNOS AUTONOMOS DESCENTRALIZADOS	0,00	25,920,00	25,920,00	25,920,00	12,960,00	12,960,00	12,960,00	12,960,00	0,00	12,960,00
111490	TRANSFERENCIA DE RECURSOS ECONOM	23,040,00	23,040,00	23,040,00	23,040,00	11,520,00	11,520,00	11,520,00	11,520,00	0,00	11,520,00
7801	TRANSFERENCIAS PARA INVERSION AL SECTOR F	23,040,00	23,040,00	23,040,00	23,040,00	11,520,00	11,520,00	11,520,00	11,520,00	0,00	11,520,00
40.01.04.111490.780104.000.10.01.04.000.99999999.000	A GOBIERNOS AUTONOMOS DESCENTRALIZADOS	0,00	23,040,00	23,040,00	23,040,00	11,520,00	11,520,00	11,520,00	11,520,00	0,00	11,520,00
111491	TRANSFERENCIA DE RECURSOS ECONOM	25,920,00	25,920,00	25,920,00	25,920,00	12,960,00	12,960,00	12,960,00	12,960,00	0,00	12,960,00
7801	TRANSFERENCIAS PARA INVERSION AL SECTOR F	25,920,00	25,920,00	25,920,00	25,920,00	12,960,00	12,960,00	12,960,00	12,960,00	0,00	12,960,00
40.01.04.111491.780104.000.10.01.04.000.99999999.000	A GOBIERNOS AUTONOMOS DESCENTRALIZADOS	0,00	25,920,00	25,920,00	25,920,00	12,960,00	12,960,00	12,960,00	12,960,00	0,00	12,960,00
111492	TRANSFERENCIA DE RECURSOS ECONOM	23,040,00	23,040,00	23,040,00	23,040,00	11,520,00	11,520,00	11,520,00	11,520,00	0,00	11,520,00
7801	TRANSFERENCIAS PARA INVERSION AL SECTOR F	23,040,00	23,040,00	23,040,00	23,040,00	11,520,00	11,520,00	11,520,00	11,520,00	0,00	11,520,00
40.01.04.111492.780104.000.10.01.04.000.99999999.000	A GOBIERNOS AUTONOMOS DESCENTRALIZADOS	0,00	23,040,00	23,040,00	23,040,00	11,520,00	11,520,00	11,520,00	11,520,00	0,00	11,520,00
111493	TRANSFERENCIA DE RECURSOS ECONOM	11,520,00	11,520,00	11,520,00	11,520,00	5,760,00	5,760,00	5,760,00	5,760,00	0,00	5,760,00
7801	TRANSFERENCIAS PARA INVERSION AL SECTOR F	11,520,00	11,520,00	11,520,00	11,520,00	5,760,00	5,760,00	5,760,00	5,760,00	0,00	5,760,00
40.01.04.111493.780104.000.10.01.04.000.99999999.000	A GOBIERNOS AUTONOMOS DESCENTRALIZADOS	0,00	11,520,00	11,520,00	11,520,00	5,760,00	5,760,00	5,760,00	5,760,00	0,00	5,760,00
111494	TRANSFERENCIA DE RECURSOS ECONOM	23,040,00	23,040,00	23,040,00	23,040,00	11,520,00	11,520,00	11,520,00	11,520,00	0,00	11,520,00
7801	TRANSFERENCIAS PARA INVERSION AL SECTOR F	23,040,00	23,040,00	23,040,00	23,040,00	11,520,00	11,520,00	11,520,00	11,520,00	0,00	11,520,00
40.01.04.111494.780104.000.10.01.04.000.99999999.000	A GOBIERNOS AUTONOMOS DESCENTRALIZADOS	0,00	23,040,00	23,040,00	23,040,00	11,520,00	11,520,00	11,520,00	11,520,00	0,00	11,520,00
111495	TRANSFERENCIA DE RECURSOS ECONOM	11,520,00	11,520,00	11,520,00	11,520,00	5,760,00	5,760,00	5,760,00	5,760,00	0,00	5,760,00
7801	TRANSFERENCIAS PARA INVERSION AL SECTOR F	11,520,00	11,520,00	11,520,00	11,520,00	5,760,00	5,760,00	5,760,00	5,760,00	0,00	5,760,00
40.01.04.111495.780104.000.10.01.04.000.99999999.000	A GOBIERNOS AUTONOMOS DESCENTRALIZADOS	0,00	11,520,00	11,520,00	11,520,00	5,760,00	5,760,00	5,760,00	5,760,00	0,00	5,760,00



# CÉDULA PRESUPUESTARIA DE GASTOS

Institución: 0001 GAD PROVINCIAL DE IMBABURA

Unidad Ejecutora: 0001 GOBIERNO PROVINCIAL DE IMBABURA

Periodo: Desde Enero al 31 de Diciembre del 2025

Código	Partida	Asignación Mical	Regímenes	Codificado	Comp Período	Comp Acumulado	Devengado Período	Devengado Acumulado	Pago Período	Pago Acumulado	Saldo por Compartir	Saldo por Devengar
111496	TRANSFERENCIA DE RECURSOS ECONOM	0.00	17,280.00	17,280.00	17,280.00	17,280.00	8,640.00	8,640.00	8,640.00	8,640.00	0.00	8,640.00
7801	TRANSFERENCIAS PARA INVERSION AL SECTOR F	0.00	17,280.00	17,280.00	17,280.00	17,280.00	8,640.00	8,640.00	8,640.00	8,640.00	0.00	8,640.00
40.01.04.111496.780104.000.10.01.04.000.9999999.000	A GOBIERNOS AUTONOMOS DESCENTRALIZADOS	0.00	17,280.00	17,280.00	17,280.00	17,280.00	8,640.00	8,640.00	8,640.00	8,640.00	0.00	8,640.00
111497	TRANSFERENCIA DE RECURSOS ECONOM	0.00	20,160.00	20,160.00	20,160.00	20,160.00	10,080.00	10,080.00	10,080.00	10,080.00	0.00	10,080.00
7801	TRANSFERENCIAS PARA INVERSION AL SECTOR F	0.00	20,160.00	20,160.00	20,160.00	20,160.00	10,080.00	10,080.00	10,080.00	10,080.00	0.00	10,080.00
40.01.04.111497.780104.000.10.01.04.000.9999999.000	A GOBIERNOS AUTONOMOS DESCENTRALIZADOS	0.00	20,160.00	20,160.00	20,160.00	20,160.00	10,080.00	10,080.00	10,080.00	10,080.00	0.00	10,080.00
111498	TRANSFERENCIA DE RECURSOS ECONOM	0.00	11,520.00	11,520.00	11,520.00	11,520.00	5,760.00	5,760.00	5,760.00	5,760.00	0.00	5,760.00
7801	TRANSFERENCIAS PARA INVERSION AL SECTOR F	0.00	11,520.00	11,520.00	11,520.00	11,520.00	5,760.00	5,760.00	5,760.00	5,760.00	0.00	5,760.00
40.01.04.111498.780104.000.10.01.04.000.9999999.000	A GOBIERNOS AUTONOMOS DESCENTRALIZADOS	0.00	11,520.00	11,520.00	11,520.00	11,520.00	5,760.00	5,760.00	5,760.00	5,760.00	0.00	5,760.00
111499	TRANSFERENCIA DE RECURSOS ECONOM	0.00	14,400.00	14,400.00	14,400.00	14,400.00	7,200.00	7,200.00	7,200.00	7,200.00	0.00	7,200.00
7801	TRANSFERENCIAS PARA INVERSION AL SECTOR F	0.00	14,400.00	14,400.00	14,400.00	14,400.00	7,200.00	7,200.00	7,200.00	7,200.00	0.00	7,200.00
40.01.04.111499.780104.000.10.01.04.000.9999999.000	A GOBIERNOS AUTONOMOS DESCENTRALIZADOS	0.00	14,400.00	14,400.00	14,400.00	14,400.00	7,200.00	7,200.00	7,200.00	7,200.00	0.00	7,200.00
111500	TRANSFERENCIA DE RECURSOS ECONOM	0.00	11,520.00	11,520.00	11,520.00	11,520.00	5,760.00	5,760.00	5,760.00	5,760.00	0.00	5,760.00
7801	TRANSFERENCIAS PARA INVERSION AL SECTOR F	0.00	11,520.00	11,520.00	11,520.00	11,520.00	5,760.00	5,760.00	5,760.00	5,760.00	0.00	5,760.00
40.01.04.111500.780104.000.10.01.04.000.9999999.000	A GOBIERNOS AUTONOMOS DESCENTRALIZADOS	0.00	11,520.00	11,520.00	11,520.00	11,520.00	5,760.00	5,760.00	5,760.00	5,760.00	0.00	5,760.00
111501	TRANSFERENCIA DE RECURSOS ECONOM	0.00	14,400.00	14,400.00	14,400.00	14,400.00	7,200.00	7,200.00	7,200.00	7,200.00	0.00	7,200.00
7801	TRANSFERENCIAS PARA INVERSION AL SECTOR F	0.00	14,400.00	14,400.00	14,400.00	14,400.00	7,200.00	7,200.00	7,200.00	7,200.00	0.00	7,200.00
40.01.04.111501.780104.000.10.01.04.000.9999999.000	A GOBIERNOS AUTONOMOS DESCENTRALIZADOS	0.00	14,400.00	14,400.00	14,400.00	14,400.00	7,200.00	7,200.00	7,200.00	7,200.00	0.00	7,200.00
111502	TRANSFERENCIA DE RECURSOS ECONOM	0.00	14,400.00	14,400.00	14,400.00	14,400.00	7,200.00	7,200.00	7,200.00	7,200.00	0.00	7,200.00
7801	TRANSFERENCIAS PARA INVERSION AL SECTOR F	0.00	14,400.00	14,400.00	14,400.00	14,400.00	7,200.00	7,200.00	7,200.00	7,200.00	0.00	7,200.00
40.01.04.111502.780104.000.10.01.04.000.9999999.000	A GOBIERNOS AUTONOMOS DESCENTRALIZADOS	0.00	14,400.00	14,400.00	14,400.00	14,400.00	7,200.00	7,200.00	7,200.00	7,200.00	0.00	7,200.00
111503	TRANSFERENCIA DE RECURSOS ECONOM	0.00	11,520.00	11,520.00	11,520.00	11,520.00	5,760.00	5,760.00	5,760.00	5,760.00	0.00	5,760.00
7801	TRANSFERENCIAS PARA INVERSION AL SECTOR F	0.00	11,520.00	11,520.00	11,520.00	11,520.00	5,760.00	5,760.00	5,760.00	5,760.00	0.00	5,760.00
40.01.04.111503.780104.000.10.01.04.000.9999999.000	A GOBIERNOS AUTONOMOS DESCENTRALIZADOS	0.00	11,520.00	11,520.00	11,520.00	11,520.00	5,760.00	5,760.00	5,760.00	5,760.00	0.00	5,760.00
111504	TRANSFERENCIA DE RECURSOS ECONOM	0.00	17,280.00	17,280.00	17,280.00	17,280.00	8,640.00	8,640.00	8,640.00	8,640.00	0.00	8,640.00
7801	TRANSFERENCIAS PARA INVERSION AL SECTOR F	0.00	17,280.00	17,280.00	17,280.00	17,280.00	8,640.00	8,640.00	8,640.00	8,640.00	0.00	8,640.00
40.01.04.111504.780104.000.10.01.04.000.9999999.000	A GOBIERNOS AUTONOMOS DESCENTRALIZADOS	0.00	17,280.00	17,280.00	17,280.00	17,280.00	8,640.00	8,640.00	8,640.00	8,640.00	0.00	8,640.00
111505	TRANSFERENCIA DE RECURSOS ECONOM	0.00	20,160.00	20,160.00	20,160.00	20,160.00	10,080.00	10,080.00	10,080.00	10,080.00	0.00	10,080.00
7801	TRANSFERENCIAS PARA INVERSION AL SECTOR F	0.00	20,160.00	20,160.00	20,160.00	20,160.00	10,080.00	10,080.00	10,080.00	10,080.00	0.00	10,080.00
40.01.04.111505.780104.000.10.01.04.000.9999999.000	A GOBIERNOS AUTONOMOS DESCENTRALIZADOS	0.00	20,160.00	20,160.00	20,160.00	20,160.00	10,080.00	10,080.00	10,080.00	10,080.00	0.00	10,080.00
111506	TRANSFERENCIA DE RECURSOS ECONOM	0.00	14,400.00	14,400.00	14,400.00	14,400.00	7,200.00	7,200.00	7,200.00	7,200.00	0.00	7,200.00
7801	TRANSFERENCIAS PARA INVERSION AL SECTOR F	0.00	14,400.00	14,400.00	14,400.00	14,400.00	7,200.00	7,200.00	7,200.00	7,200.00	0.00	7,200.00
40.01.04.111506.780104.000.10.01.04.000.9999999.000	A GOBIERNOS AUTONOMOS DESCENTRALIZADOS	0.00	14,400.00	14,400.00	14,400.00	14,400.00	7,200.00	7,200.00	7,200.00	7,200.00	0.00	7,200.00
111507	TRANSFERENCIA DE RECURSOS ECONOM	0.00	48,080.00	48,080.00	48,080.00	48,080.00	23,040.00	23,040.00	23,040.00	23,040.00	0.00	23,040.00
7801	TRANSFERENCIAS PARA INVERSION AL SECTOR F	0.00	48,080.00	48,080.00	48,080.00	48,080.00	23,040.00	23,040.00	23,040.00	23,040.00	0.00	23,040.00
40.01.04.111507.780104.000.10.01.04.000.9999999.000	A GOBIERNOS AUTONOMOS DESCENTRALIZADOS	0.00	48,080.00	48,080.00	48,080.00	48,080.00	23,040.00	23,040.00	23,040.00	23,040.00	0.00	23,040.00
111508	TRANSFERENCIA DE RECURSOS ECONOM	0.00	14,400.00	14,400.00	14,400.00	14,400.00	7,200.00	7,200.00	7,200.00	7,200.00	0.00	7,200.00
7801	TRANSFERENCIAS PARA INVERSION AL SECTOR F	0.00	14,400.00	14,400.00	14,400.00	14,400.00	7,200.00	7,200.00	7,200.00	7,200.00	0.00	7,200.00
40.01.04.111508.780104.000.10.01.04.000.9999999.000	A GOBIERNOS AUTONOMOS DESCENTRALIZADOS	0.00	14,400.00	14,400.00	14,400.00	14,400.00	7,200.00	7,200.00	7,200.00	7,200.00	0.00	7,200.00



# CÉDULA PRESUPUESTARIA DE GASTOS

Institución: 0001 GAD PROVINCIAL DE IMBABURA

Unidad Ejecutora: 0001 GOBIERNO PROVINCIAL DE IMBABURA

Período: Desde Enero al 31 de Diciembre del 2025

Código	Parámetro	Asignación Inicial	Reformas	Coefficiente	Comp. Periodo	Comp. Acumulado	Devolución Periodo	Devolución Acumulado	Pago Periodo	Pago Acumulado	Saldo por Devengar
40.01.04.111506.780104.000.99999999.000	A GOBIERNOS AUTONOMOS DESCENTRALIZADOS	0.00	14,400.00	14,400.00	14,400.00	14,400.00	7,200.00	7,200.00	7,200.00	7,200.00	7,200.00
111509	TRANSFERENCIAS PARA INVERSION AL SECTOR F	0.00	11,520.00	11,520.00	11,520.00	11,520.00	5,760.00	5,760.00	5,760.00	5,760.00	5,760.00
7801	A GOBIERNOS AUTONOMOS DESCENTRALIZADOS	0.00	11,520.00	11,520.00	11,520.00	11,520.00	5,760.00	5,760.00	5,760.00	5,760.00	5,760.00
40.01.04.111509.780104.000.99999999.000	A GOBIERNOS AUTONOMOS DESCENTRALIZADOS	0.00	11,520.00	11,520.00	11,520.00	11,520.00	5,760.00	5,760.00	5,760.00	5,760.00	5,760.00
111510	TRANSFERENCIA DE RECURSOS ECONOMIA	0.00	11,520.00	11,520.00	11,520.00	11,520.00	5,760.00	5,760.00	5,760.00	5,760.00	5,760.00
7801	A GOBIERNOS AUTONOMOS DESCENTRALIZADOS	0.00	11,520.00	11,520.00	11,520.00	11,520.00	5,760.00	5,760.00	5,760.00	5,760.00	5,760.00
40.01.04.111510.780104.000.99999999.000	A GOBIERNOS AUTONOMOS DESCENTRALIZADOS	0.00	8,640.00	8,640.00	8,640.00	8,640.00	4,320.00	4,320.00	4,320.00	4,320.00	4,320.00
111511	TRANSFERENCIA DE RECURSOS ECONOMIA	0.00	8,640.00	8,640.00	8,640.00	8,640.00	4,320.00	4,320.00	4,320.00	4,320.00	4,320.00
7801	A GOBIERNOS AUTONOMOS DESCENTRALIZADOS	0.00	8,640.00	8,640.00	8,640.00	8,640.00	4,320.00	4,320.00	4,320.00	4,320.00	4,320.00
40.01.04.111511.780104.000.99999999.000	A GOBIERNOS AUTONOMOS DESCENTRALIZADOS	0.00	8,640.00	8,640.00	8,640.00	8,640.00	4,320.00	4,320.00	4,320.00	4,320.00	4,320.00
111512	TRANSFERENCIA DE RECURSOS ECONOMIA	0.00	8,640.00	8,640.00	8,640.00	8,640.00	4,320.00	4,320.00	4,320.00	4,320.00	4,320.00
7801	A GOBIERNOS AUTONOMOS DESCENTRALIZADOS	0.00	8,640.00	8,640.00	8,640.00	8,640.00	4,320.00	4,320.00	4,320.00	4,320.00	4,320.00
40.01.04.111512.780104.000.99999999.000	A GOBIERNOS AUTONOMOS DESCENTRALIZADOS	0.00	5,760.00	5,760.00	5,760.00	5,760.00	2,880.00	2,880.00	2,880.00	2,880.00	2,880.00
111513	TRANSFERENCIAS PARA INVERSION AL SECTOR F	0.00	5,760.00	5,760.00	5,760.00	5,760.00	2,880.00	2,880.00	2,880.00	2,880.00	2,880.00
7801	A GOBIERNOS AUTONOMOS DESCENTRALIZADOS	0.00	5,760.00	5,760.00	5,760.00	5,760.00	2,880.00	2,880.00	2,880.00	2,880.00	2,880.00
40.01.04.111513.780104.000.99999999.000	A GOBIERNOS AUTONOMOS DESCENTRALIZADOS	0.00	11,520.00	11,520.00	11,520.00	11,520.00	5,760.00	5,760.00	5,760.00	5,760.00	5,760.00
111514	TRANSFERENCIA DE RECURSOS ECONOMIA	0.00	11,520.00	11,520.00	11,520.00	11,520.00	5,760.00	5,760.00	5,760.00	5,760.00	5,760.00
7801	A GOBIERNOS AUTONOMOS DESCENTRALIZADOS	0.00	11,520.00	11,520.00	11,520.00	11,520.00	5,760.00	5,760.00	5,760.00	5,760.00	5,760.00
40.01.04.111514.780104.000.99999999.000	A GOBIERNOS AUTONOMOS DESCENTRALIZADOS	0.00	14,400.00	14,400.00	14,400.00	14,400.00	7,200.00	7,200.00	7,200.00	7,200.00	7,200.00
111515	TRANSFERENCIA DE RECURSOS ECONOMIA	0.00	14,400.00	14,400.00	14,400.00	14,400.00	7,200.00	7,200.00	7,200.00	7,200.00	7,200.00
7801	A GOBIERNOS AUTONOMOS DESCENTRALIZADOS	0.00	14,400.00	14,400.00	14,400.00	14,400.00	7,200.00	7,200.00	7,200.00	7,200.00	7,200.00
40.01.04.111515.780104.000.99999999.000	A GOBIERNOS AUTONOMOS DESCENTRALIZADOS	0.00	14,400.00	14,400.00	14,400.00	14,400.00	7,200.00	7,200.00	7,200.00	7,200.00	7,200.00
111516	TRANSFERENCIAS PARA INVERSION AL SECTOR F	0.00	14,400.00	14,400.00	14,400.00	14,400.00	7,200.00	7,200.00	7,200.00	7,200.00	7,200.00
7801	A GOBIERNOS AUTONOMOS DESCENTRALIZADOS	0.00	14,400.00	14,400.00	14,400.00	14,400.00	7,200.00	7,200.00	7,200.00	7,200.00	7,200.00
40.01.04.111516.780104.000.99999999.000	A GOBIERNOS AUTONOMOS DESCENTRALIZADOS	0.00	20,160.00	20,160.00	20,160.00	20,160.00	10,080.00	10,080.00	10,080.00	10,080.00	10,080.00
111517	TRANSFERENCIA DE RECURSOS ECONOMIA	0.00	20,160.00	20,160.00	20,160.00	20,160.00	10,080.00	10,080.00	10,080.00	10,080.00	10,080.00
7801	A GOBIERNOS AUTONOMOS DESCENTRALIZADOS	0.00	20,160.00	20,160.00	20,160.00	20,160.00	10,080.00	10,080.00	10,080.00	10,080.00	10,080.00
40.01.04.111517.780104.000.99999999.000	A GOBIERNOS AUTONOMOS DESCENTRALIZADOS	0.00	20,160.00	20,160.00	20,160.00	20,160.00	10,080.00	10,080.00	10,080.00	10,080.00	10,080.00
111518	TRANSFERENCIAS PARA INVERSION AL SECTOR F	0.00	20,160.00	20,160.00	20,160.00	20,160.00	10,080.00	10,080.00	10,080.00	10,080.00	10,080.00
7801	A GOBIERNOS AUTONOMOS DESCENTRALIZADOS	0.00	20,160.00	20,160.00	20,160.00	20,160.00	10,080.00	10,080.00	10,080.00	10,080.00	10,080.00
40.01.04.111518.780104.000.99999999.000	A GOBIERNOS AUTONOMOS DESCENTRALIZADOS	0.00	20,160.00	20,160.00	20,160.00	20,160.00	10,080.00	10,080.00	10,080.00	10,080.00	10,080.00
111519	TRANSFERENCIA DE RECURSOS ECONOMIA	0.00	20,160.00	20,160.00	20,160.00	20,160.00	10,080.00	10,080.00	10,080.00	10,080.00	10,080.00
7801	A GOBIERNOS AUTONOMOS DESCENTRALIZADOS	0.00	20,160.00	20,160.00	20,160.00	20,160.00	10,080.00	10,080.00	10,080.00	10,080.00	10,080.00
40.01.04.111519.780104.000.99999999.000	A GOBIERNOS AUTONOMOS DESCENTRALIZADOS	0.00	28,800.00	28,800.00	28,800.00	28,800.00	14,400.00	14,400.00	14,400.00	14,400.00	14,400.00
111520	TRANSFERENCIAS PARA INVERSION AL SECTOR F	0.00	28,800.00	28,800.00	28,800.00	28,800.00	14,400.00	14,400.00	14,400.00	14,400.00	14,400.00
7801	A GOBIERNOS AUTONOMOS DESCENTRALIZADOS	0.00	28,800.00	28,800.00	28,800.00	28,800.00	14,400.00	14,400.00	14,400.00	14,400.00	14,400.00
40.01.04.111520.780104.000.99999999.000	A GOBIERNOS AUTONOMOS DESCENTRALIZADOS	0.00	14,400.00	14,400.00	14,400.00	14,400.00	7,200.00	7,200.00	7,200.00	7,200.00	7,200.00
111521	TRANSFERENCIA DE RECURSOS ECONOMIA	0.00	14,400.00	14,400.00	14,400.00	14,400.00	7,200.00	7,200.00	7,200.00	7,200.00	7,200.00
7801	A GOBIERNOS AUTONOMOS DESCENTRALIZADOS	0.00	14,400.00	14,400.00	14,400.00	14,400.00	7,200.00	7,200.00	7,200.00	7,200.00	7,200.00
40.01.04.111521.780104.000.99999999.000	A GOBIERNOS AUTONOMOS DESCENTRALIZADOS	0.00	20,160.00	20,160.00	20,160.00	20,160.00	10,080.00	10,080.00	10,080.00	10,080.00	10,080.00
111522	TRANSFERENCIA DE RECURSOS ECONOMIA	0.00	20,160.00	20,160.00	20,160.00	20,160.00	10,080.00	10,080.00	10,080.00	10,080.00	10,080.00
7801	A GOBIERNOS AUTONOMOS DESCENTRALIZADOS	0.00	20,160.00	20,160.00	20,160.00	20,160.00	10,080.00	10,080.00	10,080.00	10,080.00	10,080.00





# CÉDULA PRESUPUESTARIA DE GASTOS

Institución: 0001 GAD PROVINCIAL DE IMBABURA  
 Unidad Ejecutora: 0001 GOBIERNO PROVINCIAL DE IMBABURA  
 Periodo: Desde Enero al 31 de Diciembre del 2025

Código	Partida	Asignación Inicial	Reformas	Codificado	Comp. Periodo	Comp. Acumulado	Devengado Periodo	Devengado Acumulado	Pago Periodo	Pago Acumulado	Saldo por Devengar
140.01.04.112362.750105.000.10.01.04.000.99999999.000	7501 OBRAS DE INFRAESTRUCTURA	0.00	2,015,678.55	2,015,678.55	0.00	0.00	0.00	0.00	0.00	0.00	2,015,678.55
	OTRAS OBRAS DE INFRAESTRUCTURA	0.00	2,015,678.55	2,015,678.55	0.00	0.00	0.00	0.00	0.00	0.00	2,015,678.55
	117544 ADQUISICIÓN DE UNA ESTACIÓN TOTAL DE BIENES MUEBLES	0.00	65,000.00	65,000.00	0.00	0.00	0.00	0.00	0.00	0.00	65,000.00
	8401 BIENES MUEBLES	0.00	65,000.00	65,000.00	0.00	0.00	0.00	0.00	0.00	0.00	65,000.00
40.01.04.111644.840104.000.10.01.04.000.99999999.000	8401 BIENES MUEBLES	0.00	65,000.00	65,000.00	0.00	0.00	0.00	0.00	0.00	0.00	65,000.00
40.01.04.111644.840104.000.10.01.04.000.99999999.000	8401 BIENES MUEBLES	0.00	65,000.00	65,000.00	0.00	0.00	0.00	0.00	0.00	0.00	65,000.00
40.01.04.112321.750105.000.10.01.04.000.99999999.000	7501 OBRAS DE INFRAESTRUCTURA	354,570.64	-192,440.51	162,130.13	142,002.28	142,002.28	111,424.66	111,424.66	111,424.66	111,424.66	50,705.47
	MAQUINARIAS Y EQUIPOS	354,570.64	-192,440.51	162,130.13	142,002.28	142,002.28	111,424.66	111,424.66	111,424.66	111,424.66	50,705.47
	112321 ADQUISICIÓN DE LA VÍA DE INGRESO AL TRANSPORTE Y VÍAS	354,570.64	-192,440.51	162,130.13	142,002.28	142,002.28	111,424.66	111,424.66	111,424.66	111,424.66	50,705.47
40.01.04.112329.750104.000.10.01.04.000.99999999.000	7501 OBRAS DE INFRAESTRUCTURA	5,000.00	0.00	5,000.00	0.00	0.00	0.00	0.00	0.00	0.00	5,000.00
	112329 CONSTRUCCIÓN DE CUNETAS Y/O BORDAS DE URBANIZACIÓN Y EMBELLECIMIENTO	5,000.00	0.00	5,000.00	0.00	0.00	0.00	0.00	0.00	0.00	5,000.00
40.01.04.112332.750104.000.10.01.04.000.99999999.000	7501 OBRAS DE INFRAESTRUCTURA	23,308.95	0.00	23,308.95	0.00	0.00	0.00	0.00	0.00	0.00	23,308.95
	112332 CONSTRUCCIÓN DE OBRAS DE URBANIZACIÓN Y EMBELLECIMIENTO	23,308.95	0.00	23,308.95	0.00	0.00	0.00	0.00	0.00	0.00	23,308.95
40.01.04.112360.750104.000.10.01.04.000.99999999.000	7501 OBRAS DE INFRAESTRUCTURA	38,342.96	0.00	38,342.96	0.00	0.00	0.00	0.00	0.00	0.00	38,342.96
	112360 CONSTRUCCIÓN DE PASOS TIPO BADEN Y MANTENIMIENTO Y REPARACIONES	38,342.96	0.00	38,342.96	0.00	0.00	0.00	0.00	0.00	0.00	38,342.96
40.01.04.112362.750105.000.10.01.04.000.99999999.000	7501 OBRAS DE INFRAESTRUCTURA	1,131.10	0.00	1,131.10	1,131.10	1,131.10	1,131.10	1,131.10	1,131.10	1,131.10	0.00
	112362 MANTENIMIENTO Y REPARACIONES	1,131.10	0.00	1,131.10	1,131.10	1,131.10	1,131.10	1,131.10	1,131.10	1,131.10	0.00
40.01.04.112365.750105.000.10.01.04.000.99999999.000	7501 OBRAS DE INFRAESTRUCTURA	39,567.86	0.00	39,567.86	585.75	585.75	0.00	0.00	0.00	0.00	39,567.86
	112365 MEJORAMIENTOS VALES MEDIANTE LA CONSTRUCCIÓN DE EMPEDRADOS, EN LA OBRAS DE INFRAESTRUCTURA	39,567.86	0.00	39,567.86	585.75	585.75	0.00	0.00	0.00	0.00	39,567.86
40.01.04.112366.750104.000.10.01.04.000.99999999.000	7501 OBRAS DE INFRAESTRUCTURA	146,929.44	0.00	146,929.44	49,567.81	49,567.81	0.00	0.00	0.00	0.00	146,929.44
	112366 CONSTRUCCIÓN DE EMPEDRADOS, EN LA OBRAS DE INFRAESTRUCTURA	146,929.44	0.00	146,929.44	49,567.81	49,567.81	0.00	0.00	0.00	0.00	146,929.44
40.01.04.112367.750104.000.10.01.04.000.99999999.000	7501 OBRAS DE INFRAESTRUCTURA	18,073.57	0.00	18,073.57	0.00	0.00	0.00	0.00	0.00	0.00	18,073.57
	112367 MEJORAMIENTO VIAL Y CONSTRUCCIÓN DE EMPEDRADOS, EN LA OBRAS DE INFRAESTRUCTURA	18,073.57	0.00	18,073.57	0.00	0.00	0.00	0.00	0.00	0.00	18,073.57
40.01.04.112367.750104.000.10.01.04.000.99999999.000	7501 OBRAS DE INFRAESTRUCTURA	18,073.57	0.00	18,073.57	0.00	0.00	0.00	0.00	0.00	0.00	18,073.57
	112367 MEJORAMIENTO VIAL Y CONSTRUCCIÓN DE EMPEDRADOS, EN LA OBRAS DE INFRAESTRUCTURA	18,073.57	0.00	18,073.57	0.00	0.00	0.00	0.00	0.00	0.00	18,073.57
40.01.04.112368.750105.000.10.01.04.000.99999999.000	7501 OBRAS DE INFRAESTRUCTURA	0.00	0.00	0.00	0.00	0.00	0.00	0.00	0.00	0.00	0.00
	112368 BIENES DE USO Y CONSUMO DE INVERSIÓN MATERIALES DE CONSTRUCCIÓN	0.00	0.00	0.00	0.00	0.00	0.00	0.00	0.00	0.00	0.00
40.01.04.112370.750104.000.10.01.04.000.99999999.000	7501 OBRAS DE INFRAESTRUCTURA	0.00	147,629.80	147,629.80	104,617.30	104,617.30	0.00	0.00	0.00	0.00	147,629.80
	112370 CONSTRUCCIÓN DE EMPEDRADOS EN LA OBRAS DE INFRAESTRUCTURA	0.00	147,629.80	147,629.80	104,617.30	104,617.30	0.00	0.00	0.00	0.00	147,629.80
40.01.04.112371.750104.000.10.01.04.000.99999999.000	7501 OBRAS DE INFRAESTRUCTURA	0.00	204,954.73	204,954.73	204,954.73	204,954.73	0.00	0.00	0.00	0.00	204,954.73
	112371 CONSTRUCCIÓN DE OBRAS DE ARTE TIPO MANTENIMIENTO Y REPARACIONES	0.00	204,954.73	204,954.73	204,954.73	204,954.73	0.00	0.00	0.00	0.00	204,954.73



# CÉDULA PRESUPUESTARIA DE GASTOS

Institución: 0001 GAD PROVINCIAL DE IMBABURA

Unidad Ejecutora: 0001 GOBIERNO PROVINCIAL DE IMBABURA

Período: Desde Enero al 31 de Diciembre del 2025

Código	Partida	Asignación Inicial	Rúbricas	Codificado	Comp. Período	Comp. Acumulado	Devengado Período	Devengado Acumulado	Pago Período	Pago Acumulado	Saldo por Comprobos	Saldo por Depreciar
40.01.04.112371.750501.000.10.01.04.000.99999999.000	OBRAS DE INFRAESTRUCTURA	0.00	230.456.27	230.456.27	204.984.73	204.984.73	0.00	0.00	0.00	0.00	26.981.54	230.456.27
7308	BIENES DE USO Y CONSUMO DE INVERSIÓN	0.00	17.671.21	17.671.21	17.671.21	17.671.21	17.671.21	17.671.21	17.671.21	17.671.21	0.00	0.00
40.01.04.112372.730811.000.10.01.04.000.99999999.000	MATERIALES DE CONSTRUCCIÓN	0.00	17.671.21	17.671.21	17.671.21	17.671.21	17.671.21	17.671.21	17.671.21	17.671.21	0.00	0.00
8401	BIENES MUEBLES	0.00	0.00	0.00	0.00	0.00	0.00	0.00	0.00	0.00	0.00	0.00
40.01.04.112372.840104.000.10.01.04.000.99999999.000	MAQUINARIAS Y EQUIPOS	0.00	0.00	0.00	0.00	0.00	0.00	0.00	0.00	0.00	0.00	0.00
112380	CONSTRUCCIÓN DEL ADOQUINADO EN LA	57.255.81	0.00	57.255.81	0.00	0.00	0.00	0.00	0.00	0.00	57.255.81	57,255.81
7501	OBRAS DE INFRAESTRUCTURA	57.255.81	0.00	57.255.81	0.00	0.00	0.00	0.00	0.00	0.00	57,255.81	57,255.81
40.01.04.112380.750105.000.10.01.04.000.99999999.000	TRANSPORTE Y VIAS	60.911.06	0.00	60.911.06	0.00	0.00	0.00	0.00	0.00	0.00	60,911.06	60,911.06
112381	MEJORAMIENTO VIAL A NIVEL DE DOBLE	60.911.06	0.00	60.911.06	0.00	0.00	0.00	0.00	0.00	0.00	60,911.06	60,911.06
7501	OBRAS DE INFRAESTRUCTURA	60.911.06	0.00	60.911.06	0.00	0.00	0.00	0.00	0.00	0.00	60,911.06	60,911.06
40.01.04.112381.750105.000.10.01.04.000.99999999.000	TRANSPORTE Y VIAS	60.911.06	0.00	60.911.06	0.00	0.00	0.00	0.00	0.00	0.00	60,911.06	60,911.06
112382	CONSTRUCCIÓN DE PASOS DE AGUA EN C	81.199.62	0.00	81.199.62	0.00	0.00	0.00	0.00	0.00	0.00	81,199.62	81,199.62
7505	MANUTENIMIENTO Y REPARACIONES	81.199.62	0.00	81.199.62	0.00	0.00	0.00	0.00	0.00	0.00	81,199.62	81,199.62
40.01.04.112382.750501.000.10.01.04.000.99999999.000	OBRAS DE INFRAESTRUCTURA	81.199.62	0.00	81.199.62	0.00	0.00	0.00	0.00	0.00	0.00	81,199.62	81,199.62
112383	CONSTRUCCIÓN DE ADOQUINADO EN ELE	58.292.76	0.00	58.292.76	0.00	0.00	0.00	0.00	0.00	0.00	58,292.76	58,292.76
7501	OBRAS DE INFRAESTRUCTURA	58.292.76	0.00	58.292.76	0.00	0.00	0.00	0.00	0.00	0.00	58,292.76	58,292.76
40.01.04.112383.750104.000.10.01.04.000.99999999.000	URBANIZACIÓN Y EMBELLECIMIENTO	58.292.76	0.00	58.292.76	0.00	0.00	0.00	0.00	0.00	0.00	58,292.76	58,292.76
112384	CONSTRUCCIÓN DEL ADOQUINADO DE 1.7.	52.025.80	0.00	52.025.80	0.00	0.00	0.00	0.00	0.00	0.00	52,025.80	52,025.80
7501	OBRAS DE INFRAESTRUCTURA	52.025.80	0.00	52.025.80	0.00	0.00	0.00	0.00	0.00	0.00	52,025.80	52,025.80
40.01.04.112384.750104.000.10.01.04.000.99999999.000	DE URBANIZACIÓN Y EMBELLECIMIENTO	55.592.70	0.00	55.592.70	0.00	0.00	0.00	0.00	0.00	0.00	55,592.70	55,592.70
112385	CONSTRUCCIÓN DEL ADOQUINADO DE LA	55.592.70	0.00	55.592.70	0.00	0.00	0.00	0.00	0.00	0.00	55,592.70	55,592.70
7501	OBRAS DE INFRAESTRUCTURA	55.592.70	0.00	55.592.70	0.00	0.00	0.00	0.00	0.00	0.00	55,592.70	55,592.70
40.01.04.112385.750105.000.10.01.04.000.99999999.000	TRANSPORTE Y VIAS	89.271.37	-89.271.37	0.00	0.00	0.00	0.00	0.00	0.00	0.00	0.00	0.00
112386	CONSTRUCCIÓN DE EMPEDRADO MIXTO,	89.271.37	-89.271.37	0.00	0.00	0.00	0.00	0.00	0.00	0.00	0.00	0.00
7501	OBRAS DE INFRAESTRUCTURA	89.271.37	-89.271.37	0.00	0.00	0.00	0.00	0.00	0.00	0.00	0.00	0.00
40.01.04.112386.750104.000.10.01.04.000.99999999.000	DE URBANIZACIÓN Y EMBELLECIMIENTO	49.743.87	-49.743.87	0.00	0.00	0.00	0.00	0.00	0.00	0.00	0.00	0.00
112387	CONSTRUCCIÓN DE EMPEDRADO Y CUINE	49.743.87	-49.743.87	0.00	0.00	0.00	0.00	0.00	0.00	0.00	0.00	0.00
7501	OBRAS DE INFRAESTRUCTURA	49.743.87	-49.743.87	0.00	0.00	0.00	0.00	0.00	0.00	0.00	0.00	0.00
40.01.04.112387.750104.000.10.01.04.000.99999999.000	DE URBANIZACIÓN Y EMBELLECIMIENTO	44.387.28	-44.387.28	0.00	0.00	0.00	0.00	0.00	0.00	0.00	0.00	0.00
112388	MEJORAMIENTO DE LA VIALIDAD CON ELE	44.387.28	-44.387.28	0.00	0.00	0.00	0.00	0.00	0.00	0.00	0.00	0.00
7505	MANUTENIMIENTO Y REPARACIONES	44.387.28	-44.387.28	0.00	0.00	0.00	0.00	0.00	0.00	0.00	0.00	0.00
40.01.04.112388.750501.000.10.01.04.000.99999999.000	OBRAS DE INFRAESTRUCTURA	58.327.51	-58.327.51	0.00	0.00	0.00	0.00	0.00	0.00	0.00	0.00	0.00
112389	ADOQUINADO DE LA CALLE VENCEDORES	58.327.51	-58.327.51	0.00	0.00	0.00	0.00	0.00	0.00	0.00	0.00	0.00
7501	OBRAS DE INFRAESTRUCTURA	58.327.51	-58.327.51	0.00	0.00	0.00	0.00	0.00	0.00	0.00	0.00	0.00
40.01.04.112389.750104.000.10.01.04.000.99999999.000	DE URBANIZACIÓN Y EMBELLECIMIENTO	70.905.30	-70.905.30	0.00	0.00	0.00	0.00	0.00	0.00	0.00	0.00	0.00
112390	CONSTRUCCIÓN DE ADOQUINADO, BORDI	70.905.30	-70.905.30	0.00	0.00	0.00	0.00	0.00	0.00	0.00	0.00	0.00
7501	OBRAS DE INFRAESTRUCTURA	70.905.30	-70.905.30	0.00	0.00	0.00	0.00	0.00	0.00	0.00	0.00	0.00



# CÉDULA PRESUPUESTARIA DE GASTOS

Institución: 0001 GAD PROVINCIAL DE IMBABURA

Unidad Ejecutora: 0001 GOBIERNO PROVINCIAL DE IMBABURA

Periodo: Desde Enero al 31 de Diciembre del 2025

Código	Periodo	Asignación Inicial	Retierras	Coficiado	Causa Periodo	Comp Acumulado	Devengado Periodo	Devengado Acumulado	Pago Periodo	Pago Acumulado	Saldo Compromiso	Saldo por Devengar
40.01.04.112395.750104.000.10.01.04.000.99999999.000	DE URBANIZACION Y EMBELLECIMIENTO	70,905.30	-70,905.30	0.00	0.00	0.00	0.00	0.00	0.00	0.00	0.00	0.00
112391	CONSTRUCCION DE PASOS DE AGUA EN U	65,676.09	-65,676.09	0.00	0.00	0.00	0.00	0.00	0.00	0.00	0.00	0.00
7505	MANUTENIMIENTO Y REPARACIONES	65,676.09	-65,676.09	0.00	0.00	0.00	0.00	0.00	0.00	0.00	0.00	0.00
40.01.04.112391.750501.000.10.01.04.000.99999999.000	OBRAS DE INFRAESTRUCTURA	65,676.09	-65,676.09	0.00	0.00	0.00	0.00	0.00	0.00	0.00	0.00	0.00
112392	MEJORAMIENTO DE VIA CRISTOPAMBALPE	63,230.57	0.00	63,230.57	0.00	0.00	0.00	0.00	0.00	0.00	63,230.57	63,230.57
7505	MANUTENIMIENTO Y REPARACIONES	63,230.57	0.00	63,230.57	0.00	0.00	0.00	0.00	0.00	0.00	63,230.57	63,230.57
40.01.04.112392.750501.000.10.01.04.000.99999999.000	OBRAS DE INFRAESTRUCTURA	63,230.57	0.00	63,230.57	0.00	0.00	0.00	0.00	0.00	0.00	63,230.57	63,230.57
112393	CONSTRUCCION DEL ASFALTADO Y OBRAS	140,345.36	0.00	140,345.36	0.00	0.00	0.00	0.00	0.00	0.00	140,345.36	140,345.36
7501	OBRAS DE INFRAESTRUCTURA	140,345.36	0.00	140,345.36	0.00	0.00	0.00	0.00	0.00	0.00	140,345.36	140,345.36
40.01.04.112393.750105.000.10.01.04.000.99999999.000	TRANSPORTE Y VIAS	140,345.36	0.00	140,345.36	0.00	0.00	0.00	0.00	0.00	0.00	140,345.36	140,345.36
112394	EMPEDRADO EN LA COMUNIDAD PERBERIE	75,147.56	-75,147.56	0.00	0.00	0.00	0.00	0.00	0.00	0.00	0.00	0.00
7501	OBRAS DE INFRAESTRUCTURA	75,147.56	-75,147.56	0.00	0.00	0.00	0.00	0.00	0.00	0.00	0.00	0.00
40.01.04.112394.750105.000.10.01.04.000.99999999.000	TRANSPORTE Y VIAS	75,147.56	-75,147.56	0.00	0.00	0.00	0.00	0.00	0.00	0.00	0.00	0.00
112395	MEJORAMIENTO DE LA VIA CRISTOPAMBALPE	59,346.61	0.00	59,346.61	0.00	0.00	0.00	0.00	0.00	0.00	59,346.61	59,346.61
7505	MANUTENIMIENTO Y REPARACIONES	59,346.61	0.00	59,346.61	0.00	0.00	0.00	0.00	0.00	0.00	59,346.61	59,346.61
40.01.04.112395.750501.000.10.01.04.000.99999999.000	OBRAS DE INFRAESTRUCTURA	59,346.61	0.00	59,346.61	0.00	0.00	0.00	0.00	0.00	0.00	59,346.61	59,346.61
112396	MEJORAMIENTO DE LA VIA DE PALO SECO	52,619.32	-52,619.32	0.00	0.00	0.00	0.00	0.00	0.00	0.00	0.00	0.00
7505	MANUTENIMIENTO Y REPARACIONES	52,619.32	-52,619.32	0.00	0.00	0.00	0.00	0.00	0.00	0.00	0.00	0.00
40.01.04.112396.750501.000.10.01.04.000.99999999.000	OBRAS DE INFRAESTRUCTURA	52,619.32	-52,619.32	0.00	0.00	0.00	0.00	0.00	0.00	0.00	0.00	0.00
112397	ADOCUINADO Y ACERAS SECTOR FLOR DE	63,357.88	-63,357.88	0.00	0.00	0.00	0.00	0.00	0.00	0.00	0.00	0.00
7501	OBRAS DE INFRAESTRUCTURA	63,357.88	-63,357.88	0.00	0.00	0.00	0.00	0.00	0.00	0.00	0.00	0.00
40.01.04.112397.750104.000.10.01.04.000.99999999.000	DE URBANIZACION Y EMBELLECIMIENTO	63,357.88	-63,357.88	0.00	0.00	0.00	0.00	0.00	0.00	0.00	0.00	0.00
112398	CONSTRUCCION DEL ADOCUINADO EN PU	66,945.39	0.00	66,945.39	0.00	0.00	0.00	0.00	0.00	0.00	66,945.39	66,945.39
7501	OBRAS DE INFRAESTRUCTURA	66,945.39	0.00	66,945.39	0.00	0.00	0.00	0.00	0.00	0.00	66,945.39	66,945.39
40.01.04.112398.750104.000.10.01.04.000.99999999.000	DE URBANIZACION Y EMBELLECIMIENTO	66,945.39	0.00	66,945.39	0.00	0.00	0.00	0.00	0.00	0.00	66,945.39	66,945.39
112399	CONSTRUCCION DE CUNETAS EN LA COM	62,846.04	0.00	62,846.04	0.00	0.00	0.00	0.00	0.00	0.00	62,846.04	62,846.04
7501	OBRAS DE INFRAESTRUCTURA	62,846.04	0.00	62,846.04	0.00	0.00	0.00	0.00	0.00	0.00	62,846.04	62,846.04
40.01.04.112399.750104.000.10.01.04.000.99999999.000	DE URBANIZACION Y EMBELLECIMIENTO	62,846.04	0.00	62,846.04	0.00	0.00	0.00	0.00	0.00	0.00	62,846.04	62,846.04
112400	CONTINUIDAD DE LA TERCERA ETAPA DEL	67,585.83	-67,585.83	0.00	0.00	0.00	0.00	0.00	0.00	0.00	0.00	0.00
7501	OBRAS DE INFRAESTRUCTURA	67,585.83	-67,585.83	0.00	0.00	0.00	0.00	0.00	0.00	0.00	0.00	0.00
40.01.04.112400.750104.000.10.01.04.000.99999999.000	DE URBANIZACION Y EMBELLECIMIENTO	67,585.83	-67,585.83	0.00	0.00	0.00	0.00	0.00	0.00	0.00	0.00	0.00
112401	CONTINUACION DEL ADOCUINADO DE LA C	50,000.00	0.00	50,000.00	0.00	0.00	0.00	0.00	0.00	0.00	50,000.00	50,000.00
7501	OBRAS DE INFRAESTRUCTURA	50,000.00	0.00	50,000.00	0.00	0.00	0.00	0.00	0.00	0.00	50,000.00	50,000.00
40.01.04.112401.750104.000.10.01.04.000.99999999.000	DE URBANIZACION Y EMBELLECIMIENTO	50,000.00	0.00	50,000.00	0.00	0.00	0.00	0.00	0.00	0.00	50,000.00	50,000.00
112402	CONSTRUCCION DEL ADOCUINADO DE LA C	77,145.30	0.00	77,145.30	0.00	0.00	0.00	0.00	0.00	0.00	77,145.30	77,145.30
7501	OBRAS DE INFRAESTRUCTURA	77,145.30	0.00	77,145.30	0.00	0.00	0.00	0.00	0.00	0.00	77,145.30	77,145.30
40.01.04.112402.750104.000.10.01.04.000.99999999.000	TRANSPORTE Y VIAS	77,145.30	0.00	77,145.30	0.00	0.00	0.00	0.00	0.00	0.00	77,145.30	77,145.30
112403	MEJORAMIENTO DE LA VIA DE ACCESO A I	39,774.80	0.00	39,774.80	0.00	0.00	0.00	0.00	0.00	0.00	39,774.80	39,774.80



# CÉDULA PRESUPUESTARIA DE GASTOS

Institución: 0001 GAD PROVINCIAL DE IMBABURA  
 Unidad Ejecutora: 0001 GOBIERNO PROVINCIAL DE IMBABURA  
 Período: Desde Enero al 31 de Diciembre del 2025

Código	Partida	Asignación Inicial	Reformas	Compañía	Comp. Período	Camp. Acumulado	Dispendio Período	Dispendio Acumulado	Pago Período	Pago Acumulado	Saldo Contabilizado	Saldo por Devengar
40.01.04.112404.7501.05.000.10.01.04.000.9999999.000	7501 MANTENIMIENTO Y REPARACIONES	39,774.80	0.00	39,774.80	0.00	0.00	0.00	0.00	0.00	0.00	39,774.80	39,774.80
40.01.04.112404.7501.05.000.10.01.04.000.9999999.000	7501 OBRAS DE INFRAESTRUCTURA	39,774.80	0.00	39,774.80	0.00	0.00	0.00	0.00	0.00	0.00	39,774.80	39,774.80
40.01.04.112404.7501.05.000.10.01.04.000.9999999.000	112404 ADOQUINADO DE LA VÍA A LA COMUNIDAD	70,519.00	0.00	70,519.00	0.00	0.00	0.00	0.00	0.00	0.00	70,519.00	70,519.00
40.01.04.112404.7501.05.000.10.01.04.000.9999999.000	7501 OBRAS DE INFRAESTRUCTURA	70,519.00	0.00	70,519.00	0.00	0.00	0.00	0.00	0.00	0.00	70,519.00	70,519.00
40.01.04.112404.7501.05.000.10.01.04.000.9999999.000	7501 OBRAS DE INFRAESTRUCTURA	70,519.00	0.00	70,519.00	0.00	0.00	0.00	0.00	0.00	0.00	70,519.00	70,519.00
40.01.04.112404.7501.05.000.10.01.04.000.9999999.000	112405 CONSTRUCCIÓN DE ADOQUINADOS EN LA DE URBANIZACIÓN Y EMBELLECIMIENTO	58,753.34	0.00	58,753.34	0.00	0.00	0.00	0.00	0.00	0.00	58,753.34	58,753.34
40.01.04.112404.7501.05.000.10.01.04.000.9999999.000	7501 OBRAS DE INFRAESTRUCTURA	58,753.34	0.00	58,753.34	0.00	0.00	0.00	0.00	0.00	0.00	58,753.34	58,753.34
40.01.04.112404.7501.05.000.10.01.04.000.9999999.000	112406 CONSTRUCCIÓN DE EMPEDRADOS EN LAS OBRAS DE INFRAESTRUCTURA	64,380.02	-64,380.02	0.00	0.00	0.00	0.00	0.00	0.00	0.00	0.00	0.00
40.01.04.112404.7501.05.000.10.01.04.000.9999999.000	7501 OBRAS DE INFRAESTRUCTURA	64,380.02	-64,380.02	0.00	0.00	0.00	0.00	0.00	0.00	0.00	0.00	0.00
40.01.04.112404.7501.05.000.10.01.04.000.9999999.000	112408 CONSTRUCCIÓN DEL EMPEDRADO EN LA DE URBANIZACIÓN Y EMBELLECIMIENTO	50,811.56	-50,811.56	0.00	0.00	0.00	0.00	0.00	0.00	0.00	0.00	0.00
40.01.04.112404.7501.05.000.10.01.04.000.9999999.000	7501 OBRAS DE INFRAESTRUCTURA	50,811.56	-50,811.56	0.00	0.00	0.00	0.00	0.00	0.00	0.00	0.00	0.00
40.01.04.112404.7501.05.000.10.01.04.000.9999999.000	112409 COMPRA DE MAQUINARIA MOTONIVELADORA BIENES MUEBLES	74,523.29	-74,523.29	0.00	0.00	0.00	0.00	0.00	0.00	0.00	0.00	0.00
40.01.04.112404.7501.05.000.10.01.04.000.9999999.000	8401 MAQUINARIAS Y EQUIPOS	74,523.29	-74,523.29	0.00	0.00	0.00	0.00	0.00	0.00	0.00	0.00	0.00
40.01.04.112404.7501.05.000.10.01.04.000.9999999.000	112410 CONSTRUCCIÓN DE CUBIERTAS METÁLICAS OBRAS DE INFRAESTRUCTURA	0.00	195,347.76	195,347.76	0.00	0.00	0.00	0.00	0.00	0.00	195,347.76	195,347.76
40.01.04.112404.7501.05.000.10.01.04.000.9999999.000	7501 OBRAS DE INFRAESTRUCTURA	0.00	195,347.76	195,347.76	0.00	0.00	0.00	0.00	0.00	0.00	195,347.76	195,347.76
40.01.04.112404.7501.05.000.10.01.04.000.9999999.000	112411 ADQUISIÓN DE TUBERÍA PVC CORRUGADA CONSTRUCCIONES Y EDIFICACIONES	0.00	195,347.76	195,347.76	0.00	0.00	0.00	0.00	0.00	0.00	195,347.76	195,347.76
40.01.04.112404.7501.05.000.10.01.04.000.9999999.000	7303 BIENES DE USO Y CONSUMO DE INVERSIÓN MATERIALES DE CONSTRUCCIÓN	0.00	0.00	0.00	0.00	0.00	0.00	0.00	0.00	0.00	0.00	0.00
40.01.04.112404.7501.05.000.10.01.04.000.9999999.000	7303 BIENES DE USO Y CONSUMO DE INVERSIÓN MATERIALES DE CONSTRUCCIÓN	0.00	0.00	0.00	0.00	0.00	0.00	0.00	0.00	0.00	0.00	0.00
40.01.04.112404.7501.05.000.10.01.04.000.9999999.000	112412 ADQUISIÓN DE ALCANTARILLA DE ACERO BIENES DE USO Y CONSUMO DE INVERSIÓN MATERIALES DE CONSTRUCCIÓN	0.00	0.00	0.00	0.00	0.00	0.00	0.00	0.00	0.00	0.00	0.00
40.01.04.112404.7501.05.000.10.01.04.000.9999999.000	7303 BIENES DE USO Y CONSUMO DE INVERSIÓN MATERIALES DE CONSTRUCCIÓN	0.00	0.00	0.00	0.00	0.00	0.00	0.00	0.00	0.00	0.00	0.00
40.01.04.112404.7501.05.000.10.01.04.000.9999999.000	112413 CONSTRUCCIÓN DE EMPEDRADOS EN LA DE URBANIZACIÓN Y EMBELLECIMIENTO	0.00	863,736.30	863,736.30	0.00	0.00	0.00	0.00	0.00	0.00	863,736.30	863,736.30
40.01.04.112404.7501.05.000.10.01.04.000.9999999.000	7501 OBRAS DE INFRAESTRUCTURA	0.00	863,736.30	863,736.30	0.00	0.00	0.00	0.00	0.00	0.00	863,736.30	863,736.30
40.01.04.112404.7501.05.000.10.01.04.000.9999999.000	105 CONTIDO CONSTRUIMOS DE URBANIZACIÓN Y EMBELLECIMIENTO	2,773,460.92	-2,109,073.22	4,882,534.08	2,182,551.31	2,182,551.31	1,222,073.22	1,222,073.22	1,222,073.22	1,222,073.22	3,660,462.86	3,660,462.86
40.01.05.000000.7501.04.000.10.01.04.000.9999999.000	7501 OBRAS DE INFRAESTRUCTURA	85,000.00	-47,331.04	17,668.96	0.00	0.00	0.00	0.00	0.00	0.00	17,668.96	17,668.96
40.01.05.000000.7501.04.000.10.01.04.000.9999999.000	111590 REALISTES DE PRECIOS Y ALIMENTOS DE URBANIZACIÓN Y EMBELLECIMIENTO	15,000.00	-33,225.99	15,774.91	0.00	0.00	0.00	0.00	0.00	0.00	15,774.91	15,774.91
40.01.05.000000.7501.04.000.10.01.04.000.9999999.000	7501 OBRAS DE INFRAESTRUCTURA	15,000.00	-14,105.05	894.95	0.00	0.00	0.00	0.00	0.00	0.00	894.95	894.95
40.01.05.113900.7501.04.000.10.01.04.000.9999999.000	111590 CONSTRUCCIÓN DE ADOQUINADOS PARA OBRAS DE INFRAESTRUCTURA	1,495,338.49	-1,495,338.49	0.00	0.00	0.00	0.00	0.00	0.00	0.00	0.00	0.00
40.01.05.113900.7501.04.000.10.01.04.000.9999999.000	7501 OBRAS DE INFRAESTRUCTURA	1,495,338.49	-1,495,338.49	0.00	0.00	0.00	0.00	0.00	0.00	0.00	0.00	0.00
40.01.05.113900.7501.04.000.10.01.04.000.9999999.000	111405 CONSTRUCCIÓN DEL ADOQUINADO DE LA	87,850.34	6,133.00	93,983.31	93,983.31	93,983.31	88,346.94	88,346.94	88,346.94	88,346.94	4,636.40	4,636.40



# CÉDULA PRESUPUESTARIA DE GASTOS

Institución: 0001 GAD PROVINCIAL DE IMBABURA

Unidad Ejecutora: 0001 GOBIERNO PROVINCIAL DE IMBABURA

Periodo: Desde Enero al 31 de Diciembre del 2025

Código	Partida	Asignación Inicial	Retornos	Coeficiente	Comp. Periodo	Comp. Acumulado	Devenido Periodo	Devenido Acumulado	Pago Periodo	Pago Acumulado	Saldo Compromiso	Saldo por Devengar
40.01.05.111405.750105.000.10.01.04.000.99999999.000	7501 OBRAS DE INFRAESTRUCTURA DE TRANSPORTE Y VÍAS	87,850.34	6,133.00	89,983.34	89,983.34	89,983.34	89,346.94	89,346.94	89,346.94	89,346.94	0.00	4,636.40
40.01.05.111451.750105.000.10.01.04.000.99999999.000	7501 OBRAS DE INFRAESTRUCTURA DE TRANSPORTE Y VÍAS	151,753.87	19,978.05	171,731.92	171,731.92	171,731.92	119,760.72	119,760.72	119,760.72	119,760.72	0.00	51,971.20
40.01.05.111451.750105.000.10.01.04.000.99999999.000	7501 OBRAS DE INFRAESTRUCTURA DE TRANSPORTE Y VÍAS	151,753.87	19,978.05	171,731.92	171,731.92	171,731.92	119,760.72	119,760.72	119,760.72	119,760.72	0.00	51,971.20
40.01.05.111458.750104.000.10.01.04.000.99999999.000	7501 OBRAS DE INFRAESTRUCTURA DE URBANIZACIÓN Y EMBELLECIMIENTO	68,989.39	-68,989.39	0.00	0.00	0.00	0.00	0.00	0.00	0.00	0.00	0.00
40.01.05.111458.750104.000.10.01.04.000.99999999.000	7501 OBRAS DE INFRAESTRUCTURA DE URBANIZACIÓN Y EMBELLECIMIENTO	221,874.65	-221,874.65	0.00	0.00	0.00	0.00	0.00	0.00	0.00	0.00	0.00
40.01.05.111458.750104.000.10.01.04.000.99999999.000	7501 OBRAS DE INFRAESTRUCTURA DE URBANIZACIÓN Y EMBELLECIMIENTO	221,874.65	-221,874.65	0.00	0.00	0.00	0.00	0.00	0.00	0.00	0.00	0.00
40.01.05.111458.750104.000.10.01.04.000.99999999.000	7501 OBRAS DE INFRAESTRUCTURA DE URBANIZACIÓN Y EMBELLECIMIENTO	207,514.75	25,870.82	233,385.57	205,039.12	205,039.12	201,814.83	201,814.83	201,814.83	201,814.83	28,348.45	31,570.74
40.01.05.111458.750104.000.10.01.04.000.99999999.000	7501 OBRAS DE INFRAESTRUCTURA DE URBANIZACIÓN Y EMBELLECIMIENTO	207,514.75	25,870.82	233,385.57	205,039.12	205,039.12	201,814.83	201,814.83	201,814.83	201,814.83	28,348.45	31,570.74
40.01.05.111462.750105.000.10.01.04.000.99999999.000	7501 OBRAS DE INFRAESTRUCTURA DE TRANSPORTE Y VÍAS	143,073.01	19,871.89	162,945.00	123,231.06	123,231.06	0.00	0.00	0.00	0.00	38,713.94	162,945.00
40.01.05.111462.750105.000.10.01.04.000.99999999.000	7501 OBRAS DE INFRAESTRUCTURA DE TRANSPORTE Y VÍAS	143,073.01	19,871.89	162,945.00	123,231.06	123,231.06	0.00	0.00	0.00	0.00	38,713.94	162,945.00
40.01.05.111462.750104.000.10.01.04.000.99999999.000	7501 OBRAS DE INFRAESTRUCTURA DE URBANIZACIÓN Y EMBELLECIMIENTO	332,068.42	85,000.00	417,068.42	338,134.41	338,134.41	60,798.12	60,798.12	60,798.12	60,798.12	78,934.01	366,270.30
40.01.05.111462.750104.000.10.01.04.000.99999999.000	7501 OBRAS DE INFRAESTRUCTURA DE URBANIZACIÓN Y EMBELLECIMIENTO	332,068.42	85,000.00	417,068.42	338,134.41	338,134.41	60,798.12	60,798.12	60,798.12	60,798.12	78,934.01	366,270.30
40.01.05.111468.750104.000.10.01.04.000.99999999.000	7501 OBRAS DE INFRAESTRUCTURA DE URBANIZACIÓN Y EMBELLECIMIENTO	0.00	879,999.95	879,999.95	590,875.41	590,875.41	272,595.11	272,595.11	272,595.11	272,595.11	89,124.54	407,404.84
40.01.05.111468.750104.000.10.01.04.000.99999999.000	7501 OBRAS DE INFRAESTRUCTURA DE URBANIZACIÓN Y EMBELLECIMIENTO	0.00	879,999.95	879,999.95	590,875.41	590,875.41	272,595.11	272,595.11	272,595.11	272,595.11	89,124.54	407,404.84
40.01.05.111468.750104.000.10.01.04.000.99999999.000	7801 TRANSFERENCIAS PARA INVERSIÓN AL SECTOR ECONOMÍA GOBIERNOS AUTÓNOMOS DESCENTRALIZADOS	0.00	150,000.00	150,000.00	150,000.00	150,000.00	150,000.00	150,000.00	150,000.00	150,000.00	0.00	0.00
40.01.05.111468.750104.000.10.01.04.000.99999999.000	7801 TRANSFERENCIAS PARA INVERSIÓN AL SECTOR ECONOMÍA GOBIERNOS AUTÓNOMOS DESCENTRALIZADOS	0.00	150,000.00	150,000.00	150,000.00	150,000.00	150,000.00	150,000.00	150,000.00	150,000.00	0.00	0.00
40.01.05.111529.750104.000.10.01.04.000.99999999.000	7801 TRANSFERENCIAS PARA INVERSIÓN AL SECTOR ECONOMÍA GOBIERNOS AUTÓNOMOS DESCENTRALIZADOS	0.00	145,077.74	145,077.74	145,077.74	145,077.74	145,077.74	145,077.74	145,077.74	145,077.74	0.00	0.00
40.01.05.111529.750104.000.10.01.04.000.99999999.000	7801 TRANSFERENCIAS PARA INVERSIÓN AL SECTOR ECONOMÍA GOBIERNOS AUTÓNOMOS DESCENTRALIZADOS	0.00	145,077.74	145,077.74	145,077.74	145,077.74	145,077.74	145,077.74	145,077.74	145,077.74	0.00	0.00
40.01.05.111531.750104.000.10.01.04.000.99999999.000	7501 OBRAS DE INFRAESTRUCTURA DE URBANIZACIÓN Y EMBELLECIMIENTO	0.00	0.00	0.00	0.00	0.00	0.00	0.00	0.00	0.00	0.00	0.00
40.01.05.111531.750104.000.10.01.04.000.99999999.000	7501 OBRAS DE INFRAESTRUCTURA DE URBANIZACIÓN Y EMBELLECIMIENTO	0.00	0.00	0.00	0.00	0.00	0.00	0.00	0.00	0.00	0.00	0.00
40.01.05.111532.750104.000.10.01.04.000.99999999.000	7501 OBRAS DE INFRAESTRUCTURA DE URBANIZACIÓN Y EMBELLECIMIENTO	0.00	0.00	0.00	0.00	0.00	0.00	0.00	0.00	0.00	0.00	0.00
40.01.05.111532.750104.000.10.01.04.000.99999999.000	7501 OBRAS DE INFRAESTRUCTURA DE URBANIZACIÓN Y EMBELLECIMIENTO	0.00	0.00	0.00	0.00	0.00	0.00	0.00	0.00	0.00	0.00	0.00
40.01.05.111533.750104.000.10.01.04.000.99999999.000	7501 OBRAS DE INFRAESTRUCTURA DE URBANIZACIÓN Y EMBELLECIMIENTO	0.00	20,000.00	20,000.00	0.00	0.00	0.00	0.00	0.00	0.00	20,000.00	20,000.00
40.01.05.111533.750104.000.10.01.04.000.99999999.000	7501 OBRAS DE INFRAESTRUCTURA DE URBANIZACIÓN Y EMBELLECIMIENTO	0.00	20,000.00	20,000.00	0.00	0.00	0.00	0.00	0.00	0.00	20,000.00	20,000.00
40.01.05.111533.750104.000.10.01.04.000.99999999.000	7501 OBRAS DE INFRAESTRUCTURA DE URBANIZACIÓN Y EMBELLECIMIENTO	0.00	20,000.00	20,000.00	0.00	0.00	0.00	0.00	0.00	0.00	20,000.00	20,000.00




# CÉDULA PRESUPUESTARIA DE GASTOS

Institución: 0001 GAD PROVINCIAL DE IMBABURA  
Unidad Ejecutora: 0001 GOBIERNO PROVINCIAL DE IMBABURA

Período: Desde Enero al 31 de Diciembre del 2025

Código	Parilla	Asignación Social	Reformas	Coeficiente	Comp. Período	Comp. Anulado	Devengado Período	Devengado Acumulado	Pago Período	Pago Acumulado	Saldo Construcción	Saldo por Devengar
40.01.05.111534.750104.000.10.01.04.000.99999999.000	111534 ADOQUINADO SECTOR LA COMPAÑIA	0.00	34,400.00	34,400.00	0.00	0.00	0.00	0.00	0.00	0.00	34,400.00	34,400.00
7501	OBRAS DE INFRAESTRUCTURA	0.00	34,400.00	34,400.00	0.00	0.00	0.00	0.00	0.00	0.00	34,400.00	34,400.00
40.01.05.111535.750104.000.10.01.04.000.99999999.000	DE URBANIZACION Y EMBELLECIMIENTO	0.00	34,400.00	34,400.00	0.00	0.00	0.00	0.00	0.00	0.00	34,400.00	34,400.00
7501	OBRAS DE INFRAESTRUCTURA	0.00	0.00	0.00	0.00	0.00	0.00	0.00	0.00	0.00	0.00	0.00
40.01.05.111535.750104.000.10.01.04.000.99999999.000	DE URBANIZACION Y EMBELLECIMIENTO	0.00	0.00	0.00	0.00	0.00	0.00	0.00	0.00	0.00	0.00	0.00
7801	TRANSFERENCIA DE RECURSOS ECONOMIA	0.00	30,000.00	30,000.00	30,000.00	30,000.00	30,000.00	30,000.00	30,000.00	30,000.00	0.00	0.00
40.01.05.111536.750104.000.10.01.04.000.99999999.000	TRANSFERENCIAS PARA INVERSION AL SECTOR F	0.00	30,000.00	30,000.00	30,000.00	30,000.00	30,000.00	30,000.00	30,000.00	30,000.00	0.00	0.00
7501	OBRAS DE INFRAESTRUCTURA	0.00	1,063,780.09	1,063,780.09	181,739.63	181,739.63	1,063,780.09	1,063,780.09	181,739.63	181,739.63	901,981.46	1,063,780.09
40.01.05.111543.750104.000.10.01.04.000.99999999.000	CONSTRUCCION DE ADOQUINADOS EN VA	0.00	1,063,780.09	1,063,780.09	181,739.63	181,739.63	1,063,780.09	1,063,780.09	181,739.63	181,739.63	901,981.46	1,063,780.09
7501	OBRAS DE INFRAESTRUCTURA	0.00	1,063,780.09	1,063,780.09	181,739.63	181,739.63	1,063,780.09	1,063,780.09	181,739.63	181,739.63	901,981.46	1,063,780.09
40.01.05.111543.750104.000.10.01.04.000.99999999.000	DE URBANIZACION Y EMBELLECIMIENTO	0.00	593,313.89	593,313.89	0.00	0.00	0.00	0.00	0.00	0.00	593,313.89	593,313.89
7501	OBRAS DE INFRAESTRUCTURA	0.00	593,313.89	593,313.89	0.00	0.00	0.00	0.00	0.00	0.00	593,313.89	593,313.89
40.01.05.111545.750104.000.10.01.04.000.99999999.000	CONSTRUCCION DE ADOQUINADOS EN LAS	0.00	593,313.89	593,313.89	0.00	0.00	0.00	0.00	0.00	0.00	593,313.89	593,313.89
7501	OBRAS DE INFRAESTRUCTURA	0.00	593,313.89	593,313.89	0.00	0.00	0.00	0.00	0.00	0.00	593,313.89	593,313.89
40.01.05.111545.750104.000.10.01.04.000.99999999.000	DE URBANIZACION Y EMBELLECIMIENTO	0.00	152,679.76	152,679.76	152,679.76	152,679.76	152,679.76	152,679.76	152,679.76	152,679.76	0.00	0.00
7801	TRANSFERENCIA DE RECURSOS ECONOMIA	0.00	152,679.76	152,679.76	152,679.76	152,679.76	152,679.76	152,679.76	152,679.76	152,679.76	0.00	0.00
40.01.05.111546.750104.000.10.01.04.000.99999999.000	TRANSFERENCIAS PARA INVERSION AL SECTOR F	0.00	152,679.76	152,679.76	152,679.76	152,679.76	152,679.76	152,679.76	152,679.76	152,679.76	0.00	0.00
7501	OBRAS DE INFRAESTRUCTURA	0.00	896,504.44	896,504.44	0.00	0.00	0.00	0.00	0.00	0.00	896,504.44	896,504.44
40.01.05.111546.750104.000.10.01.04.000.99999999.000	DE URBANIZACION Y EMBELLECIMIENTO	0.00	896,504.44	896,504.44	0.00	0.00	0.00	0.00	0.00	0.00	896,504.44	896,504.44
7501	OBRAS DE INFRAESTRUCTURA	0.00	896,504.44	896,504.44	0.00	0.00	0.00	0.00	0.00	0.00	896,504.44	896,504.44
40.02.00.000000.710510.000.10.01.04.000.99999999.000	DIRECCION GENERAL DE FISCALIZACION	423,653.44	11,356.89	435,010.33	388,506.51	388,506.51	388,506.51	388,506.51	385,811.32	385,811.32	46,501.82	46,501.82
7105	REMINERACIONES BASICAS	390,653.44	2,962.04	393,615.48	388,416.51	388,416.51	388,416.51	388,416.51	385,719.32	385,719.32	5,218.97	5,218.97
7105	REMINERACIONES UNIFICADAS	295,184.00	-62,109.11	233,074.89	230,470.79	230,470.79	230,470.79	230,470.79	230,470.79	230,470.79	3,604.10	3,604.10
7105	REMINERACIONES UNIFICADAS	295,184.00	-62,109.11	233,074.89	230,470.79	230,470.79	230,470.79	230,470.79	230,470.79	230,470.79	3,604.10	3,604.10
7105	REMINERACIONES UNIFICADAS	32,292.00	0.00	32,292.00	31,826.40	31,826.40	31,826.40	31,826.40	31,826.40	31,826.40	385.60	385.60
7105	REMINERACIONES UNIFICADAS	24,632.00	0.00	24,632.00	24,487.34	24,487.34	24,487.34	24,487.34	24,487.34	24,487.34	154.66	154.66
7105	REMINERACIONES UNIFICADAS	7,900.00	0.00	7,900.00	7,439.06	7,439.06	7,439.06	7,439.06	7,439.06	7,439.06	160.94	160.94
7105	REMINERACIONES UNIFICADAS	3,000.00	0.00	3,000.00	2,824.75	2,824.75	2,824.75	2,824.75	2,824.75	2,824.75	48.78	48.78
7105	REMINERACIONES UNIFICADAS	3,000.00	0.00	3,000.00	2,824.75	2,824.75	2,824.75	2,824.75	2,824.75	2,824.75	48.78	48.78
7105	REMINERACIONES UNIFICADAS	3,000.00	0.00	3,000.00	2,824.75	2,824.75	2,824.75	2,824.75	2,824.75	2,824.75	48.78	48.78
7105	REMINERACIONES UNIFICADAS	59,187.44	1,576.24	60,763.68	59,552.19	59,552.19	59,552.19	59,552.19	59,552.19	59,552.19	1,210.49	1,210.49
7105	REMINERACIONES UNIFICADAS	59,187.44	1,576.24	60,763.68	59,552.19	59,552.19	59,552.19	59,552.19	59,552.19	59,552.19	1,210.49	1,210.49
7105	REMINERACIONES UNIFICADAS	24,632.00	0.00	24,632.00	23,817.38	23,817.38	23,817.38	23,817.38	23,817.38	23,817.38	814.62	814.62
7105	REMINERACIONES UNIFICADAS	24,632.00	0.00	24,632.00	23,817.38	23,817.38	23,817.38	23,817.38	23,817.38	23,817.38	814.62	814.62
7105	REMINERACIONES UNIFICADAS	0.00	3,542.38	3,542.38	3,542.38	3,542.38	3,542.38	3,542.38	3,542.38	3,542.38	0.00	0.00
7105	REMINERACIONES UNIFICADAS	0.00	3,542.38	3,542.38	3,542.38	3,542.38	3,542.38	3,542.38	3,542.38	3,542.38	0.00	0.00
7105	REMINERACIONES UNIFICADAS	31,000.00	8,374.85	41,374.85	41,374.85	41,374.85	41,374.85	41,374.85	41,374.85	41,374.85	0.00	0.00
7105	REMINERACIONES UNIFICADAS	31,000.00	8,374.85	41,374.85	41,374.85	41,374.85	41,374.85	41,374.85	41,374.85	41,374.85	0.00	0.00



# CÉDULA PRESUPUESTARIA DE GASTOS

Institución: 0001 GAD PROVINCIAL DE IMBABURA  
Unidad Ejecutora: 0001 GOBIERNO PROVINCIAL DE IMBABURA

Periodo: Desde Enero al 31 de Diciembre del 2025

Código	Parada	Asignación Inicial	Reformas	Cantidad	Comp. Periodo	Comp. Acumulado	Devengado Periodo	Devengado Acumulado	Pago Periodo	Pago Acumulado	Saldo Compromiso	Saldo por Devengar
121003	FORTALECIMIENTO DE LA GESTIÓN DELA:	33,000.00	8,374.95	41,374.95	92.00	92.00	92.00	92.00	92.00	92.00	92.00	41,282.85
770	IMPUESTOS, TASAS Y CONTRIBUCIONES	0.00	575.00	575.00	92.00	92.00	92.00	92.00	92.00	92.00	92.00	483.00
40.02.01.121003.770102.000.10.01.04.000.99999999.000	TASAS GENERALES, IMPUESTOS, CONTRIBUCIONES	0.00	575.00	575.00	92.00	92.00	92.00	92.00	92.00	92.00	92.00	483.00
8401	BIENES MUEBLES	53,000.00	7,799.85	40,799.85	0.00	0.00	0.00	0.00	0.00	0.00	0.00	40,799.85
40.02.01.121003.840104.000.10.01.04.000.99999999.000	BIENES MUEBLES	53,000.00	7,799.85	40,799.85	0.00	0.00	0.00	0.00	0.00	0.00	0.00	40,799.85
8	DIRECCION DE MANTENIMIENTO VIAL Y EJECUC	0.00	254,999.50	258,999.50	8,159.12	8,159.12	8,159.12	8,159.12	8,332.56	8,332.56	247,837.36	247,837.36
00	REMUNERACIONES	0.00	15,901.43	15,901.43	8,159.12	8,159.12	8,159.12	8,159.12	8,332.56	8,332.56	6,742.31	6,742.31
000000	REMUNERACIONES BASICAS	0.00	15,901.43	15,901.43	8,159.12	8,159.12	8,159.12	8,159.12	8,332.56	8,332.56	6,742.31	6,742.31
7101	REMUNERACIONES BASICAS	0.00	11,295.93	11,295.93	7,691.83	7,691.83	7,691.83	7,691.83	7,691.83	7,691.83	3,604.10	3,604.10
40.03.01.181003.710105.000.10.01.04.000.99999999.000	REMUNERACIONES UNIFICADAS	0.00	11,295.93	11,295.93	7,691.83	7,691.83	7,691.83	7,691.83	7,691.83	7,691.83	3,604.10	3,604.10
7102	REMUNERACIONES COMPLEMENTARIAS	0.00	1,252.72	1,252.72	0.00	0.00	0.00	0.00	0.00	0.00	1,252.72	1,252.72
40.03.01.181003.710205.000.10.01.04.000.99999999.000	REMUNERACIONES COMPLEMENTARIAS	0.00	1,252.72	1,252.72	0.00	0.00	0.00	0.00	0.00	0.00	1,252.72	1,252.72
DECIHOTERCER SUELDO		0.00	939.36	939.36	0.00	0.00	0.00	0.00	0.00	0.00	0.00	939.36
40.03.01.181003.710204.000.10.01.04.000.99999999.000	DECIHOTERCER SUELDO	0.00	939.36	939.36	0.00	0.00	0.00	0.00	0.00	0.00	0.00	939.36
DECIHOTERCER SUELDO		0.00	313.36	313.36	0.00	0.00	0.00	0.00	0.00	0.00	0.00	313.36
40.03.01.181003.710204.000.10.01.04.000.99999999.000	DECIHOTERCER SUELDO	0.00	313.36	313.36	0.00	0.00	0.00	0.00	0.00	0.00	0.00	313.36
7105	REMUNERACIONES TEMPORALES	0.00	1,100.00	1,100.00	0.00	0.00	0.00	0.00	0.00	0.00	0.00	1,100.00
40.03.01.181003.710510.000.10.01.04.000.99999999.000	REMUNERACIONES TEMPORALES	0.00	1,100.00	1,100.00	0.00	0.00	0.00	0.00	0.00	0.00	0.00	1,100.00
SERVICIOS PERSONALES POR CONTRATO		0.00	1,100.00	1,100.00	0.00	0.00	0.00	0.00	0.00	0.00	0.00	1,100.00
40.03.01.181003.710510.000.10.01.04.000.99999999.000	SERVICIOS PERSONALES POR CONTRATO	0.00	1,100.00	1,100.00	0.00	0.00	0.00	0.00	0.00	0.00	0.00	1,100.00
SERVICIOS PERSONALES A LA SEGURIDAD SOCIAL		0.00	2,252.72	2,252.72	1,467.29	1,467.29	1,467.29	1,467.29	640.73	640.73	785.49	785.49
40.03.01.181003.710510.000.10.01.04.000.99999999.000	SERVICIOS PERSONALES A LA SEGURIDAD SOCIAL	0.00	2,252.72	2,252.72	1,467.29	1,467.29	1,467.29	1,467.29	640.73	640.73	785.49	785.49
APORTES PATRONALES A LA SEGURIDAD SOCIAL		0.00	1,313.41	1,313.41	826.56	826.56	826.56	826.56	0.00	0.00	486.85	486.85
40.03.01.181003.710510.000.10.01.04.000.99999999.000	APORTES PATRONALES A LA SEGURIDAD SOCIAL	0.00	1,313.41	1,313.41	826.56	826.56	826.56	826.56	0.00	0.00	486.85	486.85
FONDO DE RESERVA		0.00	939.37	939.37	640.73	640.73	640.73	640.73	640.73	640.73	298.64	298.64
40.03.01.181003.710510.000.10.01.04.000.99999999.000	FONDO DE RESERVA	0.00	939.37	939.37	640.73	640.73	640.73	640.73	640.73	640.73	298.64	298.64
01	CONSTRUCCION Y/O MANTENIMIENTO DE LA INF	0.00	241,095.07	241,095.07	0.00	0.00	0.00	0.00	0.00	0.00	0.00	241,095.07
40.03.01.181003.710510.000.10.01.04.000.99999999.000	CONSTRUCCION Y/O MANTENIMIENTO DE LA INF	0.00	241,095.07	241,095.07	0.00	0.00	0.00	0.00	0.00	0.00	0.00	241,095.07
MANTENIMIENTO Y REPARACIONES		0.00	16,800.00	16,800.00	0.00	0.00	0.00	0.00	0.00	0.00	0.00	16,800.00
40.03.01.181003.730510.000.10.01.04.000.99999999.000	MANTENIMIENTO Y REPARACIONES	0.00	16,800.00	16,800.00	0.00	0.00	0.00	0.00	0.00	0.00	0.00	16,800.00
OBRAS DE INFRAESTRUCTURA		0.00	16,800.00	16,800.00	0.00	0.00	0.00	0.00	0.00	0.00	0.00	16,800.00
40.03.01.181003.730510.000.10.01.04.000.99999999.000	OBRAS DE INFRAESTRUCTURA	0.00	16,800.00	16,800.00	0.00	0.00	0.00	0.00	0.00	0.00	0.00	16,800.00
MANTENIMIENTO RUTINARIO EN EL TRAMIC		0.00	11,200.00	11,200.00	0.00	0.00	0.00	0.00	0.00	0.00	0.00	11,200.00
40.03.01.181003.750510.000.10.01.04.000.99999999.000	MANTENIMIENTO RUTINARIO EN EL TRAMIC	0.00	11,200.00	11,200.00	0.00	0.00	0.00	0.00	0.00	0.00	0.00	11,200.00
MANTENIMIENTO Y REPARACIONES		0.00	11,200.00	11,200.00	0.00	0.00	0.00	0.00	0.00	0.00	0.00	11,200.00
40.03.01.181003.750510.000.10.01.04.000.99999999.000	MANTENIMIENTO Y REPARACIONES	0.00	11,200.00	11,200.00	0.00	0.00	0.00	0.00	0.00	0.00	0.00	11,200.00
OBRAS DE INFRAESTRUCTURA		0.00	11,200.00	11,200.00	0.00	0.00	0.00	0.00	0.00	0.00	0.00	11,200.00
40.03.01.181003.750510.000.10.01.04.000.99999999.000	OBRAS DE INFRAESTRUCTURA	0.00	11,200.00	11,200.00	0.00	0.00	0.00	0.00	0.00	0.00	0.00	11,200.00
MANTENIMIENTO Y REPARACIONES		0.00	33,600.00	33,600.00	0.00	0.00	0.00	0.00	0.00	0.00	0.00	33,600.00
40.03.01.181003.750510.000.10.01.04.000.99999999.000	MANTENIMIENTO Y REPARACIONES	0.00	33,600.00	33,600.00	0.00	0.00	0.00	0.00	0.00	0.00	0.00	33,600.00
OBRAS DE INFRAESTRUCTURA		0.00	33,600.00	33,600.00	0.00	0.00	0.00	0.00	0.00	0.00	0.00	33,600.00
40.03.01.181003.750510.000.10.01.04.000.99999999.000	OBRAS DE INFRAESTRUCTURA	0.00	33,600.00	33,600.00	0.00	0.00	0.00	0.00	0.00	0.00	0.00	33,600.00
ADQUISICION DE TUBERIA DE HORMIGON		0.00	28,000.00	28,000.00	0.00	0.00	0.00	0.00	0.00	0.00	0.00	28,000.00
40.03.01.181003.750510.000.10.01.04.000.99999999.000	ADQUISICION DE TUBERIA DE HORMIGON	0.00	28,000.00	28,000.00	0.00	0.00	0.00	0.00	0.00	0.00	0.00	28,000.00
BIENES DE USO Y CONSUMO DE INVERSION		0.00	28,000.00	28,000.00	0.00	0.00	0.00	0.00	0.00	0.00	0.00	28,000.00
40.03.01.181003.750510.000.10.01.04.000.99999999.000	BIENES DE USO Y CONSUMO DE INVERSION	0.00	28,000.00	28,000.00	0.00	0.00	0.00	0.00	0.00	0.00	0.00	28,000.00
MATERIALES DE CONSTRUCCION		0.00	28,000.00	28,000.00	0.00	0.00	0.00	0.00	0.00	0.00	0.00	28,000.00
40.03.01.181003.750510.000.10.01.04.000.99999999.000	MATERIALES DE CONSTRUCCION	0.00	28,000.00	28,000.00	0.00	0.00	0.00	0.00	0.00	0.00	0.00	28,000.00
ADQUISICION DE TUBERIA PVC CORRUGAD		0.00	87,613.77	87,613.77	0.00	0.00	0.00	0.00	0.00	0.00	0.00	87,613.77
40.03.01.181003.750510.000.10.01.04.000.99999999.000	ADQUISICION DE TUBERIA PVC CORRUGAD	0.00	87,613.77	87,613.77	0.00	0.00	0.00	0.00	0.00	0.00	0.00	87,613.77
BIENES DE USO Y CONSUMO DE INVERSION		0.00	87,613.77	87,613.77	0.00	0.00	0.00	0.00	0.00	0.00	0.00	87,613.77
40.03.01.181003.750510.000.10.01.04.000.99999999.000	BIENES DE USO Y CONSUMO DE INVERSION	0.00	87,613.77	87,613.77	0.00	0.00	0.00	0.00	0.00	0.00	0.00	87,613.77
MATERIALES DE CONSTRUCCION		0.00	63,981.30	63,981.30	0.00	0.00	0.00	0.00	0.00	0.00	0.00	63,981.30
40.03.01.181003.750510.000.10.01.04.000.99999999.000	MATERIALES DE CONSTRUCCION	0.00	63,981.30	63,981.30	0.00	0.00	0.00	0.00	0.00	0.00	0.00	63,981.30
ADQUISICION DE ALICATILLA DE ADER		0.00	63,981.30	63,981.30	0.00	0.00	0.00	0.00	0.00	0.00	0.00	63,981.30
40.03.01.181003.750510.000.10.01.04.000.99999999.000	ADQUISICION DE ALICATILLA DE ADER	0.00	63,981.30	63,981.30	0.00	0.00	0.00	0.00	0.00	0.00	0.00	63,981.30
BIENES DE USO Y CONSUMO DE INVERSION		0.00	63,981.30	63,981.30	0.00	0.00	0.00	0.00	0.00	0.00	0.00	63,981.30
40.03.01.181003.750510.000.10.01.04.000.99999999.000	BIENES DE USO Y CONSUMO DE INVERSION	0.00	63,981.30	63,981.30	0.00	0.00	0.00	0.00	0.00	0.00	0.00	63,981.30
MATERIALES DE CONSTRUCCION		0.00	63,981.30	63,981.30	0.00	0.00	0.00	0.00	0.00	0.00	0.00	63,981.30
40.03.01.181003.750510.000.10.01.04.000.99999999.000	MATERIALES DE CONSTRUCCION	0.00	63,981.30	63,981.30	0.00	0.00	0.00	0.00	0.00	0.00	0.00	63,981.30
SERVICIOS INCLASIFICABLES		3,064,467.35	-695,000.00	2,369,467.35	962,906.52	962,906.52	962,011.45	962,011.45	962,011.45	962,011.45	962,011.45	1,597,445.90



# CÉDULA PRESUPUESTARIA DE GASTOS

Institución: 0001 GAD PROVINCIAL DE IMBABURA  
Unidad Ejecutora: 0001 GOBIERNO PROVINCIAL DE IMBABURA


Período: Desde Enero al 31 de Diciembre del 2025

Código	Partida	Asignación Institucional	Reforma	Coeficiente	Camp Período	Camp Acumulado	Devenido Período	Devenido Acumulado	Pago Período	Pago Acumulado	Saldo por Compras	Saldo por Dispositivo
01	SERVICIO DE LA DEUDA Y OTROS	3,064,457.35	-505,000.00	2,559,457.35	962,908.52	962,908.52	962,011.45	962,011.45	962,011.45	962,011.45	1,596,548.83	1,597,445.90
0100000	SERVICIO DE LA DEUDA Y OTROS	3,064,457.35	-505,000.00	2,559,457.35	962,908.52	962,908.52	962,011.45	962,011.45	962,011.45	962,011.45	1,596,548.83	1,597,445.90
5002	INTERESES DE LA DEUDA PUBLICA INTERNA	1,394,082.15	-499,576.52	894,505.63	304,921.18	304,921.18	304,921.18	304,921.18	304,921.18	304,921.18	559,594.46	559,594.46
5001010100000	SECTOR PUBLICO FINANCIERO	1,220,046.18	-499,576.52	720,469.66	301,304.64	301,304.64	301,304.64	301,304.64	301,304.64	301,304.64	418,164.99	418,164.99
5001010100000	SECTOR PUBLICO NO FINANCIERO	164,035.97	0.00	164,035.97	0.00	0.00	0.00	0.00	0.00	0.00	141,429.47	141,429.47
5001010100000	COMISIONES Y OTROS CARGOS	11,946.00	0.00	11,946.00	3,616.54	3,616.54	3,616.54	3,616.54	3,616.54	3,616.54	8,329.46	8,329.46
5001010100000	IMPUESTOS, TASAS Y CONTRIBUCIONES	19,000.00	0.00	19,000.00	13,172.46	13,172.46	12,275.73	12,275.73	12,275.73	12,275.73	5,827.55	6,724.27
5001010100000	TASAS GENERALES	2,000.00	0.00	2,000.00	1,888.27	1,888.27	1,841.92	1,841.92	1,841.92	1,841.92	111.73	169.04
5001010100000	CONTRIBUCIONES ESPECIALES Y DE MEJORA	10,000.00	0.00	10,000.00	10,000.00	10,000.00	10,000.00	10,000.00	10,000.00	10,000.00	0.00	0.00
5001010100000	OTROS IMPUESTOS, TASAS Y CONTRIBUCIONES	7,000.00	0.00	7,000.00	1,294.19	1,294.19	433.81	433.81	433.81	433.81	5,715.82	6,662.19
5001010100000	SEGUROS, COSTOS FINANCIEROS Y OTROS GAST	1,000.00	18,076.52	25,076.52	7,402.87	7,402.87	7,402.82	7,402.82	7,402.82	7,402.82	17,673.65	17,673.65
5001010100000	COMISIONES BANCARIAS	1,000.00	0.00	1,000.00	608.80	608.80	608.25	608.25	608.25	608.25	391.40	391.76
5001010100000	COSTAS JUDICIALES, TRÁMITES NOTARIALES	6,000.00	18,076.52	24,076.52	8,794.27	8,794.27	8,794.27	8,794.27	8,794.27	8,794.27	17,292.23	17,292.23
5001010100000	TRANSACCIONES CORRIENTES AL SECTOR PUB	195,800.00	-23,500.00	172,300.00	87,482.23	87,482.23	87,482.23	87,482.23	87,482.23	87,482.23	94,617.77	84,817.77
5001010100000	EMPRESAS PUBLICAS	20,000.00	-20,000.00	0.00	0.00	0.00	0.00	0.00	0.00	0.00	0.00	0.00
5001010100000	A GOBIERNOS AUTONOMOS DESCENTRALIZADOS	30,000.00	0.00	30,000.00	27,500.00	27,500.00	27,500.00	27,500.00	27,500.00	27,500.00	2,500.00	2,500.00
5001010100000	A CUENTAS O FONDOS ESPECIALES	146,800.00	-3,600.00	143,200.00	59,982.23	59,982.23	59,982.23	59,982.23	59,982.23	59,982.23	82,317.77	82,317.77
7801	TRANSFERENCIAS PARA INVERSION AL SECTOR F	132,600.00	-2,040.01	130,559.99	126,640.02	126,640.02	126,640.02	126,640.02	126,640.02	126,640.02	3,919.97	3,919.97
7801010100000	A GOBIERNOS AUTONOMOS DESCENTRALIZADOS	132,600.00	-2,040.01	130,559.99	126,640.02	126,640.02	126,640.02	126,640.02	126,640.02	126,640.02	3,919.97	3,919.97
9902	AMORTIZACION DEUDA INTERNA	1,335,965.20	0.00	1,335,965.20	421,723.77	421,723.77	421,723.77	421,723.77	421,723.77	421,723.77	914,241.43	914,241.43
9902010100000	AL SECTOR PUBLICO FINANCIERO	1,335,965.20	0.00	1,335,965.20	421,723.77	421,723.77	421,723.77	421,723.77	421,723.77	421,723.77	914,241.43	914,241.43
9701	DEUDA FLOTANTE	10,000.00	2,040.01	12,040.01	1,666.00	1,666.00	1,598.00	1,598.00	1,598.00	1,598.00	10,474.01	10,474.01
9701010100000	DE CUENTAS POR PAGAR	10,000.00	2,040.01	12,040.01	1,666.00	1,666.00	1,598.00	1,598.00	1,598.00	1,598.00	10,474.01	10,474.01
Total		\$4,779,662.64	3,687,444.31	\$8,467,106.95	43,731,824.91	43,731,824.91	30,724,227.76	30,724,227.76	30,661,976.29	30,661,976.29	41,715,502.04	41,722,898.17



*Richard Caldera*

Econ. Richard Caldera  
Prefecto de Imbabura



Lic. Fernanda Villalobos E.  
Directora General  
Inspección General de Comptroller



Mgs. Fernanda Villalobos E.  
Comptroller General



Cambio de  
Contraseña



Ayuda



Salir

Usuario:

AVALENCIAINTEG

EAPP211P

Consolidación

### Cabecera Carga - Cerrar

Entidad:	828	Unidad Ejecutora:	0000	Unidad Desconcentrada:	0000
Nombre Entidad:	828 - 0000 GOBIERNO AUTONOMO DESCENTRALIZADO PROVINC				
Año de Carga:	2025	Estado:	CERRADO		
Mes (Periodo):	12, DICIEMBRE	No. Secuencia:	8		
Fecha de Carga:	16/01/2026 14:28:33				
		Usuario de Carga:	AVALENCIAINTEG		

