



GAD PROVINCIAL
DE IMBABURA

- Sec. General
- Dir. Financiera



PREFECTURA
DE IMBABURA

Oficio Nro. GPI-NA-DGF-2020-0338-O

Ibarra, 05 de junio de 2020

Asunto: Se remite Información Financiera del GAD Provincial de Imbabura, abril 2020

Abogado
Pablo Anibal Jurado Moreno
Prefecto Provincial de Imbabura
GOBIERNO PROVINCIAL DE IMBABURA
En su Despacho

Señor Prefecto:

Adjunto al presente me permito enviar la Información Financiera del GAD Provincial de Imbabura, correspondiente al mes de abril de 2020, la misma que ha sido enviada al Ministerio de Finanzas a través del sistema e-SIGEF, cuyo contenido es el siguiente:

- Balance de Comprobación.
- Estado de Resultados.
- Estado de Situación Financiera.
- Estado de Cambios en el Patrimonio
- Estado de Flujo del Efectivo.
- Estado de Ejecución Presupuestaria.
- Resumen Cédula de Ingresos.
- Cédula Presupuestaria de Ingresos.
- Resumen Cédula de Gastos.
- Cédula Presupuestaria de Gastos.

Particular que informo para los fines pertinentes.

Atentamente,

Documento firmado electrónicamente

Dr. Fausto Guillermo Lima Soto
DIRECTOR GENERAL FINANCIERO

Referencias:
- GPI-NA-DGF-2020-0222-M



Ibarra
Bolivar y Oviedo, esq.

Telfs.: (593 6) 2955 225
2955 832, 2950 939

www.imbabura.gob.ec
Fax.: (593 6) 2955 430
email: gpi@imbabura.gob.ec

Fp.
24-06-2020
11:24



**GAD PROVINCIAL
DE IMBABURA**



**PREFECTURA
DE IMBABURA**

Oficio Nro. GPI-NA-DGF-2020-0338-O

Ibarra, 05 de junio de 2020

Anexos:

- cedula de gastos abril 2020.pdf
- balance de comprobacion abril 2020.pdf
- cedula de ingresos abril 2020.pdf
- estado de ejecuci3n presupuestaria abril 2020.pdf
- estado de evolucion del patrimonio abril 2020.pdf
- estado de flujo del efectivo abril 2020.pdf
- estado de resultados abril 2020.pdf
- estado de situacion financiera abril 2020.pdf
- resumen cedula de gastos abril 2020.pdf
- resumen cedula de ingresos abril 2020.pdf

Copia:

T3cnico
Luz Marina Zabala Ruiz
Secretaria

mzr



Ibarra
Bolivar y Oviedo, esq.

Telfs.: (593 6) 2955 225
2955 832, 2950 939

www.imbabura.gob.ec

Fax.: (593 6) 2955 430
email: gpi@imbabura.gob.ec

BALANCE DE COMPROBACIÓN

Periodo: Desde el 1° de Abril al 30 de Abril del 2020

Código	Descripción	Saldo Inicial		Flujos		Sumas		Saldos Finales	
		Deudor	Acreedor	Debe	Haber	Debe	Haber	Deudor	Acreedor
1.1.1.01.01.	CAJAS RECAUDADORAS	25,937.85	25,917.69		20.16	25,937.85	25,937.85		0.00
1.1.1.03.01.	BANCO CENTRAL DEL ECUADOR MONEDA DE CURSO L	16,184,794.51	5,320,112.71	1,315,558.12	1,277,544.97	17,500,352.63	6,597,657.68	10,902,694.95	
1.1.1.15.01.	BANCOS COMERCIALES MONEDA DE CURSO LEGAL-CU	247,367.76	236,426.39	54,587.50	54,587.50	301,955.26	291,013.89	10,941.37	
1.1.2.01.03.	ANTICIPOS DE REMUNERACIONES TIPO C	325,480.72	103,773.10	2,800.00	34,899.72	328,280.72	138,672.82	189,607.90	
1.1.2.03.01.	ANTICIPOS A CONTRATISTAS DE OBRAS DE INFRAESTR	595,546.36				595,546.36		595,546.36	
1.1.2.05.01.	ANTICIPOS A PROVEEDORES DE BIENES Y SERVICIOS	432,242.13	190,890.00			432,242.13	190,890.00	241,352.13	
1.1.2.07.99.	OTROS ANTICIPOS POR OBLIGACIONES DE OTROS ENT	67,144.08	17,710.82	0.48	783.26	67,144.56	18,493.88	48,650.68	
1.1.2.13.01.	CAJA CHICA INSTITUCIONAL	500.00				500.00		500.00	
1.1.2.15.03.	OTROS FONDOS PARA FINES ESPECIFICOS	26,311.64				26,311.64		26,311.64	
1.1.2.21.01.	EGRESOS REALIZADOS POR RECUPERAR	2,193.90	302.41			2,193.90	302.41	1,891.49	
1.1.3.11.01.	CUENTAS POR COBRAR IMPUESTOS	3,267.95	3,267.95	676.50	676.50	3,944.45	3,944.45		0.00
1.1.3.13.01.	CUENTAS POR COBRAR TASAS Y CONTRIBUCIONES	142,895.06	142,895.06	33,820.47	33,820.47	176,715.53	176,715.53		0.00
1.1.3.13.07.	EMISION REGISTRO AMBIENTAL	3,240.00	3,240.00			3,240.00	3,240.00		0.00
1.1.3.13.08.	PRESTACION DE SERVICIOS	13,485.65	13,485.65			13,485.65	13,485.65		0.00
1.1.3.14.01.	CUENTAS POR COBRAR VENTA DE BIENES Y SERVICIO	6,417.50	6,417.50			6,417.50	6,417.50		0.00
1.1.3.17.01.	CUENTAS POR COBRAR RENTAS DE INVERSIONES Y M	21,845.67	21,845.67	68.26	68.26	21,913.93	21,913.93		0.00
1.1.3.18.01.	CUENTAS POR COBRAR TRANSFERENCIAS CORRIENTE	633,278.30	633,278.30	208,981.84	208,981.84	842,260.14	842,260.14		0.00
1.1.3.19.01.	CUENTAS POR COBRAR OTROS INGRESOS	4,885.35	4,885.35	205.58	205.58	5,090.93	5,090.93		0.00
1.1.3.28.01.	CUENTAS POR COBRAR TRANSFERENCIAS Y DONACIO	1,611,197.23	1,611,197.23	571,172.27	571,172.27	2,182,369.50	2,182,369.50		0.00
1.1.3.28.06.	CUENTAS POR COBRAR TRANSFERENCIAS A GAD POR	0.12	0.12			0.12	0.12		0.00
1.1.3.81.02.	CUENTAS POR COBRAR IMPUESTO AL VALOR AGREGA	734.70	734.70			734.70	734.70		0.00
1.1.3.97.01.	CUENTAS POR COBRAR ANTICIPOS DE FONDOS DE AÑ	352,708.79	352,708.79	189,779.56	189,779.56	542,488.35	542,488.35		0.00
1.1.3.98.01.	CUENTAS POR COBRAR DE AÑOS ANTERIORES	2,393,578.21	2,393,578.21	500,000.00	500,000.00	2,893,578.21	2,893,578.21		0.00
1.2.2.05.04.	ACCIONES	5,015,113.48				5,015,113.48		5,015,113.48	
1.2.4.97.07.	ANTICIPOS POR DEVENGAR DE EJERCICIOS ANTERIOR	223,157.72	12,447.18			223,157.72	12,447.18	210,710.54	
1.2.4.97.08.	DE ANTICIPOS POR DEVENGAR DE EJERCICIOS ANTER	1,580,796.34	340,261.61			1,921,057.95	530,041.17	1,050,757.17	
1.2.4.98.01.	CUENTAS POR COBRAR AÑOS ANTERIORES	5,733,477.82	2,393,578.21			8,127,056.03	2,893,578.21	2,839,899.61	
1.2.5.35.01.	PREPAGOS DE SEGUROS	139,276.99				139,276.99		139,276.99	
1.2.6.98.07.	(-) PROVISION PARA INCORRIBLES - DEUDORES FINAN		307,935.66				307,935.66		307,935.66
1.3.1.01.02.	EXISTENCIAS DE VESTUARIO, LENCERIA Y PRENDAS C	8,311.69	322.13	-0.01	193.74	8,311.68	515.87	7,795.81	
1.3.1.01.04.	EXISTENCIAS DE MATERIALES DE OFICINA	35,115.44	2,019.88	15,364.48	76.85	50,479.92	2,096.73	48,383.19	
1.3.1.01.05.	EXISTENCIAS DE MATERIALES DE ASEO	4,925.91	1,861.67	1,821.14	227.72	6,747.05	2,089.39	4,657.66	
1.3.1.01.06.	EXISTENCIAS DE HERRAMIENTAS (BIENES DE USO Y CI	9.11	9.11			9.11	9.11		0.00
1.3.1.01.07.	EXISTENCIAS DE MATERIALES DE IMPRESION, FOTOGF	4,237.10	526.50		975.00	4,237.10	1,501.50	2,735.60	
1.3.1.01.09.	EXISTENCIAS DE MEDICINAS Y PRODUCTOS FARMACEI	3,411.69	1,074.73		40.15	3,411.69	1,114.88	2,296.81	
1.3.1.01.11.	EXISTENCIAS DE INSUMOS, BIENES, MATERIALES Y SU	7,563.81	472.02	79.85	79.85	7,643.66	551.87	7,091.79	
1.3.1.01.13.	EXISTENCIAS DE REPUESTOS Y ACCESORIOS	2,253.88	424.48			2,253.88	424.48	1,829.40	
1.3.1.01.26.	INSUMOS PARA PROCEDIMIENTOS MEDICOS	103.32				103.32		103.32	
1.3.1.01.28.	MATERIALES DE PELUQUERIA	48.65				48.65		48.65	
1.3.1.01.30.	EXISTENCIAS DE DISPOSITIVOS MEDICOS PARA ODON	57.10				57.10		57.10	
1.3.1.01.99.	EXISTENCIAS DE OTROS DE USO Y CONSUMO CORRIE	2,161.40				2,161.40		2,161.40	
1.4.1.01.03.	MOBILIARIOS (BIENES DE LARGA DURACION)	834,059.57				834,059.57		834,059.57	



Abg. Pablo Jurado M.
Prefecto de Imbabura

Dr. Fausto Lima Coto
Director Financiero

Lcda. Patricia Jiménez
Contadora General

BALANCE DE COMPROBACIÓN


Período: Desde el 1° de Abril al 30 de Abril del 2020

Código	Descripción	Saldo Inicial		Folios		Sumas		Saldo Final	
		Deudor	Acreedor	Debe	Haber	Debe	Haber	Deudor	Acreedor
1.4.1.01.04	MAQUINARIAS Y EQUIPOS (BIENES DE LARGA DURACION)	21,287,297.61	130.00	25,816.00		21,313,113.61	130.00	21,312,983.61	
1.4.1.01.05	VEHICULOS (BIENES DE LARGA DURACION)	17,396,433.34				17,396,433.34		17,396,433.34	
1.4.1.01.06	HERRAMIENTAS (BIENES DE LARGA DURACION)	443,672.62				443,672.62		443,672.62	
1.4.1.01.07	EQUIPOS, SISTEMA Y PAQUETES INFORMATICOS	2,353,990.48				2,353,990.48		2,353,990.48	
1.4.1.01.08	BIENES ARTISTICOS Y CULTURALES	495.99				495.99		495.99	
1.4.1.01.09	LIBROS Y COLECCIONES	4,753.15				4,753.15		4,753.15	
1.4.1.01.15	EQUIPO ODONTOLÓGICO	1,950.36				1,950.36	590.67	1,359.69	
1.4.1.03.01	TERRENOS (BIENES INMUEBLES)	9,030,544.97				9,030,544.97		9,030,544.97	
1.4.1.03.02	EDIFICIOS, LOCALES Y RESIDENCIAS (BIENES INMUEBLES)	6,324,521.54				6,324,521.54		6,324,521.54	
1.4.1.99.02	(-) DEPRECIACION ACUMULADA DE EDIFICIOS, LOCALES		1,547,616.98		11,140.55		1,558,757.53		1,558,757.53
1.4.1.99.03	(-) DEPRECIACION ACUMULADA DE MOBILIARIOS		645,318.51		3,495.84		648,814.35		648,814.35
1.4.1.99.04	(-) DEPRECIACION ACUMULADA DE MAQUINARIAS Y EQUIPOS	45.82			39,845.32	45.82	18,944,762.89		18,944,717.07
1.4.1.99.05	(-) DEPRECIACION ACUMULADA DE VEHICULOS		18,904,917.57		43,399.10		16,326,127.27		16,326,127.27
1.4.1.99.06	(-) DEPRECIACION ACUMULADA DE HERRAMIENTAS		403,975.69		786.65		404,762.34		404,762.34
1.4.1.99.07	(-) DEPRECIACION ACUMULADA EQUIPOS, SISTEMAS Y		2,116,477.66		5,251.71		2,121,729.37		2,121,729.37
1.4.1.99.16	(-) DEPRECIACION ACUMULADA EQUIPO MEDICO Y ODC	180.42			10.20	180.42	618.93		438.51
1.5.1.11.05	REMUNERACIONES UNIFICADAS	196,496.88		66,800.63		263,297.51		263,297.51	
1.5.1.11.06	SALARIOS UNIFICADOS	321,311.97		103,508.76		424,820.73		424,820.73	
1.5.1.12.03	DECIMOTERCER SUELDO	3,529.06		232.21		3,761.27		3,761.27	
1.5.1.12.04	DECIMOCUARTO SUELDO	1,120.31		133.32		1,253.63		1,253.63	
1.5.1.13.04	COMPENSACION POR TRANSPORTE	2,855.50		86.50		2,942.00		2,942.00	
1.5.1.13.06	ALIMENTACION	75,521.00		1,086.00		76,607.00		76,607.00	
1.5.1.14.01	POR CARGAS FAMILIARES	3,234.74		1,095.32		4,330.06		4,330.06	
1.5.1.14.08	SUBSIDIO DE ANTIGUEDAD	6,841.23		2,211.77		9,053.00		9,053.00	
1.5.1.15.09	HORAS EXTRAORDINARIAS Y SUPLEMENTARIAS	35,573.39		1,347.29		36,920.68		36,920.68	
1.5.1.15.13	ENCARGOS	5,099.49		1,563.00		6,662.49		6,662.49	
1.5.1.16.01	APORTE PATRONAL	55,477.17		19,238.96		74,716.13		74,716.13	
1.5.1.16.04	FONDO DE RESERVA	38,294.83		13,039.93		51,334.76		51,334.76	
1.5.1.18.02	COMPENSACION POR DESAHUCIO	5,353.47				5,353.47		5,353.47	
1.5.1.18.04	COMPENSACION POR VACACIONES NO GOZADAS POR	299.56				299.56		299.56	
1.5.1.18.07	TELECOMUNICACIONES	1,989.12				1,989.12		1,989.12	
1.5.1.31.05	DIFUSION, INFORMACION Y PUBLICIDAD	10,700.00				10,700.00		10,700.00	
1.5.1.33.03	VIATICOS Y SUBSISTENCIAS EN EL INTERIOR	215.56				215.56		215.56	
1.5.1.34.04	GASTOS EN MAQUINARIAS Y EQUIPOS (INSTALACION, I	5,512.68				5,512.68		5,512.68	
1.5.1.34.05	GASTOS EN VEHICULOS (INSTALACION, MANTENIMIENT	8,993.00				8,993.00		8,993.00	
1.5.1.35.02	ARRENDAMIENTOS DE EDIFICIOS, LOCALES Y RESIDEN	8,232.96		1,675.52		9,908.48		9,908.48	
1.5.1.36.01	CONSULTORIA, ASESORIA E INVESTIGACION ESPECIAL	9,979.20				9,979.20		9,979.20	
1.5.1.36.05	ESTUDIO Y DISEÑOS DE PROYECTOS	447,255.30		202,201.79		649,457.09		649,457.09	
1.5.1.36.06	HONORARIOS POR CONTRATOS CIVILES DE SERVICIO	67,572.60				67,572.60		67,572.60	
1.5.1.38.02	EXISTENCIA DE VESTUARIO, LENCERIA, PRENDAS DE F	85.36				85.36		85.36	
1.5.1.38.03	EXISTENCIAS DE COMBUSTIBLES Y LUBRICANTES	119,110.90		105,207.22	31,144.15	136,351.37		136,351.37	
1.5.1.38.04	EXISTENCIAS DE MATERIALES DE OFICINA	662.17		2.18	31,144.15	662.17		659.99	

José Bartolomé Jiménez
Contadora General

Dr. Fausto Lima Soto
Director Financiero

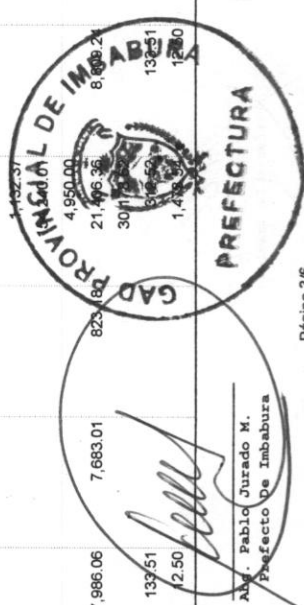
Abg. Pablo Jurado M.
Prefecto De Imbabura



BALANCE DE COMPROBACIÓN

Periodo: Desde el 1° de Abril al 30 de Abril del 2020

Código	Descripción	Saldo Inicial		Flujos		Sumas		Saldos Finales	
		Deudor	Acreedor	Debe	Haber	Debe	Haber	Deudor	Acreedor
1.5.1.38.05.	EXISTENCIAS DE MATERIALES DE ASEO	143.88				143.88		143.88	
1.5.1.38.06.	EXISTENCIA DE HERRAMIENTAS (BIENES DE USO Y CO	1,302.51	51.40			1,302.51	51.40	1,251.11	
1.5.1.38.07.	EXISTENCIA DE MATERIALES DE IMPRESIÓN, FOTOGRA	436.19				436.19		436.19	
1.5.1.38.08.	EXISTENCIA DE MEDICINAS Y PRODUCTOS FARMACÉUT	20.45				20.45		20.45	
1.5.1.38.11.	INSUMOS, BIENES, MATERIALES Y SUMINISTROS PARA	25,444.43				25,444.43		25,444.43	
1.5.1.38.12.	EXISTENCIA DE MATERIALES DIDÁCTICOS	2,555.18				2,555.18		2,555.18	
1.5.1.38.13.	EXISTENCIA DE REPUESTOS Y ACCESORIOS	669,326.59	161,400.35	19,498.86	15,064.49	688,825.45	176,464.84	512,360.61	
1.5.1.38.14.	EXISTENCIA DE SUMINISTROS PARA ACTIVIDADES AGRO	1,044.39				1,044.39		1,044.39	
1.5.1.38.23.	EXISTENCIA DE ALIMENTOS, MEDICINAS, PRODUCTOS	8,641.92				8,641.92		8,641.92	
1.5.1.38.99.	EXISTENCIA DE OTROS BIENES DE USO Y CONSUMO D	2,104.36	282.81			2,104.36	282.81	1,821.55	
1.5.1.39.02.	TASAS GENERALES	6,170.48				6,170.48		6,170.48	
1.5.1.40.01.	SEGUROS	6,664.23				6,664.23		6,664.23	
1.5.1.51.02.	INFRAESTRUCTURA DE RIEGO Y MANEJO DE AGUAS	5,612,983.98		88,415.20		5,701,399.18		5,701,399.18	
1.5.1.51.03.	INFRAESTRUCTURA DE ALCANTARILLADO	82,864.38				82,864.38		82,864.38	
1.5.1.51.04.	INFRAESTRUCTURA DE URBANIZACIÓN Y EMBELLECIM	6,246,154.93		25,513.84		6,271,668.77		6,271,668.77	
1.5.1.51.05.	OBRAS PUBLICAS DE TRANSPORTE Y VIAS	12,339,304.50		224,892.45		12,564,196.95		12,564,196.95	
1.5.1.51.07.	CONSTRUCCIONES Y EDIFICACIONES	150,212.11				150,212.11		150,212.11	
1.5.1.51.09.	CONSTRUCCIONES AGROPECUARIAS	22,236.21				22,236.21		22,236.21	
1.5.1.51.99.	OTRAS OBRAS DE INFRAESTRUCTURA	216,068.82				216,068.82		216,068.82	
1.5.1.54.01.	LINEAS, REDES E INSTALACIONES ELECTRICAS	23,445.09				23,445.09		23,445.09	
1.5.1.54.99.	OTRAS OBRAS ELECTRICAS Y DE TELECOMUNICACION	1,899.40				1,899.40		1,899.40	
1.5.1.55.01.	EN OBRAS DE INFRAESTRUCTURA	32,544.92		6,024.68		38,569.60		38,569.60	
1.5.1.92.01.	ACUMULACION DE INVERSIONES EN OBRAS EN PROCE	106,181,984.62			759,067.17	106,181,984.62		106,181,984.62	
1.5.1.98.01.	(-) APLICACION A GASTOS DE GESTION	131,708,144.11				131,708,144.11		131,708,144.11	
1.5.1.98.04.	DEPRECIACION ACUM. MAQUINARIAS Y EQUIPOS	15,052.80				15,052.80		15,052.80	
1.5.1.98.06.	(-) DEPRECIACIÓN ACUMULADA DE HERRAMIENTAS	1,787.00				1,787.00		1,787.00	
1.5.2.11.05.	REMUNERACIONES UNIFICADAS	176,591.77		57,702.00		234,293.77		234,293.77	
1.5.2.12.03.	DECIMOTERCER SUELDO	1,780.31		712.49		2,492.80		2,492.80	
1.5.2.12.04.	DECIMOQUARTO SUELDO	331.80		133.32		465.12		465.12	
1.5.2.15.09.	HORAS EXTRAORDINARIAS Y SUPLEMENTARIAS	1,111.00				1,111.00		1,111.00	
1.5.2.15.10.	SERVICIOS PERSONALES POR CONTRATO	11,178.27		3,410.00		14,588.27		14,588.27	
1.5.2.15.13.	ENCARGOS	3,229.68		1,469.00		4,698.68		4,698.68	
1.5.2.16.01.	APORTE PATRONAL	27,345.97		9,193.78		36,539.75		36,539.75	
1.5.2.16.02.	FONDO DE RESERVA	16,359.34		5,137.75		21,497.09		21,497.09	
1.5.2.18.04.	COMPENSACION POR DESAHUCIO	5,886.53				5,886.53		5,886.53	
1.5.2.18.07.	COMPENSACION POR VACACIONES NO GOZADAS POR	1,132.37				1,132.37		1,132.37	
1.5.2.18.11.	INDEMNIZACIONES LABORALES	154,240.01				154,240.01		154,240.01	
1.5.2.32.49.	EVENTOS PÚBLICOS PROMOCIONALES	4,950.00				4,950.00		4,950.00	
1.5.2.38.02.	EXISTENCIA DE VESTUARIO, LENCERIA, PRENDAS DE	147,233.35	7,986.06	7,683.01		154,916.36		154,916.36	
1.5.2.38.03.	EXISTENCIA DE COMBUSTIBLES Y LUBRICANTES	30,178.62				30,178.62		30,178.62	
1.5.2.38.04.	EXISTENCIA DE MATERIALES DE OFICINA	312.52				312.52		312.52	
1.5.2.38.06.	EXISTENCIA DE HERRAMIENTAS (BIENES DE USO Y CO	1,473.54		12.50		1,486.04		1,486.04	



Dr. Fausto Lima Soto
Director Financiero

Leidy Patricia Jiménez
Contadora General

BALANCE DE COMPROBACIÓN
 Período: Desde el 1° de Abril al 30 de Abril del 2020

Código	Descripción	Saldo Inicial		Flujos		Sumas		Saldo Finales	
		Deudor	Acreedor	Debe	Haber	Debe	Haber	Deudor	Acreedor
1.5.2.38.07.	EXISTENCIA DE MATERIALES DE IMPRESION, FOTOGRAFIA	29.135.53	22.214.53			29.135.53	22.214.53	6.921.00	
1.5.2.38.11.	INSUMOS, BIENES, MATERIALES Y SUMINISTROS PARA	13.119.04	294.14			13.119.04	294.14	12.824.90	
1.5.2.38.12.	EXISTENCIA DE MATERIALES DIDACTICOS	225.44	0.54			225.44	0.54	224.90	
1.5.2.38.13.	EXISTENCIA DE REPUESTOS Y ACCESORIOS	1.306.47				1.306.47	26.88	1.279.59	
1.5.2.38.14.	EXISTENCIA DE SUMINISTROS PARA ACTIVIDADES AGRICOLAS	13.970.37	3.912.05		26.88	13.970.37	3.912.05	10.058.32	
1.5.2.38.23.	EXISTENCIA DE ALIMENTOS MEDICINAS PROD. ASEO	3.451.95	1.289.64			3.451.95	1.289.64	2.162.31	
1.5.2.38.99.	EXISTENCIA DE OTROS BIENES DE USO Y CONSUMO DIVERSOS	27.305.34				27.305.34		27.305.34	
1.5.2.92.01.	ACUMULACION DE COSTOS EN INVERSIONES EN PROYECTOS	20.739.578.29				20.739.578.29		20.739.578.29	
1.5.2.98.01.	(-) APLICACION A GASTOS DE GESTION		20.979.616.39		77.758.34		21.057.374.73		21.057.374.73
1.5.2.98.03.	(-) DEPRECIACION ACUMULADA DE MOBILIARIOS		2.256.31				2.256.31		2.256.31
1.5.2.99.04.	(-) DEPRECIACION ACUMULADA MAQUINARIAS Y EQUIPOS		15.064.43				15.064.43		15.064.43
1.5.2.99.07.	(-) DEPRECIACION ACUMULADA DE EQUIPOS, SISTEMAS Y MAQUINARIAS		11.289.56				11.289.56		11.289.56
2.1.2.01.01.	DEPOSITOS DE INTERMEDIACION	103.413.70	108.432.96			103.413.70	108.432.96	5.019.26	
2.1.2.03.01.	FONDOS DE TERCEROS	524.025.11	723.636.71	210.028.67		734.053.78	905.770.58	171.716.80	
2.1.2.03.16.	RETENCIONES JUDICIALES (ACUM. 10° CUARTO)		393.12				442.26		442.26
2.1.2.03.17.	RETENCIONES JUDICIALES (ACUM. 10° TERCERO)		247.27				296.41		296.41
2.1.2.03.18.	RETENCIONES JUDICIALES POR PAGAR		2.111.50		49.14		2.126.91		2.126.91
2.1.2.03.21.	CONTRALORIA		6.239.00				6.239.00		6.239.00
2.1.2.07.01.	OBLIGACIONES DE OTROS ENTES PUBLICOS	86.405.21	86.817.21			86.405.21	86.817.21	412.00	
2.1.2.09.01.	DEPOSITOS PENDIENTES DE APLICACION	2.630.00	57.221.59		756.05	2.630.00	57.977.64		55.347.64
2.1.2.11.01.	GARANTIAS RECIBIDAS		817.80				817.80		817.80
2.1.2.17.01.	CREDITOS PROVISIONALES POR REINTEGROS		53.287.35		130.00		53.417.35		53.417.35
2.1.3.51.01.	CUENTAS POR PAGAR GASTOS EN PERSONAL	807.883.83	807.883.83	262.551.34	262.551.34	1.070.435.17	1.070.435.17	0.00	0.00
2.1.3.53.01.	CUENTAS POR PAGAR BIENES Y SERVICIOS DE CONSULTA	67.562.37	70.023.56	58.003.91	59.897.08	125.566.28	129.920.64	4.354.36	
2.1.3.56.02.	CUENTAS POR PAGAR GASTOS FINANCIEROS	136.043.82	136.043.82			136.043.82	136.043.82	0.00	0.00
2.1.3.57.01.	CUENTAS POR PAGAR OTROS GASTOS	6.450.62	6.629.52	188.39	9.49	6.639.01	6.639.01	0.00	0.00
2.1.3.58.01.	CUENTAS POR PAGAR TRANSFERENCIAS CORRIENTES	35.460.26	35.460.26			35.460.26	35.460.26	0.00	0.00
2.1.3.58.02.	CUENTAS POR PAGAR TRANSFERENCIAS CORRIENTES	137.552.14	137.552.14	46.250.88	46.250.88	183.803.02	183.803.02	0.00	0.00
2.1.3.71.01.	CUENTAS POR PAGAR GASTOS EN PERSONAL DE INVERSIONES	1.150.195.65	1.150.195.65	286.102.03	288.102.03	1.438.297.68	1.438.297.68	0.00	0.00
2.1.3.73.01.	CUENTAS POR PAGAR BIENES Y SERVICIOS DE INVERSIONES	669.863.57	671.713.09	242.618.94	262.203.33	912.482.51	933.916.42	21.433.91	
2.1.3.75.01.	CUENTAS POR PAGAR OBRAS PUBLICAS	691.127.18	706.130.94	349.623.15	344.946.17	1.040.750.33	1.050.977.11	10.226.78	
2.1.3.77.01.	CUENTAS POR PAGAR OTROS GASTOS DE INVERSIONES	12.703.24	12.834.71	131.47		12.834.71	12.834.71	0.00	0.00
2.1.3.78.01.	CUENTAS POR PAGAR TRANSFERENCIAS DE INVERSIONES	31.427.02	31.427.02	186.983.04	186.983.04	218.410.06	218.410.06	0.00	0.00
2.1.3.81.07.	CUENTAS POR PAGAR IVA FACTURADO - COBRADO - SOSTENIDO	546.54	734.70	188.16		734.70	734.70	0.00	0.00
2.1.3.84.01.	CUENTAS POR PAGAR INVERSIONES EN BIENES DE INVERSIONES	626.541.04	639.463.64	38.058.62	25.816.00	664.599.66	665.279.64	679.98	
2.1.3.96.02.	CUENTAS POR PAGAR AMORTIZACION DE LA DEUDA PUBLICA	480.225.25	480.225.25			480.225.25	480.225.25	0.00	0.00
2.1.3.98.01.	CUENTAS POR PAGAR DE AÑOS ANTERIORES	4.986.03	4.986.03			4.986.03	4.986.03	0.00	0.00
2.2.3.01.01.	CREDITOS DEL SECTOR PUBLICO FINANCIERO	480.225.25	6.931.258.89			480.225.25	6.931.258.89	6.451.033.64	
2.2.4.98.01.	CUENTAS POR PAGAR DE AÑOS ANTERIORES	5.178.12	6.474.96			5.178.12	6.474.96	1.296.84	
6.1.1.09.01.	PATRIMONIO GOBIERNOS SECCIONALES	494.43	31.975.794.65			494.43	31.975.794.65	31.975.300.22	
6.1.8.01.01.	RESULTADOS EJERCICIOS ANTERIORES		3.575.110.84				3.575.110.84		3.575.110.84
6.2.1.02.06.	ACTIBALIAS		3.267.95		676.50		3.944.45		3.944.45

Lcda. *[Firma]*
 Contadora General

Dr. Fausto Lima Soto
 Director Financiero

Hoy *[Firma]*
 Prefecto De Imbabura



BALANCE DE COMPROBACIÓN
 Periodo: Desde el 1° de Abril al 30 de Abril del 2020

Código	Descripción	Saldo Inicial		Flujos		Sumas		Saldos Finales	
		Deudor	Acreedor	Debe	Haaber	Debe	Haaber	Deudor	Acreedor
6.2.3.01.08	PRESTACION DE SERVICIOS		16,725.65					16,725.65	
6.2.3.01.99	OTRAS TASAS GENERALES		1,423.00		24.00			1,447.00	
6.2.3.04.06	APERTURA, PAVIMENTACION, ENSANCHE Y CONSTRUC		141,472.06		33,796.47			175,268.53	
6.2.4.02.04	VENTAS PRODUCTOS DE OFICINA, DIDACTICOS Y PUBL		295.00					295.00	
6.2.4.03.99	OTROS SERVICIOS TECNICOS Y ESPECIALIZADOS		6,122.50					6,122.50	
6.2.5.03.99	OTROS INTERESES POR MORA		4,463.68					4,463.68	
6.2.5.04.04	INCUMPLIMIENTOS DE CONTRATOS		5,468.99		68.26			5,537.25	
6.2.5.04.99	OTRAS MULTAS		11,913.00					11,913.00	
6.2.5.24.99	OTROS NO ESPECIFICADOS		4,885.35		205.58			5,090.93	
6.2.6.01.01	TRANSFERENCIAS DEL GOBIERNO CENTRAL		633,278.30		208,981.84			842,260.14	
6.2.6.21.01	DEL GOBIERNO CENTRAL		1,477,649.38		487,624.30			1,965,273.68	
6.2.6.21.04	DEL GOBIERNO SECCIONAL		20,000.00					20,000.00	
6.2.6.22.04	DEL SECTOR PRIVADO NO FINANCIERO		50,000.00		20,000.00			70,000.00	
6.2.6.26.42	A GAD PROVINCIALES POR EL EJERCICIO DE NUEVAS C		63,547.97		63,547.97			127,095.94	
6.2.9.51.01	ACTUALIZACION DE ACTIVOS		3,351.06					3,351.06	
6.3.1.51.01	INVERSIONES DE DESARROLLO SOCIAL	244,947.04		77,758.34				322,705.38	
6.3.1.53.01	INVERSIONES EN BIENES NACIONALES DE USO PUBLIC	1,959,749.51		759,067.17				2,718,815.68	
6.3.1.54.01	INVERSIONES EN EXISTENCIAS NACIONALES DE USO F	302,786.84		47,058.69				349,845.53	
6.3.3.01.05	REMUNERACIONES UNIFICADAS	555,920.26		186,325.45				742,245.71	
6.3.3.01.06	SALARIOS UNIFICADOS	71,834.52		24,431.47				96,265.99	
6.3.3.02.03	DECIMOTERCER SUELDO	8,984.14		2,981.15				11,965.29	
6.3.3.02.04	DECIMO CUARTO SUELDO	2,404.18		799.92				3,204.10	
6.3.3.03.04	COMPENSACION POR TRANSPORTE	1,121.00		6.50				1,127.50	
6.3.3.03.06	REFRIGERIO	9,113.00		52.00				9,165.00	
6.3.3.04.01	POR CARGAS FAMILIARES	744.66		263.98				1,008.64	
6.3.3.04.08	SUBSIDIO ANTIGUEDAD	1,510.78		508.24				2,019.02	
6.3.3.05.09	HORAS EXTRAORDINARIAS Y SUPLEMENTARIAS	16,838.60						16,838.60	
6.3.3.05.10	SERVICIOS PERSONALES POR CONTRATO	6,975.00		2,325.00				9,300.00	
6.3.3.05.12	SUBROGACION	3,427.56		1,403.19				4,830.75	
6.3.3.05.13	ENCARGOS	5,471.58		2,401.13				7,872.71	
6.3.3.06.01	APORTE PATRONAL	73,825.06		24,934.12				98,759.18	
6.3.3.06.02	FONDO DE RESERVA	48,514.49		16,119.19				64,633.68	
6.3.3.07.07	COMPENSACION POR VACACIONES NO GOZADAS POR	1,199.00						1,199.00	
6.3.4.01.01	AGUA POTABLE		1,792.29					1,792.29	
6.3.4.01.04	ENERGIA ELECTRICA		4,749.83		2,478.29			7,228.12	
6.3.4.01.05	TELECOMUNICACIONES		7,137.81		2,680.73			9,818.54	
6.3.4.01.06	SERVICIOS DE CORREO		115.51		18.26			133.77	
6.3.4.02.04	EDICION, IMPRESION, REPRODUCCION Y PUBLICACION		89.60					89.60	
6.3.4.02.07	DIFUSION, INFORMACION Y PUBLICIDAD		26,475.42					26,475.42	
6.3.4.02.48	EVENTOS OFICIALES		7,701.60					7,701.60	
6.3.4.04.02	GASTOS EN EDIFICIOS, LOCALES Y RESIDENCIAS		437.02					437.02	
6.3.4.06.06	HONORARIOS POR CONTRATOS CIVILES DE SERVICIOS		4,400.00		2,329.71			2,766.73	
								4,400.00	



[Handwritten Signature]
 Sr. Pablo Jurado M.
 Prefecto De Imbabura

[Handwritten Signature]
 Sr. Fausto Lima Spto
 Director Financiero

[Handwritten Signature]
 Lcda. Patricia Jiménez
 Contadora General

BALANCE DE COMPROBACIÓN

Periodo : Desde el 1° de Abril al 30 de Abril del 2020

Código	Descripción	Saldo Inicial		Fujos		Sumas		Saldo Final	
		Deudor	Acreedor	Debe	Haber	Debe	Haber	Deudor	Acreedor
6.3.4.06.12	CAPACITACIÓN A SERVIDORES PÚBLICOS	3,326.40				3,326.40		3,326.40	
6.3.4.07.02	ARRENDAMIENTO Y LICENCIAS DE USO DE PAQUETES	9,696.96		32,632.35		42,329.31		42,329.31	
6.3.4.07.04	MANUTENIMIENTO DE SISTEMAS INFORMÁTICOS	4,770.95		700.00		5,470.95		5,470.95	
6.3.4.08.02	VESTUARIO, LENCERÍA Y PRENDAS DE PROTECCIÓN	322.13		193.74		515.87		515.87	
6.3.4.08.04	MATERIALES DE OFICINA	2,019.88		76.85		2,096.73		2,096.73	
6.3.4.08.05	MATERIALES DE ASEO	1,861.67		227.72		2,089.39		2,089.39	
6.3.4.08.06	HERRAMIENTAS	9.11				9.11		9.11	
6.3.4.08.07	MATERIALES DE IMPRESIÓN, FOTOGRAFÍA, REPRODUCCIÓN	526.50		975.00		1,501.50		1,501.50	
6.3.4.08.09	MEDICINAS Y PRODUCTOS FARMACÉUTICOS	1,074.73		40.15		1,114.88		1,114.88	
6.3.4.08.11	MATERIALES DE CONSTRUCCIÓN, ELÉCTRICOS, PLOMERÍA	472.02		79.85		551.87		551.87	
6.3.4.08.13	REPUESTOS Y ACCESORIOS	424.48				424.48		424.48	
6.3.4.08.28	MATERIALES DE PELUQUERÍA	48.65				48.65		48.65	
6.3.4.45.03	MOBILIARIOS								0.00
6.3.5.01.99	OTROS IMPUESTOS, TASAS Y CONTRIBUCIONES	0.24				0.24		0.24	
6.3.5.02.01	INTERESES AL SECTOR PÚBLICO FINANCIERO	132,977.81				132,977.81		132,977.81	
6.3.5.02.06	COMISIONES Y OTROS CARGOS	3,066.01				3,066.01		3,066.01	
6.3.5.04.03	COMISIONES BANCARIAS	117.58		9.49		127.07		127.07	
6.3.5.05.01	DIETAS	6,511.70				6,511.70		6,511.70	
6.3.6.01.04	TRANSFERENCIAS AL GOBIERNO SECCIONAL	2,880.00				2,880.00		2,880.00	
6.3.6.01.08	TRANSFERENCIA A CUENTAS O FONDOS ESPECIALES	32,580.26		46,250.88		32,580.26		32,580.26	
6.3.6.02.09	A JUBILADOS PATRONALES	137,552.14		186,983.04		183,803.02		183,803.02	
6.3.6.10.04	A ENTIDADES DEL GOBIERNO SECCIONAL	31,427.02		103,929.37		218,410.06		218,410.06	
6.3.8.51.01	DEPRECIACIÓN BIENES DE ADMINISTRACIÓN	319,697.02				423,626.39		423,626.39	
9.1.1.07.01	ESPECIES VALORADAS EMITIDAS	687,849.70			10.00	687,849.70	1,600.80	686,248.90	
9.1.1.09.01	GARANTÍAS EN VALORES, BIENES Y DOCUMENTOS	15,079,982.02		225,048.66		15,305,030.68		13,044,737.19	
9.1.1.13.01	BIENES RECIBIDOS EN COMODATO	254,750.00				254,750.00		254,750.00	
9.1.1.17.01	BIENES SUJETOS A CONTROL ADMINISTRATIVO	188,903.02				188,903.02		188,879.94	
9.1.1.19.01	OTROS ACTIVOS CONTINGENTES	651,569.47		23.08		651,569.47		651,569.47	
9.2.1.07.01	EMISIÓN DE ESPECIES VALORADAS	1,590.80		10.00		1,600.80		686,248.90	
9.2.1.09.01	RESPONSABILIDAD POR GARANTÍAS EN VALORES, BIENES	2,035,244.83		225,048.66		2,260,293.49		13,044,737.19	
9.2.1.13.01	RESPONSABILIDAD POR BIENES RECIBIDOS EN COMODATO	254,750.00				254,750.00		254,750.00	
9.2.1.17.01	RESPONSABILIDAD POR BIENES NO DEPRECIABLES	188,903.02				188,903.02		188,879.94	
9.2.1.19.01	RESPONSABILIDAD POR OTROS ACTIVOS CONTINGENTES	23.08				23.08		651,569.47	
	Total=>	276,844,914.61	276,844,914.61	7,476,552.75	7,476,552.75	284,321,467.86	284,321,467.86	254,303,544.52	254,303,544.52

[Firma]
 Lucía Patricia Jimenez
 Contadora General

[Firma]
 Dr. Fausto Lima Soto
 Director Financiero

[Firma]
 Abg. Pablo Ayarzo M.
 Prefecto De Imbabura








ESTADO DE RESULTADOS

Al 30 de Abril del 2020

Cuentas	Denominación	Año Vigente
	RESULTADO DE OPERACION	-1,156,173.00
6.2.1.02.06	ALCABALAS	676.50
6.2.3.01.99	OTRAS TASAS GENERALES	24.00
6.2.3.04.06	APERTURA, PAVIMENTACION, ENSANCHE Y CONSTRUCCION	33,796.47
6.3.1.51.01	INVERSIONES DE DESARROLLO SOCIAL	-77,758.34
6.3.1.53.01	INVERSIONES EN BIENES NACIONALES DE USO PUBLICO	-759,067.17
6.3.1.54.01	INVERSIONES EN EXISTENCIAS NACIONALES DE USO PUBLICO	-47,058.69
6.3.3.01.05	REMUNERACIONES UNIFICADAS	-186,325.45
6.3.3.01.06	SALARIOS UNIFICADOS	-24,431.47
6.3.3.02.03	DECIMOTERCER SUELDO	-2,981.15
6.3.3.02.04	DECIMOCUARTO SUELDO	-799.92
6.3.3.03.04	COMPENSACION POR TRANSPORTE	-6.50
6.3.3.03.06	REFRIGERIO	-52.00
6.3.3.04.01	POR CARGAS FAMILIARES	-263.98
6.3.3.04.08	SUBSIDIO ANTIGUEDAD	-508.24
6.3.3.05.10	SERVICIOS PERSONALES POR CONTRATO	-2,325.00
6.3.3.05.12	SUBROGACION	-1,403.19
6.3.3.05.13	ENCARGOS	-2,401.13
6.3.3.06.01	APORTE PATRONAL	-24,934.12
6.3.3.06.02	FONDO DE RESERVA	-16,119.19
6.3.4.01.01	AGUA POTABLE	-1,792.29
6.3.4.01.04	ENERGIA ELECTRICA	-2,478.29
6.3.4.01.05	TELECOMUNICACIONES	-2,680.73
6.3.4.01.06	SERVICIOS DE CORREO	-18.26
6.3.4.04.02	GASTOS EN EDIFICIOS, LOCALES Y RESIDENCIAS	-2,329.71
6.3.4.07.02	ARRENDAMIENTO Y LICENCIAS DE USO DE PAQUETES	-32,632.35
6.3.4.07.04	MANTENIMIENTO DE SISTEMAS INFORMATICOS	-700.00
6.3.4.08.02	VESTUARIO, LENCERIA Y PRENDAS DE PROTECCION	-193.74
6.3.4.08.04	MATERIALES DE OFICINA	-76.85
6.3.4.08.05	MATERIALES DE ASEO	-227.72
6.3.4.08.07	MATERIALES DE IMPRESION, FOTOGRAFIA, REPRODUCCION	-975.00
6.3.4.08.09	MEDICINAS Y PRODUCTOS FARMACEUTICOS	-40.15
6.3.4.08.11	MATERIALES DE CONSTRUCCION, ELECTRICOS, PLOMERIA	-79.85
6.3.5.04.03	COMISIONES BANCARIAS	-9.49
	TRANSFERENCIAS NETAS	546,920.19
6.2.6.01.01	TRANSFERENCIAS DEL GOBIERNO CENTRAL	208,981.84
6.2.6.21.01	DEL GOBIERNO CENTRAL	487,624.30
6.2.6.22.04	DEL SECTOR PRIVADO NO FINANCIERO	20,000.00


Lcda. Patricia Jiménez
Contadora General


Dr. Fausto Lima Soto
Director Financiero


Abg. Pablo Jurado M.
Prefecto De Imbabura





ESTADO DE RESULTADOS

Al 30 de Abril del 2020

Cuentas	Denominación	Año Vigente
6.2.6.26.42	A GAD PROVINCIALES POR EL EJERCICIO DE NUEVAS C	63,547.97
6.3.6.02.09	A JUBILADOS PATRONALES	-46,250.88
6.3.6.10.04	A ENTIDADES DEL GOBIERNO SECCIONAL	-186,983.04
	RESULTADO FINANCIERO	68.26
6.2.5.04.04	INCUMPLIMIENTOS DE CONTRATOS	68.26
	OTROS INGRESOS Y GASTOS	-103,723.79
6.2.5.24.99	OTROS NO ESPECIFICADOS	205.58
6.3.8.51.01	DEPRECIACION BIENES DE ADMINISTRACION	-103,929.37
	RESULTADO DEL EJERCICIO VIGENTE	-712,908.34



Lcda. Patricia Jiménez
Contadora General

Dr. Fausto Lima Soto
Director Financiero




Abg. Pablo Jurado M.
Prefecto De Imbabura





ESTADO DE SITUACIÓN FINANCIERA

Al 30 de Abril del 2020

Código	Descripción	
A C T I V O		
	CORRIENTE	20,782.64
1.1.1.01.01.	CAJAS RECAUDADORAS	-20.16
1.1.1.03.01.	BANCO CENTRAL DEL ECUADOR MONEDA DE CURSO L	38,013.15
1.1.2.01.03.	ANTICIPOS DE REMUNERACIONES TIPO C	-32,099.72
1.1.2.07.99.	OTROS ANTICIPOS POR OBLIGACIONES DE OTROS ENT	-782.78
1.3.1.01.02.	EXISTENCIAS DE VESTUARIO, LENCERIA Y PRENDAS D	-193.75
1.3.1.01.04.	EXISTENCIAS DE MATERIALES DE OFICINA	15,287.63
1.3.1.01.05.	EXISTENCIAS DE MATERIALES DE ASEO	1,593.42
1.3.1.01.07.	EXISTENCIAS DE MATERIALES DE IMPRESION, FOTOGRAFIA	-975.00
1.3.1.01.09.	EXISTENCIAS DE MEDICINAS Y PRODUCTOS FARMACEUTICOS	-40.15
	NO CORRIENTE	-689,779.56
1.2.4.97.08.	DE ANTICIPOS POR DEVENGAR DE EJERCICIOS ANTERIORES	-189,779.56
1.2.4.98.01.	CUENTAS POR COBRAR AÑOS ANTERIORES	-500,000.00
	INVERSIONES EN BIENES DE LARGA DURACION	-78,113.37
1.4.1.01.04.	MAQUINARIAS Y EQUIPOS (BIENES DE LARGA DURACION)	25,816.00
1.4.1.99.02.	(-) DEPRECIACION ACUMULADA DE EDIFICIOS, LOCALES Y MOBILIARIOS	-11,140.55
1.4.1.99.03.	(-) DEPRECIACION ACUMULADA DE MOBILIARIOS	-3,495.84
1.4.1.99.04.	(-) DEPRECIACION ACUMULADA DE MAQUINARIAS Y EQUIPOS	-39,845.32
1.4.1.99.05.	(-) DEPRECIACION ACUMULADA DE VEHICULOS	-43,399.10
1.4.1.99.06.	(-) DEPRECIACION ACUMULADA DE HERRAMIENTAS	-786.65
1.4.1.99.07.	(-) DEPRECIACION ACUMULADA EQUIPOS, SISTEMAS Y MOBILIARIOS	-5,251.71
1.4.1.99.16.	(-) DEPRECIACION ACUMULADA EQUIPO MEDICO Y ODC	-10.20
	INVERSIONES EN PROYECTOS Y PROGRAMAS	11,267.32
1.5.1.11.05.	REMUNERACIONES UNIFICADAS	66,800.63
1.5.1.11.06.	SALARIOS UNIFICADOS	103,508.76
1.5.1.12.03.	DECIMOTERCER SUELDO	232.21
1.5.1.12.04.	DECIMOCUARTO SUELDO	133.32
1.5.1.13.04.	COMPENSACION POR TRANSPORTE	86.50
1.5.1.13.06.	ALIMENTACION	1,086.00
1.5.1.14.01.	POR CARGAS FAMILIARES	1,095.32
1.5.1.14.08.	SUBSIDIO DE ANTIGUEDAD	2,211.77
1.5.1.15.09.	HORAS EXTRAORDINARIAS Y SUPLEMENTARIAS	1,347.29
1.5.1.15.13.	ENCARGOS	1,563.00
1.5.1.16.01.	APORTE PATRONAL	19,238.96
1.5.1.16.02.	FONDO DE RESERVA	13,039.93


Lcda. Patricia Jiménez
Contadora General


Dr. Fausto Lima Soto
Director Financiero


Abc. Pablo Jurado M.
Prefecto De Imbabura








ESTADO DE SITUACIÓN FINANCIERA

Al 30 de Abril del 2020

Código	Descripción	
1.5.1.35.02.	ARRENDAMIENTOS DE EDIFICIOS, LOCALES Y RESIDEN	1,675.52
1.5.1.36.05.	ESTUDIO Y DISEÑOS DE PROYECTOS	202,201.79
1.5.1.38.13.	EXISTENCIA DE REPUESTOS Y ACCESORIOS	4,434.37
1.5.1.51.02.	INFRAESTRUCTURA DE RIEGO Y MANEJO DE AGUAS	88,415.20
1.5.1.51.04.	INFRAESTRUCTURA DE URBANIZACION Y EMBELLECIM	25,513.84
1.5.1.51.05.	OBRAS PUBLICAS DE TRANSPORTE Y VIAS	224,892.45
1.5.1.55.01.	EN OBRAS DE INFRAESTRUCTURA	6,024.68
1.5.1.98.01.	(-) APLICACION A GASTOS DE GESTION	-759,067.17
1.5.2.11.05.	REMUNERACIONES UNIFICADAS	57,702.00
1.5.2.12.03.	DECIMOTERCER SUELDO	712.49
1.5.2.12.04.	DECIMOCUARTO SUELDO	133.32
1.5.2.15.10.	SERVICIOS PERSONALES POR CONTRATO	3,410.00
1.5.2.15.13.	ENCARGOS	1,469.00
1.5.2.16.01.	APORTE PATRONAL	9,193.78
1.5.2.16.02.	FONDO DE RESERVA	5,137.75
1.5.2.38.02.	EXISTENCIA DE VESTUARIO, LENCERIA, PRENDAS DE F	6,859.83
1.5.2.38.13.	EXISTENCIA DE REPUESTOS Y ACCESORIOS	-26.88
1.5.2.98.01.	(-) APLICACION A GASTOS DE GESTION	-77,758.34
	TOTAL ACTIVO	-735,842.97
P A S I V O		
	CORRIENTE	-22,934.63
2.1.2.03.01.	FONDOS DE TERCEROS	-27,893.80
2.1.2.03.16.	RETENCIONES JUDICIALES (ACUM. 10° CUARTO)	49.14
2.1.2.03.17.	RETENCIONES JUDICIALES (ACUM. 10° TERCERO)	49.14
2.1.2.03.18.	RETENCIONES JUDICIALES POR PAGAR	15.41
2.1.2.09.01.	DEPOSITOS PENDIENTES DE APLICACION	756.05
2.1.2.17.01.	CREDITOS PROVISIONALES POR REINTEGROS	130.00
2.1.3.53.01.	CUENTAS POR PAGAR BIENES Y SERVICIOS DE CONSU	1,893.17
2.1.3.57.01.	CUENTAS POR PAGAR OTROS GASTOS	-178.90
2.1.3.73.01.	CUENTAS POR PAGAR BIENES Y SERVICIOS DE INVERS	19,584.39
2.1.3.75.01.	CUENTAS POR PAGAR OBRAS PUBLICAS	-4,776.98
2.1.3.77.01.	CUENTAS POR PAGAR OTROS GASTOS DE INVERSION	-131.47
2.1.3.81.07.	CUENTAS POR PAGAR IVA FACTURADO - COBRADO - SI	-188.16
2.1.3.84.01.	CUENTAS POR PAGAR INVERSIONES EN BIENES DE LAI	-12,242.62
	TOTAL PASIVO	-22,934.63


Lcda. Patricia Jiménez
Contadora General


Dr. Fausto Lima Soto
Director Financiero


Abg. Pablo Jurado M.
Prefecto de Imbabura





ESTADO DE SITUACIÓN FINANCIERA

Al 30 de Abril del 2020

Código	Descripción	
	PATRIMONIO	-712,908.34
	PATRIMONIO ACUMULADO	
6.1.8.03.01.	RESULTADO DEL EJERCICIO VIGENTE	-712,908.34
	TOTAL PATRIMONIO	-712,908.34
	TOTAL PASIVO Y PATRIMONIO	-735,842.97
	CUENTAS DE ORDEN	
	ORDEN DEUDOR	-10.00
9.1.1.07.01.	ESPECIES VALORADAS EMITIDAS	-10.00
	ORDEN ACREEDOR	-10.00
9.2.1.07.01.	EMISION DE ESPECIES VALORADAS	-10.00


Lcda. Patricia Jiménez
Contadora General


Dr. Fausto Lima Soto
Director Financiero




Abg. Pablo Jurado M.
Prefecto De Imbabura




ESTADO DE EVOLUCIÓN DEL PATRIMONIO INSTITUCIONAL

Al 30 de Abril de 2020

	PATRIMONIO ACUMULADO	Total
Saldo Inicial	35,550,905.49	35,550,905.49
PATRIMONIO PUBLICO	-494.43	-494.43
RESERVAS		0.00
RESULTADOS DE EJERCICIOS	-2,326,880.72	-2,326,880.72
DISMINUCION PATRIMONIAL		0.00
Saldos al 30 de abril de 2020	33,223,530.34	33,223,530.34


Lcda. Patricia Jiménez
Contadora General


Dr. Fausto Lima Soto
Director Financiero



Abg. Pablo Jurado M.
Prefecto De Imbabura




ESTADO DE FLUJO DEL EFECTIVO

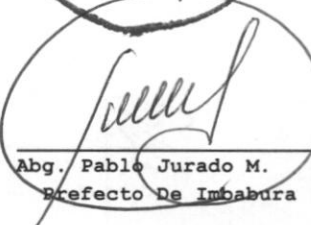
Al 30 de Abril del 2020

Código	Descripción	
	FUENTES OPERACIONALES	243,752.65
1.1.3.11.	Impuestos	676.50
1.1.3.13.	Tasas y Contribuciones	33,820.47
1.1.3.17.	Rentas de Inversiones y Multas	68.26
1.1.3.18.	Transferencias Corrientes	208,981.84
1.1.3.19.	Otros Ingresos	205.58
	USOS OPERACIONALES	366,994.52
2.1.3.51.	Gastos en Personal	262,551.34
2.1.3.53.	Bienes y Servicios de Consumo	58,003.91
2.1.3.57.	Otros Gastos	188.39
2.1.3.58.	Transferencias Corrientes	46,250.88
	SUPERAVIT/DEFICIT CORRIENTE	-123,241.87
	FUENTES DE CAPITAL	571,172.27
1.1.3.28.	Transferencias de Capital	571,172.27
	USOS DE PRODUCCION, INVERSION Y CAPITAL	1,105,517.25
2.1.3.71.	Gastos en Personal para Inversión	288,102.03
2.1.3.73.	Bienes y Servicios de Inversión	242,618.94
2.1.3.75.	Obras Públicas	349,623.15
2.1.3.77.	Otros Gastos de Inversión	131.47
2.1.3.78.	Transferencias y Donaciones para Inversión	186,983.04
2.1.3.84.	Inversiones en Bienes de Larga Duración	38,058.62
	DEFICIT DE CAPITAL	-534,344.98
	DEFICIT BRUTO	-657,586.85
	FINANCIAMIENTO DEL DEFICIT O APLICACION DEL SUPERAVIT	
	FUENTES DE FINANCIAMIENTO	689,779.56
1.1.3.97.	Cobros y Anticipos de Fondos de Años Anteriores	189,779.56
1.1.3.98.	Cobros Pendientes de Años Anteriores	500,000.00
	SUPERAVIT DE FINANCIAMIENTO	689,779.56


Lcda. Patricia Jiménez
Contadora General


Dr. Fausto Lima Soto
Director Financiero




Abg. Pablo Jurado M.
Prefecto De Imbabura





ESTADO DE FLUJO DEL EFECTIVO


Al 30 de Abril del 2020


Código	Descripción	
	FLUJOS NO PRESUPUESTARIOS	
2.1.3.81.	(+) Cuentas por Pagar IVA	-188.16
	VARIACIONES NO PRESUPUESTARIAS	-32,004.55
1.1.1.	De Disponibilidades	-37,992.99
1.1.2.	Anticipo de Fondos	32,882.50
2.1.2.	Depósitos y Fondos de Terceros	-26,894.06
	FLUJOS NETOS	-188.16
	VARIACIONES NETAS	-32,192.71
	SUPERAVIT TOTAL	657,586.85




Lcda. Patricia Jiménez
Contadora General


Dr. Fausto Lima Soto
Director Financiero




Abg. Pablo Jurado M.
Prefecto de Imbabura

ESTADO DE EJECUCIÓN PRESUPUESTARIA
Al 30 de Abril del 2020

Grupos	Concepto	Coficiado	Devengado	Diferencia
	INGRESOS CORRIENTES	8,454,184.70	213,752.05	8,210,412.05
11	Impuestos	20,000.00	676.50	19,323.50
13	Tasas y contribuciones	875,000.00	33,820.47	841,179.53
14	Venta de bienes y servicios	34,500.00	0.00	34,500.00
17	Rentas de inversiones y multas	46,540.00	66.26	46,473.74
18	Transferencias y donaciones corrientes	7,400,154.70	208,981.84	7,191,172.86
19	Otros ingresos	78,000.00	205.58	77,794.42
	GASTOS CORRIENTES	7,354,895.31	365,708.79	6,989,186.52
51	Gastos en personal	3,815,690.47	262,551.34	3,553,139.13
53	Bienes y servicios de consumo	1,832,455.92	59,897.06	1,772,558.84
56	Gastos financieros	779,079.06	0.00	779,079.06
57	Otros gastos	61,800.00	9.49	61,790.51
58	Transferencias corrientes	865,669.86	46,250.88	819,418.98
	SUPERAVIT/DEFICIT CORRIENTE	1,099,289.39	-124,956.14	1,224,485.53
	INGRESOS DE CAPITAL	22,740,878.83	571,172.27	22,169,706.56
24	Venta de activos no financieros	30,000.00	0.00	30,000.00
28	Transferencias y donaciones de capital	22,710,878.83	571,172.27	22,139,706.56
	GASTOS DE INVERSION	40,530,415.43	1,062,134.57	39,448,280.86
71	Gastos en personal para inversion	4,878,818.93	288,102.03	4,590,716.90
73	Bienes y servicios de consumo para inversion	6,846,824.40	262,203.33	6,584,621.07
75	Obras publicas	25,137,764.47	344,846.17	24,792,918.30
77	Otros gastos de inversion	286,200.00	0.00	286,200.00
78	Transferencias para inversion	3,381,807.63	186,983.04	3,194,824.59
	GASTOS DE CAPITAL	7,777,067.83	25,816.00	7,751,251.83
84	Activos de larga duracion	2,472,545.82	25,816.00	2,446,729.82
88	Transferencias de capital	304,521.81	0.00	304,521.81
	SUPERAVIT/DEFICIT DE INVERSION	-20,566,604.23	-536,778.30	-20,029,825.93
	INGRESOS DE FINANCIAMIENTO	21,918,680.86	688,779.56	21,229,901.26
36	Financiamiento publico	3,209,431.55	0.00	3,209,431.55
37	Financiamiento interno	11,170,966.57	0.00	11,170,966.57
38	Cuentas pendientes por cobrar	7,538,282.73	688,779.56	6,849,503.17
	APLICACION DE FINANCIAMIENTO	2,462,576.01	0.00	2,462,576.01
96	Amortizacion de la deuda publica	2,400,668.26	0.00	2,400,668.26
97	Pasivo circulante	51,907.75	0.00	51,907.75
	SUPERAVIT/DEFICIT DE FINANCIAMIENTO	19,467,104.84	688,779.56	18,778,325.28
	SUPERAVIT/DEFICIT DE PRESUPUESTA	0.00	28,045.12	-28,045.12

Paola Patricia Jiménez Q.
Contadora General

Dr. Fausto Lima Soto
Director Financiero




Abg. Pablo Jurado M.
Prefecto De Imbabura

RESUMEN CÉDULA DE INGRESOS


Institución: 0001 GAD PROVINCIAL DE IMBABURA
 Unidad Ejecutora: 0001 GOBIERNO PROVINCIAL DE IMBABURA
 Nivel: 2

Periodo: Desde el 1° de Abril al 30 de Abril del 2020

Código	Partida	Asignación Inicial	Reformas	Codificado	Devengado Período	Devengado Acumulado	Recaudado Período	Recaudado Acumulado	Saldo por Devengar
1	INGRESOS CORRIENTES	8,454,194.70	0.00	8,454,194.70	243,752.65	1,073,068.13	243,752.65	1,073,068.13	7,381,126.57
11	IMPUESTOS	20,000.00	0.00	20,000.00	676.50	3,944.45	676.50	3,944.45	16,055.55
13	TASAS Y CONTRIBUCIONES	888,000.00	-13,000.00	875,000.00	33,820.47	193,441.18	33,820.47	193,441.18	681,558.82
14	VENTA DE BIENES Y SERVICIOS	38,500.00	-4,000.00	34,500.00	0.00	6,417.50	0.00	6,417.50	28,082.50
17	RENTAS DE INVERSIONES Y MULTAS	29,540.00	17,000.00	46,540.00	68.26	21,913.93	68.26	21,913.93	24,626.07
18	TRANSFERENCIAS Y DONACIONES CORRIENTES	7,400,154.70	0.00	7,400,154.70	208,981.84	842,260.14	208,981.84	842,260.14	6,557,894.56
19	OTROS INGRESOS	78,000.00	0.00	78,000.00	205.58	5,090.93	205.58	5,090.93	72,909.07
2	INGRESOS DE CAPITAL	19,352,189.96	3,388,688.87	22,740,878.83	571,172.27	2,182,369.62	571,172.27	2,182,369.62	20,558,509.21
24	VENTA DE ACTIVOS NO FINANCIEROS	30,000.00	0.00	30,000.00	0.00	0.00	0.00	0.00	30,000.00
28	TRANSFERENCIAS Y DONACIONES DE CAPITAL	19,322,189.96	3,388,688.87	22,710,878.83	571,172.27	2,182,369.62	571,172.27	2,182,369.62	20,528,509.21
3	INGRESOS DE FINANCIAMIENTO	0.00	21,919,680.85	21,919,680.85	689,779.56	14,607,033.13	689,779.56	3,436,066.56	7,312,647.72
36	FINANCIAMIENTO PUBLICO	0.00	3,209,431.55	3,209,431.55	0.00	0.00	0.00	0.00	3,209,431.55
37	FINANCIAMIENTO INTERNO	0.00	11,170,966.57	11,170,966.57	0.00	11,170,966.57	0.00	0.00	0.00
38	CUENTAS PENDIENTES POR COBRAR	0.00	7,539,282.73	7,539,282.73	689,779.56	3,436,066.56	689,779.56	3,436,066.56	4,103,216.17
Totales=>		27,806,384.66	25,308,369.72	53,114,754.38	1,504,704.48	17,862,470.88	1,504,704.48	6,691,504.31	35,252,283.50
Resumen Financiamiento									
0		27,806,384.66	25,308,369.72	53,114,754.38	1,504,704.48	17,862,470.88	1,504,704.48	6,691,504.31	35,252,283.50


 Dr. Fausto Lima Soto
 Director Financiero





 Abg. Pablo Jurado M.
 Prefecto De Imbabura


 Leda Patricia Jiménez Q.
 Contadora General

CÉDULA PRESUPUESTARIA DE INGRESOS

Institución: 0001 GAD PROVINCIAL DE IMBABURA
 Unidad Ejecutora: 0001 GOBIERNO PROVINCIAL DE IMBABURA
 Período: Desde el 1° de Abril al 30 de Abril del 2020

Código	Partida	Asignación Inicial	Reformas	Codificado	Devengado Período	Devengado Acumulado	Recaudado Período	Recaudado Acumulado	Saldo por Devengar
0	SIN PROGRAMA	27,806,384.66	25,308,369.72	53,114,754.38	1,504,704.48	17,862,470.88	1,504,704.48	6,691,504.31	35,252,283.50
0	SIN PROGRAMA	27,806,384.66	25,308,369.72	53,114,754.38	1,504,704.48	17,862,470.88	1,504,704.48	6,691,504.31	35,252,283.50
1102	SOBRE LA PROPIEDAD	20,000.00	0.00	20,000.00	676.50	3,944.45	676.50	3,944.45	16,055.55
110206.000.000	DE ALCABALAS	20,000.00	0.00	20,000.00	676.50	3,944.45	676.50	3,944.45	16,055.55
1301	TASAS GENERALES	108,000.00	0.00	108,000.00	24.00	18,172.65	24.00	18,172.65	89,827.35
130108.000.000	PRESTACION DE SERVICIOS	100,000.00	0.00	100,000.00	0.00	16,725.65	0.00	16,725.65	83,274.35
130199.000.000	OTRAS TASAS	8,000.00	0.00	8,000.00	24.00	1,447.00	24.00	1,447.00	6,553.00
1304	CONTRIBUCIONES	780,000.00	-13,000.00	767,000.00	33,796.47	175,268.53	33,796.47	175,268.53	591,731.47
130406.000.000	APERTURA, PAVIMENTACION, ENSANCHE Y CONST	780,000.00	-13,000.00	767,000.00	33,796.47	175,268.53	33,796.47	175,268.53	591,731.47
1402	VENTAS DE PRODUCTOS Y MATERIALES	2,500.00	0.00	2,500.00	0.00	295.00	0.00	295.00	2,205.00
140204.000.000	DE OFICINA, DIDACTICOS Y PUBLICACIONES	2,500.00	0.00	2,500.00	0.00	295.00	0.00	295.00	2,205.00
1403	VENTAS NO INDUSTRIALES	36,000.00	-4,000.00	32,000.00	0.00	6,122.50	0.00	6,122.50	25,877.50
140399.000.000	OTROS SERVICIOS TECNICOS Y ESPECIALIZADOS	36,000.00	-4,000.00	32,000.00	0.00	6,122.50	0.00	6,122.50	25,877.50
1701	RENTAS DE INVERSIONES	8,540.00	0.00	8,540.00	0.00	0.00	0.00	0.00	8,540.00
170101.000.000	INTERESES POR DEPOSITOS A LA VISTA Y A PLAZO	40.00	0.00	40.00	0.00	0.00	0.00	0.00	40.00
170107.000.000	DIVIDENDOS DE SOCIEDADES Y EMPRESAS PRIVA	8,500.00	0.00	8,500.00	0.00	0.00	0.00	0.00	8,500.00
1703	INTERESES POR MORA	1,000.00	7,000.00	8,000.00	0.00	4,463.68	0.00	4,463.68	3,536.32
170399.000.000	OTROS INTERESES POR MORA	1,000.00	7,000.00	8,000.00	0.00	4,463.68	0.00	4,463.68	3,536.32
1704	MULTAS	20,000.00	10,000.00	30,000.00	68.26	17,450.25	68.26	17,450.25	12,549.75
170404.000.000	INCUMPLIMIENTOS DE CONTRATOS	17,000.00	0.00	17,000.00	68.26	5,537.25	68.26	5,537.25	11,462.75
170499.000.000	OTRAS MULTAS	3,000.00	10,000.00	13,000.00	0.00	11,913.00	0.00	11,913.00	1,087.00
1801	TRANSFERENCIAS O DONACIONES CORRIENTES	7,400,154.70	0.00	7,400,154.70	208,981.84	842,260.14	208,981.84	842,260.14	6,557,894.56
180101.000.000	DEL PRESUPUESTO GENERAL DEL ESTADO	7,400,154.70	0.00	7,400,154.70	208,981.84	842,260.14	208,981.84	842,260.14	6,557,894.56
1901	GARANTIAS Y FIANZAS	10,000.00	0.00	10,000.00	0.00	0.00	0.00	0.00	10,000.00



Abd. Pablo Jurado M.
 Prefecto DE IMBABURA

Dr. Fausto Lima Soto
 Director Financiero

Lcda. Patricia Jiménez Q.
 Contadora General



CÉDULA PRESUPUESTARIA DE INGRESOS

Institución: 0001 GAD PROVINCIAL DE IMBABURA
Unidad Ejecutora: 0001 GOBIERNO PROVINCIAL DE IMBABURA
Período: Desde el 1° de Abril al 30 de Abril del 2020

Código	Partida	Asignación Inicial	Reformas	Codificado	Devengado Período	Devengado Acumulado	Recaudado Período	Recaudado Acumulado	Saldo por Devenir
190101.000.000	EJECUCION DE GARANTIAS	10,000.00	0.00	10,000.00	0.00	0.00	0.00	0.00	10,000.00
1902	INDEMNIZACIONES Y VALORES NO RECLAMADOS	10,000.00	0.00	10,000.00	0.00	0.00	0.00	0.00	10,000.00
190201.000.000	INDEMNIZACIONES POR SINIESTROS	10,000.00	0.00	10,000.00	0.00	0.00	0.00	0.00	10,000.00
1903	REMATES DE BIENES Y ESPECIES	8,000.00	0.00	8,000.00	0.00	0.00	0.00	0.00	8,000.00
190301.000.000	BIENES Y ESPECIES DECOMISADAS	8,000.00	0.00	8,000.00	0.00	0.00	0.00	0.00	8,000.00
1904	OTROS NO OPERACIONALES	50,000.00	0.00	50,000.00	205.58	5,090.93	205.58	5,090.93	44,909.07
190499.000.000	OTROS NO ESPECIFICADOS	50,000.00	0.00	50,000.00	205.58	5,090.93	205.58	5,090.93	44,909.07
2401	BIENES MUEBLES	30,000.00	0.00	30,000.00	0.00	0.00	0.00	0.00	30,000.00
240104.000.000	MAQUINARIAS Y EQUIPOS	15,000.00	0.00	15,000.00	0.00	0.00	0.00	0.00	15,000.00
240105.000.000	VEHICULOS	15,000.00	0.00	15,000.00	0.00	0.00	0.00	0.00	15,000.00
2801	TRANSFERENCIAS O DONACIONES DE CAPITAL E INVI	17,267,027.62	1,223,684.12	18,490,711.74	487,624.30	1,985,273.68	487,624.30	1,985,273.68	16,505,438.06
280101.000.000	DEL PRESUPUESTO GENERAL DEL ESTADO	17,267,027.62	0.00	17,267,027.62	487,624.30	1,965,273.68	487,624.30	1,965,273.68	15,301,753.94
280101.008.000	APORTE DEL GOBIERNO NACIONAL PROYECTO AS	0.00	60,000.00	60,000.00	0.00	0.00	0.00	0.00	60,000.00
280101.013.000	APORTE DEL GOBIERNO NACIONAL PARA EL PROY	0.00	281,768.33	281,768.33	0.00	0.00	0.00	0.00	281,768.33
280101.014.000	BDE PROGRAMA DE APOYO A GADS PROVINCIALES	0.00	270,000.00	270,000.00	0.00	0.00	0.00	0.00	270,000.00
280104.000.000	DE ENTIDADES DE GOBIERNOS AUTONOMOS DES	0.00	611,915.79	611,915.79	0.00	20,000.00	0.00	20,000.00	591,915.79
2802	TRANSFERENCIAS O DONACIONES DE CAPITAL E	0.00	70,000.00	70,000.00	20,000.00	70,000.00	20,000.00	70,000.00	0.00
280204.000.000	DONACIONES DE CAPITAL DEL SECTOR PRIVADO	0.00	70,000.00	70,000.00	20,000.00	70,000.00	20,000.00	70,000.00	0.00
2806	APORTES Y PARTICIPACIONES DE CAPITAL E INVI	762,575.52	0.00	762,575.52	63,547.97	127,095.94	63,547.97	127,095.94	635,479.58
280642.000.000	COMPETENCIA DE RIEGO Y DRENAJE	762,575.52	0.00	762,575.52	63,547.97	127,095.94	63,547.97	127,095.94	635,479.58
2810	ASIGNACION PRESUPUESTARIA DE VALORES EQI	1,292,586.82	2,095,004.75	3,387,591.57	0.00	0.00	0.00	0.00	3,387,591.57
281001.000.000	DEL PRESUPUESTO GENERAL DEL ESTADO A GAD	1,292,586.82	2,095,004.75	3,387,591.57	0.00	0.00	0.00	0.00	3,387,591.57
3602	FINANCIAMIENTO PUBLICO INTERNO	0.00	3,209,431.55	3,209,431.55	0.00	0.00	0.00	0.00	3,209,431.55
360201.000.000	DEL SECTOR PUBLICO FINANCIERO	0.00	3,209,431.55	3,209,431.55	0.00	0.00	0.00	0.00	3,209,431.55

Lcda. Patricia Jiménez Q.
Contadora General

Dr. Fausto Lima Soto
Director Financiero


Abg. Pablo Jurado M.
Prefecto de Imbabura




CÉDULA PRESUPUESTARIA DE INGRESOS


Institución: 0001 GAD PROVINCIAL DE IMBABURA
 Unidad Ejecutora: 0001 GOBIERNO PROVINCIAL DE IMBABURA
 Período: Desde el 1° de Abril al 30 de Abril del 2020

Código	Partida	Asignación Inicial	Reformas	Codificado	Devengado Período	Devengado Acumulado	Recaudado Período	Recaudado Acumulado	Saldo por Devengar
3701	SALDOS EN CAJA Y BANCOS	0.00	11,170,966.57	11,170,966.57	0.00	11,170,966.57	0.00	0.00	0.00
370101.000.000	DE FONDOS DEL PRESUPUESTO GENERAL DEL ES	0.00	11,170,966.57	11,170,966.57	0.00	11,170,966.57	0.00	0.00	0.00
3801	CUENTAS PENDIENTES POR COBRAR	0.00	7,539,282.73	7,539,282.73	689,779.56	3,436,066.56	689,779.56	3,436,066.56	4,103,216.17
380101.000.000	DE CUENTAS POR COBRAR	0.00	6,246,545.58	6,246,545.58	500,000.00	2,893,578.21	500,000.00	2,893,578.21	3,352,967.37
380107.000.000	DE ANTICIPOS POR DEVENGAR COMPRA DE BIENE	0.00	179,993.52	179,993.52	0.00	12,447.18	0.00	12,447.18	167,546.34
380108.000.000	DE ANTICIPOS POR DEVENGAR CONSTRUCCION D	0.00	1,112,743.63	1,112,743.63	189,779.56	530,041.17	189,779.56	530,041.17	582,702.46
Totales=>		27,806,384.66	25,308,369.72	53,114,754.38	1,504,704.48	17,862,470.88	1,504,704.48	6,691,504.31	35,252,283.50


 Lcda. Patricia Jiménez Q.
 Contadora General


 Dr. Fausto Lima Soto
 Director Financiero




 Abg. Pablo Jurado M.
 Prefecto De Imbabura

RESUMEN CÉDULA DE GASTOS

Institución: 0001 GAD PROVINCIAL DE IMBABURA
 Unidad Ejecutora: 0001 GOBIERNO PROVINCIAL DE IMBABURA
 Nivel: 2

Periodo: Desde el 1° de Abril al 30 de Abril del 2020

dig	Partida	Asignación Inicial	Reformas	Codificado	Comp Período	Comp Acumulado	Devengado Período	Devengado Acumulado	Pago Período	Pago Acumulado	Saldo Compromiso	Saldo por Devenegar
5	GASTOS CORRIENTES	6,709,796.67	644,886.64	7,354,683.31	332,874.98	1,690,862.12	368,706.79	1,562,301.92	366,994.52	1,557,947.56	5,663,833.19	5,792,293.39
51	GASTOS EN PERSONAL	3,648,651.47	167,039.00	3,815,690.47	262,551.34	1,070,435.17	262,551.34	1,070,435.17	262,551.34	1,070,435.17	2,745,255.30	2,745,255.30
53	BIENES Y SERVICIOS DE CONSUMO	1,354,598.28	477,857.64	1,832,455.92	24,063.27	253,783.53	59,897.08	129,920.64	58,003.91	125,566.28	1,578,672.39	1,702,535.28
56	GASTOS FINANCIEROS	779,079.06	0.00	779,079.06	0.00	136,043.82	0.00	136,043.82	0.00	136,043.82	643,035.24	643,035.24
57	OTROS GASTOS	61,800.00	0.00	61,800.00	9.49	11,336.32	9.49	6,639.01	188.39	6,639.01	50,463.68	55,160.99
58	TRANSFERENCIAS CORRIENTES	865,669.86	0.00	865,669.86	46,250.88	219,263.28	46,250.88	219,263.28	46,250.88	219,263.28	646,406.58	646,406.58
7	GASTOS DE INVERSION	17,252,460.91	23,277,954.52	40,530,415.43	896,874.83	8,221,069.28	1,082,134.57	3,654,435.98	1,067,458.63	3,622,775.29	32,309,346.15	36,875,979.45
71	GASTOS EN PERSONAL PARA INVERSION	4,716,218.93	162,600.00	4,878,818.93	288,102.03	1,438,297.88	288,102.03	1,438,297.88	288,102.03	1,438,297.88	3,440,521.25	3,440,521.25
73	BIENES Y SERVICIOS DE CONSUMO PARA INVERSION	2,958,456.34	3,887,368.06	6,845,824.40	29,838.08	1,738,942.67	262,203.33	933,916.42	242,618.94	912,482.51	5,106,881.73	5,911,907.98
75	OBRAS PUBLICAS	6,690,535.64	18,447,228.83	25,137,764.47	391,951.68	4,907,615.48	344,846.17	1,050,977.11	349,623.15	1,040,750.33	20,330,148.99	24,086,787.36
77	OTROS GASTOS DE INVERSION	266,200.00	20,000.00	286,200.00	0.00	17,803.39	0.00	12,834.71	131.47	12,834.71	266,396.61	273,365.29
78	TRANSFERENCIAS PARA INVERSION	2,621,050.00	760,757.63	3,381,807.63	186,983.04	218,410.06	186,983.04	218,410.06	186,983.04	218,410.06	3,163,397.57	3,163,397.57
8	GASTOS DE CAPITAL	1,443,456.82	1,333,610.81	2,777,067.63	0.00	950,962.95	25,816.00	665,279.64	38,058.62	664,599.66	1,826,104.68	2,111,787.99
84	ACTIVOS DE LARGA DURACION	1,318,456.82	1,154,089.00	2,472,545.82	0.00	950,962.95	25,816.00	665,279.64	38,058.62	664,599.66	1,521,582.87	1,807,266.18
88	TRANSFERENCIAS DE CAPITAL	125,000.00	179,521.81	304,521.81	0.00	0.00	0.00	0.00	0.00	0.00	304,521.81	304,521.81
9	APLICACION DEL FINANCIAMIENTO	2,400,668.26	51,907.75	2,452,576.01	0.00	485,403.37	0.00	485,211.28	0.00	485,211.28	1,967,172.64	1,967,364.73
96	AMORTIZACION DE LA DEUDA PUBLICA	2,400,668.26	0.00	2,400,668.26	0.00	480,225.25	0.00	480,225.25	0.00	480,225.25	1,920,443.01	1,920,443.01
97	PASIVO CIRCULANTE	0.00	51,907.75	51,907.75	0.00	5,178.12	0.00	4,986.03	0.00	4,986.03	46,729.63	46,921.72
Totales=>		27,806,384.66	25,308,369.72	53,114,754.38	1,229,749.81	11,348,297.72	1,476,659.36	6,367,228.82	1,472,511.77	6,330,539.79	41,766,456.66	46,747,525.56
Resumen Financiamiento		0	27,806,384.66	53,114,754.38	1,229,749.81	11,348,297.72	1,476,659.36	6,367,228.82	1,472,511.77	6,330,539.79	41,766,456.66	46,747,525.56



[Signature]
 Mg. Pablo Jurado M.
 Prefecto de Imbabura

[Signature]
 Dr. Fausto Lima Soto
 Director Financiero

[Signature]
 Lcd. Patricia Jiménez Q.
 Contadora General

CÉDULA PRESUPUESTARIA DE GASTOS

Institución: 0001 **GAD PROVINCIAL DE IMBABURA**
 Unidad Ejecutora: 0001 **GOBIERNO PROVINCIAL DE IMBABURA**
 Período: Desde el 1° de Abril al 30 de Abril del 2020

Código	Partida	Asignación Inicial	Reformas	Codificado	Comp Período	Comp Acumulado	Devenido Período	Devenido Acumulado	Pago Período	Pago Acumulado	Saldo Compromiso	Saldo por Devenir
01.01.01.510105.000.10.01.000.99999999.000	1 SERVICIOS GENERALES	8,639,434.57	2,078,670.90	10,718,106.47	308,769.68	2,653,019.19	400,582.95	2,096,380.38	411,710.42	2,090,289.00	8,065,086.28	8,621,725.09
01.01.01.510203.000.10.01.000.99999999.000	1 DIRECCIÓN GENERAL DE COOPERACIÓN INTER	289,152.45	52,696.00	341,848.45	13,978.34	60,251.78	13,978.34	60,251.78	13,978.34	60,251.78	281,596.67	281,596.67
01.01.01.510204.000.10.01.000.99999999.000	01 COOPERACIÓN INTERNACIONAL PARA EL DES	289,152.45	52,696.00	341,848.45	13,978.34	60,251.78	13,978.34	60,251.78	13,978.34	60,251.78	281,596.67	281,596.67
01.01.01.510105.000.10.01.000.99999999.000	01 CAPTACIÓN DE RECURSOS DE LA COOPERAC	289,152.45	52,696.00	341,848.45	13,978.34	60,251.78	13,978.34	60,251.78	13,978.34	60,251.78	281,596.67	281,596.67
01.01.01.510105.000.10.01.000.99999999.000	5101 REMUNERACIONES BASICAS	165,300.00	-4,260.00	161,040.00	10,780.00	43,120.00	10,780.00	43,120.00	10,780.00	43,120.00	117,920.00	117,920.00
01.01.01.510105.000.10.01.000.99999999.000	5102 REMUNERACIONES UNIFICADAS	165,300.00	-4,260.00	161,040.00	10,780.00	43,120.00	10,780.00	43,120.00	10,780.00	43,120.00	117,920.00	117,920.00
01.01.01.510203.000.10.01.000.99999999.000	5102 REMUNERACIONES COMPLEMENTARIAS	17,420.00	0.00	17,420.00	618.23	2,456.61	618.23	2,456.61	618.23	2,456.61	14,963.39	14,963.39
01.01.01.510203.000.10.01.000.99999999.000	DECIMOTERCER SUELDO	13,775.00	0.00	13,775.00	484.91	1,925.33	484.91	1,925.33	484.91	1,925.33	11,849.67	11,849.67
01.01.01.510204.000.10.01.000.99999999.000	DECIMOCUARTO SUELDO	3,645.00	0.00	3,645.00	133.32	531.28	133.32	531.28	133.32	531.28	3,113.72	3,113.72
01.01.01.510513.000.10.01.000.99999999.000	5105 REMUNERACIONES TEMPORALES	2,000.00	4,260.00	6,260.00	355.00	1,248.23	355.00	1,248.23	355.00	1,248.23	5,011.77	5,011.77
01.01.01.510509.000.10.01.000.99999999.000	HORAS EXTRAORDINARIAS Y SUPLEMENTARIAS	1,000.00	0.00	1,000.00	0.00	0.00	0.00	0.00	0.00	0.00	1,000.00	1,000.00
01.01.01.510512.000.10.01.000.99999999.000	SUBROGACION	1,000.00	0.00	1,000.00	0.00	0.00	0.00	0.00	0.00	0.00	1,000.00	1,000.00
01.01.01.510513.000.10.01.000.99999999.000	ENCARGOS	1,000.00	0.00	1,000.00	0.00	0.00	0.00	0.00	0.00	0.00	1,000.00	1,000.00
01.01.01.510601.000.10.01.000.99999999.000	5106 APORTES PATRONALES A LA SEGURIDAD SOCIAL	33,032.45	0.00	33,032.45	2,225.11	9,026.94	2,225.11	9,026.94	2,225.11	9,026.94	24,005.51	24,005.51
01.01.01.510602.000.10.01.000.99999999.000	FONDO DE RESERVA	19,257.45	0.00	19,257.45	1,297.24	5,219.81	1,297.24	5,219.81	1,297.24	5,219.81	14,037.64	14,037.64
01.01.01.530205.000.10.01.000.99999999.000	5302 SERVICIOS GENERALES	42,200.00	3,867.00	46,067.00	0.00	0.00	0.00	0.00	0.00	0.00	46,067.00	46,067.00
01.01.01.530206.000.10.01.000.99999999.000	ESPECTACULOS CULTURALES Y SOCIALES	29,400.00	0.00	29,400.00	0.00	0.00	0.00	0.00	0.00	0.00	29,400.00	29,400.00
01.01.01.530222.000.10.01.000.99999999.000	SERVICIOS Y DERECHOS EN PRODUCCION Y PROC	10,000.00	0.00	10,000.00	0.00	0.00	0.00	0.00	0.00	0.00	10,000.00	10,000.00
01.01.01.530239.000.10.01.000.99999999.000	MEMBRECIAS	2,800.00	2,867.00	5,667.00	0.00	0.00	0.00	0.00	0.00	0.00	5,667.00	5,667.00
01.01.01.530249.000.10.01.000.99999999.000	EVENTOS PUBLICOS PROMOCIONALES	0.00	1,000.00	1,000.00	0.00	0.00	0.00	0.00	0.00	0.00	1,000.00	1,000.00
01.01.01.530601.000.10.01.000.99999999.000	5306 CONTRATACIONES DE ESTUDIOS E INVESTIGACI	1,000.00	19,400.00	20,400.00	0.00	4,400.00	0.00	4,400.00	0.00	4,400.00	16,000.00	16,000.00
01.01.01.530606.000.10.01.000.99999999.000	CONSULTORIA, ASESORIA E INVESTIGACION ESPE	0.00	15,000.00	15,000.00	0.00	0.00	0.00	0.00	0.00	0.00	15,000.00	15,000.00
01.01.01.530606.000.10.01.000.99999999.000	HONORARIOS POR CONTRATOS CIVILES DE SERVI	0.00	4,400.00	4,400.00	0.00	4,400.00	0.00	4,400.00	0.00	4,400.00	0.00	0.00
01.01.01.530612.000.10.01.000.99999999.000	CAPACITACION A SERVIDORES PUBLICOS	1,000.00	0.00	1,000.00	0.00	0.00	0.00	0.00	0.00	0.00	1,000.00	1,000.00
01.01.01.530807.000.10.01.000.99999999.000	5308 BIENES DE USO Y CONSUMO CORRIENTE	27,700.00	29,029.00	56,729.00	0.00	0.00	0.00	0.00	0.00	0.00	56,729.00	56,729.00
01.01.01.530824.000.10.01.000.99999999.000	MATERIALES DE IMPRESION, FOTOGRAFIA, REPRC	25,200.00	29,029.00	54,229.00	0.00	0.00	0.00	0.00	0.00	0.00	54,229.00	54,229.00
01.01.01.530824.000.10.01.000.99999999.000	INSUMOS, BIENES Y MATERIALES PARA PRODUCC	2,500.00	0.00	2,500.00	0.00	0.00	0.00	0.00	0.00	0.00	2,500.00	2,500.00
01.01.01.840103.000.10.01.000.99999999.000	8401 BIENES MUEBLES	500.00	400.00	900.00	0.00	0.00	0.00	0.00	0.00	0.00	900.00	900.00
01.01.01.840104.000.10.01.000.99999999.000	MOBILIARIAS Y EQUIPOS	0.00	400.00	400.00	0.00	0.00	0.00	0.00	0.00	0.00	400.00	400.00
01.01.01.840104.000.10.01.000.99999999.000	MAQUINARIAS Y EQUIPOS	500.00	0.00	500.00	0.00	0.00	0.00	0.00	0.00	0.00	500.00	500.00
01.01.01.840104.000.10.01.000.99999999.000	2 DIRECCIÓN GENERAL DE PLANIFICACIÓN	657,736.99	66,787.00	724,523.99	39,179.71	207,873.46	39,179.71	189,565.94	40,557.51	189,565.94	534,958.05	534,958.05
01.01.01.840104.000.10.01.000.99999999.000	00 REMUNERACIONES DIRECCION GENERAL DE I	506,636.99	0.00	506,636.99	39,179.71	153,887.86	39,179.71	153,887.86	39,179.71	153,887.86	352,949.13	352,949.13
01.01.01.840104.000.10.01.000.99999999.000	00 REMUNERACIONES	506,636.99	0.00	506,636.99	39,179.71	153,887.86	39,179.71	153,887.86	39,179.71	153,887.86	352,949.13	352,949.13
01.01.01.840104.000.10.01.000.99999999.000	5101 REMUNERACIONES BASICAS	385,236.00	0.00	385,236.00	29,103.00	125,911.33	29,103.00	125,911.33	32,103.00	125,911.33	259,324.67	259,324.67
01.01.01.840104.000.10.01.000.99999999.000	5102 REMUNERACIONES UNIFICADAS	385,236.00	0.00	385,236.00	29,103.00	125,911.33	29,103.00	125,911.33	32,103.00	125,911.33	259,324.67	259,324.67
01.01.01.840104.000.10.01.000.99999999.000	5102 REMUNERACIONES COMPLEMENTARIAS	41,418.00	0.00	41,418.00	846.97	3,385.38	846.97	3,385.38	846.97	3,385.38	38,032.62	38,032.62
01.01.01.840104.000.10.01.000.99999999.000	DECIMOTERCER SUELDO	32,103.00	0.00	32,103.00	680.32	2,721.28	680.32	2,721.28	680.32	2,721.28	29,381.72	29,381.72
01.01.01.840104.000.10.01.000.99999999.000	DECIMOCUARTO SUELDO	9,315.00	0.00	9,315.00	166.65	664.10	166.65	664.10	166.65	664.10	8,650.90	8,650.90
01.01.01.840104.000.10.01.000.99999999.000	5105 REMUNERACIONES TEMPORALES	3,000.00	0.00	3,000.00	0.00	177.22	0.00	177.22	0.00	177.22	2,822.78	2,822.78



[Handwritten signature]
 Abg. Fabio Jurado M.
 Prefecto de Imbabura

[Handwritten signature]
 Dr. Fausto Lima Soto
 Director Financiero

[Handwritten signature]
 Lcda. Patricia Jiménez Q.
 Contadora General

CÉDULA PRESUPUESTARIA DE GASTOS

Institución: 0001 GAD PROVINCIAL DE IMBABURA
 Unidad Ejecutora: 0001 GOBIERNO PROVINCIAL DE IMBABURA
 Período: Desde el 1° de Abril al 30 de Abril del 2020

Código	Partida	Asignación Inicial	Reformas	Codificado	Comp Período	Comp Acumulado	Devenido Período	Devenido Acumulado	Pago Período	Pago Acumulado	Saldo Compromiso	Saldo por Devenir
01.02.00.00.510509.000	10.01.000.999999999.000 HORAS EXTRAORDINARIAS Y SUPLEMENTARIAS	2,000.00	0.00	2,000.00	0.00	177.22	0.00	177.22	0.00	177.22	1,822.78	1,822.78
01.02.00.00.510512.000	10.01.000.999999999.000 SUBROGACION	1,000.00	0.00	1,000.00	0.00	0.00	0.00	0.00	0.00	0.00	1,000.00	1,000.00
01.02.00.00.510601.000	10.01.000.999999999.000 APORTES PATRONALES A LA SEGURIDAD SOCIAL	76,982.99	0.00	76,982.99	6,229.74	24,213.93	6,229.74	24,213.93	6,229.74	24,213.93	52,769.06	52,769.06
01.02.00.00.510602.000	10.01.000.999999999.000 APORTE PATRONAL	44,879.99	0.00	44,879.99	3,834.08	14,631.25	3,834.08	14,631.25	3,834.08	14,631.25	30,248.74	30,248.74
01.02.00.00.510602.000	10.01.000.999999999.000 FONDO DE RESERVA	32,103.00	0.00	32,103.00	2,395.66	9,582.68	2,395.66	9,582.68	2,395.66	9,582.68	22,520.32	22,520.32
01.02.00.00.510602.000	10.01.000.999999999.000 FONDO DE RESERVA	84,600.00	46,706.00	131,306.00	0.00	46,704.00	0.00	28,396.48	1,166.28	28,396.48	84,602.00	102,909.52
01.02.01.01.530204.000	10.01.000.999999999.000 SERVICIOS GENERALES	24,600.00	0.00	24,600.00	0.00	0.00	0.00	0.00	0.00	0.00	24,600.00	24,600.00
01.02.01.01.530204.000	10.01.000.999999999.000 IMPRESION, REPRODUCCION Y PUBLICACION	24,600.00	0.00	24,600.00	0.00	0.00	0.00	0.00	0.00	0.00	24,600.00	24,600.00
01.02.01.01.530404.000	10.01.000.999999999.000 MAQUINARIAS Y EQUIPOS	0.00	948.00	948.00	0.00	947.52	0.00	0.00	0.00	0.00	0.48	948.00
01.02.01.01.530601.000	10.01.000.999999999.000 CONTRATACIONES DE ESTUDIOS E INVESTIGACION	60,000.00	0.00	60,000.00	0.00	0.00	0.00	0.00	0.00	0.00	60,000.00	60,000.00
01.02.01.01.530601.000	10.01.000.999999999.000 CONSULTORIA, ASESORIA E INVESTIGACION ESPE	60,000.00	0.00	60,000.00	0.00	0.00	0.00	0.00	0.00	0.00	60,000.00	60,000.00
01.02.01.01.730704.000	10.01.000.999999999.000 MANTENIMIENTO Y REPARACION DE EQUIPOS Y SI	0.00	610.00	610.00	0.00	609.28	0.00	0.00	0.00	0.00	0.72	610.00
01.02.01.01.840107.000	10.01.000.999999999.000 BIENES MUEBLES	0.00	610.00	610.00	0.00	609.28	0.00	0.00	0.00	0.00	0.72	610.00
01.02.01.01.840107.000	10.01.000.999999999.000 EQUIPOS, SISTEMAS Y PAQUETES INFORMATICOS	0.00	45,148.00	45,148.00	0.00	45,147.20	0.00	28,396.48	1,166.28	28,396.48	0.80	16,751.52
01.02.01.01.840107.000	10.01.000.999999999.000 EQUIPOS, SISTEMAS Y PAQUETES INFORMATICOS	0.00	28,397.00	28,397.00	0.00	28,396.48	0.00	28,396.48	1,166.28	28,396.48	0.52	0.52
01.02.01.01.840107.000	10.01.000.999999999.000 EQUIPOS, SISTEMAS Y PAQUETES INFORMATICOS	0.00	16,751.00	16,751.00	0.00	16,750.72	0.00	0.00	0.00	0.00	0.28	16,751.00
01.02.01.01.840107.000	10.01.000.999999999.000 EQUIPOS, SISTEMAS Y PAQUETES INFORMATICOS	51,000.00	7,481.00	58,481.00	0.00	7,481.60	0.00	7,481.60	211.52	7,481.60	50,999.40	50,999.40
01.02.01.01.840107.000	10.01.000.999999999.000 EQUIPOS, SISTEMAS Y PAQUETES INFORMATICOS	51,000.00	7,481.00	58,481.00	0.00	7,481.60	0.00	7,481.60	211.52	7,481.60	50,999.40	50,999.40
01.02.02.01.530201.000	10.01.000.999999999.000 TRANSPORTES DE PERSONAL	4,000.00	0.00	4,000.00	0.00	0.00	0.00	0.00	0.00	0.00	4,000.00	4,000.00
01.02.02.01.530202.000	10.01.000.999999999.000 DIFUSION, INFORMACION Y PUBLICIDAD	10,000.00	0.00	10,000.00	0.00	0.00	0.00	0.00	0.00	0.00	10,000.00	10,000.00
01.02.02.01.530202.000	10.01.000.999999999.000 DIFUSION, INFORMACION Y PUBLICIDAD	37,000.00	7,481.00	44,481.00	0.00	7,481.60	0.00	7,481.60	211.52	7,481.60	36,999.40	36,999.40
01.02.02.01.530202.000	10.01.000.999999999.000 EVENTOS OFICIALES	15,500.00	12,600.00	28,100.00	0.00	0.00	0.00	0.00	0.00	0.00	28,100.00	28,100.00
01.02.02.01.530202.000	10.01.000.999999999.000 EVENTOS OFICIALES	15,500.00	12,600.00	28,100.00	0.00	0.00	0.00	0.00	0.00	0.00	28,100.00	28,100.00
01.02.02.01.530202.000	10.01.000.999999999.000 EVENTOS OFICIALES	9,500.00	12,600.00	22,100.00	0.00	0.00	0.00	0.00	0.00	0.00	22,100.00	22,100.00
01.02.02.01.530202.000	10.01.000.999999999.000 EVENTOS OFICIALES	9,500.00	0.00	9,500.00	0.00	0.00	0.00	0.00	0.00	0.00	9,500.00	9,500.00
01.02.02.01.530202.000	10.01.000.999999999.000 EVENTOS OFICIALES	0.00	1,500.00	1,500.00	0.00	0.00	0.00	0.00	0.00	0.00	1,500.00	1,500.00
01.02.02.01.530202.000	10.01.000.999999999.000 EVENTOS OFICIALES	0.00	11,100.00	11,100.00	0.00	0.00	0.00	0.00	0.00	0.00	11,100.00	11,100.00
01.02.03.01.530701.000	10.01.000.999999999.000 GASTOS EN INFORMÁTICA	6,000.00	0.00	6,000.00	0.00	0.00	0.00	0.00	0.00	0.00	6,000.00	6,000.00
01.02.03.01.530701.000	10.01.000.999999999.000 GASTOS EN INFORMÁTICA	6,000.00	0.00	6,000.00	0.00	0.00	0.00	0.00	0.00	0.00	6,000.00	6,000.00
01.02.03.01.530701.000	10.01.000.999999999.000 GASTOS EN INFORMÁTICA	193,087.47	47,475.00	240,562.47	12,769.50	55,910.91	12,769.50	55,910.91	12,769.50	55,910.91	146,651.56	146,651.56
01.02.03.01.530701.000	10.01.000.999999999.000 GASTOS EN INFORMÁTICA	193,087.47	47,475.00	240,562.47	12,769.50	55,910.91	12,769.50	55,910.91	12,769.50	55,910.91	146,651.56	146,651.56
01.02.03.01.530701.000	10.01.000.999999999.000 GASTOS EN INFORMÁTICA	193,087.47	47,475.00	240,562.47	12,769.50	55,910.91	12,769.50	55,910.91	12,769.50	55,910.91	146,651.56	146,651.56
01.02.03.01.530701.000	10.01.000.999999999.000 GASTOS EN INFORMÁTICA	193,087.47	47,475.00	240,562.47	12,769.50	55,910.91	12,769.50	55,910.91	12,769.50	55,910.91	146,651.56	146,651.56
01.02.03.01.530701.000	10.01.000.999999999.000 GASTOS EN INFORMÁTICA	193,087.47	47,475.00	240,562.47	12,769.50	55,910.91	12,769.50	55,910.91	12,769.50	55,910.91	146,651.56	146,651.56
01.02.03.01.530701.000	10.01.000.999999999.000 GASTOS EN INFORMÁTICA	193,087.47	47,475.00	240,562.47	12,769.50	55,910.91	12,769.50	55,910.91	12,769.50	55,910.91	146,651.56	146,651.56
01.02.03.01.530701.000	10.01.000.999999999.000 GASTOS EN INFORMÁTICA	193,087.47	47,475.00	240,562.47	12,769.50	55,910.91	12,769.50	55,910.91	12,769.50	55,910.91	146,651.56	146,651.56
01.02.03.01.530701.000	10.01.000.999999999.000 GASTOS EN INFORMÁTICA	193,087.47	47,475.00	240,562.47	12,769.50	55,910.91	12,769.50	55,910.91	12,769.50	55,910.91	146,651.56	146,651.56
01.02.03.01.530701.000	10.01.000.999999999.000 GASTOS EN INFORMÁTICA	193,087.47	47,475.00	240,562.47	12,769.50	55,910.91	12,769.50	55,910.91	12,769.50	55,910.91	146,651.56	146,651.56
01.02.03.01.530701.000	10.01.000.999999999.000 GASTOS EN INFORMÁTICA	193,087.47	47,475.00	240,562.47	12,769.50	55,910.91	12,769.50	55,910.91	12,769.50	55,910.91	146,651.56	146,651.56
01.02.03.01.530701.000	10.01.000.999999999.000 GASTOS EN INFORMÁTICA	193,087.47	47,475.00	240,562.47	12,769.50	55,910.91	12,769.50	55,910.91	12,769.50	55,910.91	146,651.56	146,651.56
01.02.03.01.530701.000	10.01.000.999999999.000 GASTOS EN INFORMÁTICA	193,087.47	47,475.00	240,562.47	12,769.50	55,910.91	12,769.50	55,910.91	12,769.50	55,910.91	146,651.56	146,651.56
01.02.03.01.530701.000	10.01.000.999999999.000 GASTOS EN INFORMÁTICA	193,087.47	47,475.00	240,562.47	12,769.50	55,910.91	12,769.50	55,910.91	12,769.50	55,910.91	146,651.56	146,651.56
01.02.03.01.530701.000	10.01.000.999999999.000 GASTOS EN INFORMÁTICA	193,087.47	47,475.00	240,562.47	12,769.50	55,910.91	12,769.50	55,910.91	12,769.50	55,910.91	146,651.56	146,651.56
01.02.03.01.530701.000	10.01.000.999999999.000 GASTOS EN INFORMÁTICA	193,087.47	47,475.00	240,562.47	12,769.50	55,910.91	12,769.50	55,910.91	12,769.50	55,910.91	146,651.56	146,651.56
01.02.03.01.530701.000	10.01.000.999999999.000 GASTOS EN INFORMÁTICA	193,087.47	47,475.00	240,562.47	12,769.50	55,910.91	12,769.50	55,910.91	12,769.50	55,910.91	146,651.56	146,651.56
01.02.03.01.530701.000	10.01.000.999999999.000 GASTOS EN INFORMÁTICA	193,087.47	47,475.00	240,562.47	12,769.50	55,910.91	12,769.50	55,910.91	12,769.50	55,910.91	146,651.56	146,651.56
01.02.03.01.530701.000	10.01.000.999999999.000 GASTOS EN INFORMÁTICA	193,087.47	47,475.00	240,562.47	12,769.50	55,910.91	12,769.50	55,910.91	12,769.50	55,910.91	146,651.56	146,651.56
01.02.03.01.530701.000	10.01.000.999999999.000 GASTOS EN INFORMÁTICA	193,087.47	47,475.00	240,562.47	12,769.50	55,910.91	12,769.50	55,910.91	12,769.50	55,910.91	146,651.56	146,651.56
01.02.03.01.530701.000	10.01.000.999999999.000 GASTOS EN INFORMÁTICA	193,087.47	47,475.00	240,562.47	12,769.50	55,910.91	12,769.50	55,910.91	12,769.50	55,910.91	146,651.56	146,651.56
01.02.03.01.530701.000	10.01.000.999999999.000 GASTOS EN INFORMÁTICA	193,087.47	47,475.00	240,562.47	12,769.50	55,910.91	12,769.50	55,910.91	12,769.50	55,910.91	146,651.56	146,651.56
01.02.03.01.530701.000	10.01.000.999999999.000 GASTOS EN INFORMÁTICA	193,087.47	47,475.00	240,562.47	12,769.50	55,910.91	12,769.50	55,910.91	12,769.50	55,910.91	146,651.56	146,651.56
01.02.03.01.530701.000	10.01.000.999999999.000 GASTOS EN INFORMÁTICA	193,087.47	47,475.00	240,562.47	12,769.50	55,910.91	12,769.50	55,910.91	12,769.50	55,910.91	146,651.56	146,651.56
01.02.03.01.530701.000	10.01.000.999999999.000 GASTOS EN INFORMÁTICA	193,087.47	47,475.00	240,562.47	12,769.50	55,910.91	12,769.50	55,910.91	12,769.50	55,910.91	146,651.56	146,651.56
01.02.03.01.530701.000	10.01.000.999999999.000 GASTOS EN INFORMÁTICA	193,087.47	47,475.00	240,562.47	12,769.50	55,910.91	12,769.50	55,910.91	12,769.50	55,910.91	146,651.56	146,651.56
01.02.03.01.530701.000												

CÉDULA PRESUPUESTARIA DE GASTOS

Institución: 0001 GAD PROVINCIAL DE IMBABURA
 Unidad Ejecutora: 0001 GOBIERNO PROVINCIAL DE IMBABURA
 Período: Desde el 1° de Abril al 30 de Abril del 2020

Código	Partida	Asignación Inicial	Reformas	Codificado	Comp Período	Comp Acumulado	Devengado Período	Devengado Acumulado	Pago Período	Pago Acumulado	Saldo Compromiso	Saldo por Devengar
01.03.01.01.510512.000.10.01.000.99999999.000	5105 REMUNERACIONES TEMPORALES	1,000.00	2,540.00	3,540.00	768.13	1,769.49	768.13	1,769.49	768.13	1,769.49	1,770.51	1,770.51
01.03.01.01.510513.000.10.01.000.99999999.000	5106 APORTES PATRONALES A LA SEGURIDAD SOCIAL	1,000.00	1,000.00	2,000.00	0.00	1,001.36	0.00	1,001.36	0.00	1,001.36	998.64	998.64
01.03.01.01.510602.000.10.01.000.99999999.000	5306 CONTRATACIONES DE ESTUDIOS E INVESTIGACIONES	0.00	1,540.00	1,540.00	768.13	768.13	768.13	768.13	768.13	768.13	771.87	771.87
01.03.01.01.510602.000.10.01.000.99999999.000	5307 GASTOS EN INFORMATICA	29,176.47	0.00	29,176.47	2,026.37	8,812.49	2,026.37	8,812.49	2,026.37	8,812.49	20,363.98	20,363.98
01.03.01.01.510602.000.10.01.000.99999999.000	5314 BIENES MUEBLES NO DEPRECIABLES	17,009.47	0.00	17,009.47	1,295.28	5,639.55	1,295.28	5,639.55	1,295.28	5,639.55	11,369.92	11,369.92
01.03.01.01.510602.000.10.01.000.99999999.000	5314 BIENES MUEBLES NO DEPRECIABLES	12,167.00	0.00	12,167.00	731.09	3,172.94	731.09	3,172.94	731.09	3,172.94	8,994.06	8,994.06
01.03.01.01.530606.000.10.01.000.99999999.000	5306 CONTRATACIONES DE ESTUDIOS E INVESTIGACIONES	0.00	44,475.00	44,475.00	0.00	38,000.00	0.00	38,000.00	0.00	0.00	6,475.00	6,475.00
01.03.01.01.530702.000.10.01.000.99999999.000	5307 GASTOS EN INFORMATICA	1,500.00	0.00	1,500.00	0.00	38,000.00	0.00	38,000.00	0.00	0.00	6,475.00	6,475.00
01.03.01.01.510508.000.10.01.000.99999999.000	5105 REMUNERACIONES TEMPORALES	1,500.00	0.00	1,500.00	0.00	0.00	0.00	0.00	0.00	0.00	1,500.00	1,500.00
01.03.01.01.510512.000.10.01.000.99999999.000	5105 REMUNERACIONES TEMPORALES	1,500.00	0.00	1,500.00	0.00	0.00	0.00	0.00	0.00	0.00	1,500.00	1,500.00
01.03.01.01.510512.000.10.01.000.99999999.000	5105 REMUNERACIONES TEMPORALES	0.00	2,000.00	2,000.00	0.00	0.00	0.00	0.00	0.00	0.00	2,000.00	2,000.00
01.03.01.01.510512.000.10.01.000.99999999.000	5105 REMUNERACIONES TEMPORALES	0.00	2,000.00	2,000.00	0.00	0.00	0.00	0.00	0.00	0.00	2,000.00	2,000.00
01.03.01.01.510512.000.10.01.000.99999999.000	5105 REMUNERACIONES TEMPORALES	510,405.53	130,963.84	641,369.37	16,560.80	105,137.06	16,560.80	94,251.14	17,207.74	94,251.14	536,232.11	547,118.03
01.03.01.01.510512.000.10.01.000.99999999.000	5105 REMUNERACIONES TEMPORALES	510,405.53	130,963.84	641,369.37	16,560.80	105,137.06	16,560.80	94,251.14	17,207.74	94,251.14	536,232.11	547,118.03
01.03.01.01.510512.000.10.01.000.99999999.000	5105 REMUNERACIONES TEMPORALES	510,405.53	130,963.84	641,369.37	16,560.80	105,137.06	16,560.80	94,251.14	17,207.74	94,251.14	536,232.11	547,118.03
01.04.01.01.510105.000.10.01.000.99999999.000	5101 REMUNERACIONES BASICAS	163,380.00	0.00	163,380.00	13,615.00	54,460.00	13,615.00	54,460.00	13,615.00	54,460.00	108,920.00	108,920.00
01.04.01.01.510105.000.10.01.000.99999999.000	5101 REMUNERACIONES BASICAS	163,380.00	0.00	163,380.00	13,615.00	54,460.00	13,615.00	54,460.00	13,615.00	54,460.00	108,920.00	108,920.00
01.04.01.01.510203.000.10.01.000.99999999.000	5102 REMUNERACIONES COMPLEMENTARIAS	18,475.00	0.00	18,475.00	225.08	899.32	225.08	899.32	225.08	899.32	17,575.68	17,575.68
01.04.01.01.510204.000.10.01.000.99999999.000	5102 REMUNERACIONES COMPLEMENTARIAS	13,615.00	0.00	13,615.00	158.42	633.68	158.42	633.68	158.42	633.68	12,981.32	12,981.32
01.04.01.01.510204.000.10.01.000.99999999.000	5102 REMUNERACIONES COMPLEMENTARIAS	4,860.00	0.00	4,860.00	66.66	265.64	66.66	265.64	66.66	265.64	4,594.36	4,594.36
01.04.01.01.510508.000.10.01.000.99999999.000	5105 REMUNERACIONES TEMPORALES	3,500.00	0.00	3,500.00	0.00	1,007.05	0.00	1,007.05	0.00	1,007.05	2,492.95	2,492.95
01.04.01.01.510508.000.10.01.000.99999999.000	5105 REMUNERACIONES TEMPORALES	2,000.00	0.00	2,000.00	0.00	1,007.05	0.00	1,007.05	0.00	1,007.05	992.95	992.95
01.04.01.01.510512.000.10.01.000.99999999.000	5105 REMUNERACIONES TEMPORALES	1,500.00	0.00	1,500.00	0.00	0.00	0.00	0.00	0.00	0.00	1,500.00	1,500.00
01.04.01.01.510601.000.10.01.000.99999999.000	5106 APORTES PATRONALES A LA SEGURIDAD SOCIAL	32,648.77	0.00	32,648.77	2,720.72	10,882.85	2,720.72	10,882.85	2,720.72	10,882.85	21,765.92	21,765.92
01.04.01.01.510602.000.10.01.000.99999999.000	5106 APORTES PATRONALES A LA SEGURIDAD SOCIAL	19,033.77	0.00	19,033.77	1,586.17	6,344.65	1,586.17	6,344.65	1,586.17	6,344.65	12,689.12	12,689.12
01.04.01.01.510602.000.10.01.000.99999999.000	5106 APORTES PATRONALES A LA SEGURIDAD SOCIAL	13,615.00	0.00	13,615.00	1,134.55	4,538.20	1,134.55	4,538.20	1,134.55	4,538.20	9,076.80	9,076.80
01.04.01.01.530207.000.10.01.000.99999999.000	5302 SERVICIOS GENERALES	245,722.96	130,963.84	376,686.80	0.00	37,361.34	0.00	26,475.42	646.94	26,475.42	339,325.26	350,211.18
01.04.01.01.530207.000.10.01.000.99999999.000	5302 SERVICIOS GENERALES	245,722.96	130,963.84	376,686.80	0.00	37,361.34	0.00	26,475.42	646.94	26,475.42	339,325.26	350,211.18
01.04.01.01.530207.000.10.01.000.99999999.000	5302 SERVICIOS GENERALES	3,000.00	0.00	3,000.00	0.00	0.00	0.00	0.00	0.00	0.00	3,000.00	3,000.00
01.04.01.01.530207.000.10.01.000.99999999.000	5302 SERVICIOS GENERALES	3,000.00	0.00	3,000.00	0.00	0.00	0.00	0.00	0.00	0.00	3,000.00	3,000.00
01.04.01.01.530207.000.10.01.000.99999999.000	5302 SERVICIOS GENERALES	2,785.60	0.00	2,785.60	0.00	526.50	0.00	526.50	0.00	526.50	2,259.10	2,259.10
01.04.01.01.530207.000.10.01.000.99999999.000	5302 SERVICIOS GENERALES	425.60	0.00	425.60	0.00	0.00	0.00	0.00	0.00	0.00	425.60	425.60
01.04.01.01.530207.000.10.01.000.99999999.000	5302 SERVICIOS GENERALES	2,160.00	0.00	2,160.00	0.00	0.00	0.00	0.00	0.00	0.00	2,160.00	2,160.00
01.04.01.01.530207.000.10.01.000.99999999.000	5302 SERVICIOS GENERALES	200.00	0.00	200.00	0.00	0.00	0.00	0.00	0.00	0.00	200.00	200.00
01.04.01.01.530207.000.10.01.000.99999999.000	5302 SERVICIOS GENERALES	50.00	0.00	50.00	0.00	0.00	0.00	0.00	0.00	0.00	50.00	50.00
01.04.01.01.530207.000.10.01.000.99999999.000	5302 SERVICIOS GENERALES	0.00	20,000.00	20,000.00	0.00	0.00	0.00	0.00	0.00	0.00	20,000.00	20,000.00
01.04.01.01.530207.000.10.01.000.99999999.000	5302 SERVICIOS GENERALES	0.00	20,000.00	20,000.00	0.00	0.00	0.00	0.00	0.00	0.00	20,000.00	20,000.00
01.04.01.01.530207.000.10.01.000.99999999.000	5302 SERVICIOS GENERALES	40,843.20	-20,000.00	20,843.20	0.00	0.00	0.00	0.00	0.00	0.00	20,843.20	20,843.20
01.04.01.01.530207.000.10.01.000.99999999.000	5302 SERVICIOS GENERALES	20,843.20	0.00	20,843.20	0.00	0.00	0.00	0.00	0.00	0.00	20,843.20	20,843.20



[Handwritten Signature]
 Abg. Pablo Jurado M.
 Prefecto de Imbabura

[Handwritten Signature]
 Dr. Fausto I. Ima Soto
 Director Financiero

[Handwritten Signature]
 Licda. Patricia Jiménez Q.
 Contadora General

CÉDULA PRESUPUESTARIA DE GASTOS

Institución: 0001 **GAD PROVINCIAL DE IMBABURA**
 Unidad Ejecutora: 0001 **GOBIERNO PROVINCIAL DE IMBABURA**
 Periodo: Desde el 1° de Abril al 30 de Abril del 2020

Código	Partida	Asignación Inicial	Reformas	Codificado	Comp. Periodo	Comp. Acumulado	Devengado Periodo	Devengado Acumulado	Pago Periodo	Pago Acumulado	Saldo Compromiso	Saldo por Devengar
01.04.01.01.840107.000.10.01.000.99999999.000	EQUIPOS, SISTEMAS Y PAQUETES INFORMATICOS	20,000.00	-20,000.00	0.00	0.00	0.00	0.00	0.00	0.00	0.00	0.00	0.00
5	DIRECCION GENERAL ADMINISTRATIVA	4,360,580.64	1,316,504.26	5,677,084.90	110,832.33	1,366,772.39	169,093.97	1,209,966.26	180,245.28	1,208,090.53	4,310,312.51	4,467,118.64
01	GESTION INSTITUCIONAL EFICAZ Y EFICIENTE	4,360,580.64	1,316,504.26	5,677,084.90	110,832.33	1,366,772.39	169,093.97	1,209,966.26	180,245.28	1,208,090.53	4,310,312.51	4,467,118.64
01	INCREMENTO DE LA EFICACIA Y EFICIENCIA IN	4,360,580.64	1,316,504.26	5,677,084.90	110,832.33	1,366,772.39	169,093.97	1,209,966.26	180,245.28	1,208,090.53	4,310,312.51	4,467,118.64
5101	REMUNERACIONES BASICAS	781,146.98	-5,101.00	776,045.98	68,821.92	270,520.46	68,821.92	270,520.46	68,821.92	270,520.46	505,525.52	505,525.52
01.05.01.01.510105.000.10.01.000.99999999.000	REMUNERACIONES UNIFICADAS	495,637.40	-19,800.00	475,837.40	44,390.45	174,254.47	44,390.45	174,254.47	44,390.45	174,254.47	301,582.93	301,582.93
01.05.01.01.510106.000.10.01.000.99999999.000	SALARIOS UNIFICADOS	285,509.58	14,699.00	300,208.58	24,431.47	96,265.99	24,431.47	96,265.99	24,431.47	96,265.99	203,942.59	203,942.59
5102	REMUNERACIONES COMPLEMENTARIAS	92,003.92	0.00	92,003.92	763.57	3,052.78	763.57	3,052.78	763.57	3,052.78	88,951.14	88,951.14
01.05.01.01.510203.000.10.01.000.99999999.000	DECIMOTERCER SUELDO	65,678.92	0.00	65,678.92	663.58	2,654.32	663.58	2,654.32	663.58	2,654.32	63,024.60	63,024.60
01.05.01.01.510204.000.10.01.000.99999999.000	DECIMOCUARTO SUELDO	26,325.00	0.00	26,325.00	99.99	398.46	99.99	398.46	99.99	398.46	25,926.54	25,926.54
5103	REMUNERACIONES COMPENSATORIAS	47,520.00	2,376.00	49,896.00	58.50	10,292.50	58.50	10,292.50	58.50	10,292.50	39,603.50	39,603.50
01.05.01.01.510304.000.10.01.000.99999999.000	COMPENSACION POR TRANSPORTE	5,280.00	264.00	5,544.00	6.50	1,127.50	6.50	1,127.50	6.50	1,127.50	4,416.50	4,416.50
01.05.01.01.510306.000.10.01.000.99999999.000	ALIMENTACION	42,240.00	2,112.00	44,352.00	52.00	9,165.00	52.00	9,165.00	52.00	9,165.00	35,187.00	35,187.00
5104	SUBSIDIOS	9,677.04	364.00	10,041.04	772.22	3,027.66	772.22	3,027.66	772.22	3,027.66	7,013.38	7,013.38
01.05.01.01.510401.000.10.01.000.99999999.000	POR CARGAS FAMILIARES	2,916.00	240.00	3,156.00	263.98	1,008.64	263.98	1,008.64	263.98	1,008.64	2,147.36	2,147.36
01.05.01.01.510408.000.10.01.000.99999999.000	SUBSIDIO DE ANTIGUEDAD	6,761.04	124.00	6,885.04	508.24	2,019.02	508.24	2,019.02	508.24	2,019.02	4,866.02	4,866.02
5105	REMUNERACIONES TEMPORALES	27,000.00	5,400.00	32,400.00	1,325.00	14,909.78	1,325.00	14,909.78	1,325.00	14,909.78	17,490.22	17,490.22
01.05.01.01.510509.000.10.01.000.99999999.000	HORAS EXTRAORDINARIAS Y SUPLEMENTARIAS	18,000.00	0.00	18,000.00	0.00	9,406.97	0.00	9,406.97	0.00	9,406.97	8,593.03	8,593.03
01.05.01.01.510510.000.10.01.000.99999999.000	SERVICIOS PERSONALES POR CONTRATO	0.00	5,400.00	5,400.00	650.00	2,600.00	650.00	2,600.00	650.00	2,600.00	2,800.00	2,800.00
01.05.01.01.510512.000.10.01.000.99999999.000	SUBROGACION	2,000.00	0.00	2,000.00	0.00	202.81	0.00	202.81	0.00	202.81	1,797.19	1,797.19
5106	APORTES PATRONALES A LA SEGURIDAD SOCIAL	7,000.00	0.00	7,000.00	675.00	2,700.00	675.00	2,700.00	675.00	2,700.00	4,300.00	4,300.00
01.05.01.01.510601.000.10.01.000.99999999.000	APORTE PATRONAL	158,925.60	0.00	158,925.60	11,840.78	46,619.53	11,840.78	46,619.53	11,840.78	46,619.53	112,306.07	112,306.07
01.05.01.01.510602.000.10.01.000.99999999.000	FONDO DE RESERVA	93,246.68	0.00	93,246.68	7,478.26	29,387.03	7,478.26	29,387.03	7,478.26	29,387.03	63,859.65	63,859.65
5107	INDEMNIZACIONES	65,678.92	0.00	65,678.92	4,362.52	17,232.50	4,362.52	17,232.50	4,362.52	17,232.50	48,446.42	48,446.42
01.05.01.01.510706.000.10.01.000.99999999.000	POR JUBILACION	10,000.00	155,000.00	165,000.00	0.00	1,199.00	0.00	1,199.00	0.00	1,199.00	163,801.00	163,801.00
01.05.01.01.510707.000.10.01.000.99999999.000	COMPENSACION POR VACACIONES NO GOZADAS	0.00	155,000.00	155,000.00	0.00	0.00	0.00	0.00	0.00	0.00	155,000.00	155,000.00
5301	SERVICIOS BASICOS	10,000.00	0.00	10,000.00	0.00	1,199.00	0.00	1,199.00	0.00	1,199.00	8,801.00	8,801.00
01.05.01.01.530101.000.10.01.000.99999999.000	AGUA POTABLE	53,500.00	2,225.00	55,725.00	2,363.37	13,624.37	4,750.29	10,095.60	4,750.29	10,095.60	42,106.63	45,629.40
01.05.01.01.530104.000.10.01.000.99999999.000	ENERGIA ELECTRICA	20,000.00	0.00	20,000.00	707.89	1,796.29	1,792.29	1,792.29	1,792.29	1,792.29	18,203.71	18,207.71
01.05.01.01.530105.000.10.01.000.99999999.000	TELECOMUNICACIONES	20,000.00	0.00	20,000.00	1,434.09	8,662.21	2,478.29	7,228.12	2,478.29	7,228.12	11,537.79	12,771.88
5302	SERVICIOS GENERALES	12,000.00	0.00	12,000.00	221.39	941.42	461.45	941.42	461.45	941.42	11,058.58	11,058.58
01.05.01.01.530201.000.10.01.000.99999999.000	TRANSPORTE DE PERSONAL	1,500.00	2,225.00	3,725.00	0.00	2,224.45	18.26	133.77	18.26	133.77	1,500.55	3,591.23
01.05.01.01.530204.000.10.01.000.99999999.000	IMPRESION, REPRODUCCION Y PUBLICACION	22,000.00	0.00	22,000.00	0.00	309.60	0.00	309.60	10.32	309.60	21,690.40	21,690.40
01.05.01.01.530205.000.10.01.000.99999999.000	SERVICIO DE ALIMENTACION	3,000.00	0.00	3,000.00	0.00	89.60	0.00	89.60	8.32	89.60	13,410.40	13,410.40
01.05.01.01.530248.000.10.01.000.99999999.000	EVENTOS OFICIALES	3,000.00	0.00	3,000.00	0.00	0.00	0.00	0.00	0.00	0.00	3,000.00	3,000.00
5303	TRASLADOS, INSALACIONES, VIATICOS Y SUBSIDIOS	2,500.00	0.00	2,500.00	0.00	0.00	0.00	0.00	2.00	2.00	2,280.00	2,280.00
01.05.01.01.530301.000.10.01.000.99999999.000	PASAJES AL INTERIOR	31,500.00	18,088.00	49,588.00	0.00	0.00	0.00	0.00	0.00	0.00	49,588.00	49,588.00
01.05.01.01.530302.000.10.01.000.99999999.000	PASAJES AL EXTERIOR	7,990.00	6,688.00	14,678.00	0.00	0.00	0.00	0.00	0.00	0.00	14,188.00	14,188.00

Sociedad Patricia Zambrano G.
 Contadora General

Dr. Fausto Lima Soto
 Director Financiero




Abg. Pablo Jurado M.
 Prefecto De Imbabura

CÉDULA PRESUPUESTARIA DE GASTOS

Institución: 0001 GAD PROVINCIAL DE IMBABURA
 Unidad Ejecutora: 0001 GOBIERNO PROVINCIAL DE IMBABURA
 Período: Desde el 1° de Abril al 30 de Abril del 2020

Código	Partida	Asignación Inicial	Reformas	Codificado	Comp Período	Comp Acumulado	Devengado Período	Devengado Acumulado	Pago Período	Pago Acumulado	Saldo Compromiso	Saldo por Devenir
01.05.01.01.530303.000.10.01.000.99999999.000	VIATICOS Y SUBSISTENCIAS EN EL INTERIOR	5,000.00	0.00	5,000.00	0.00	0.00	0.00	0.00	0.00	0.00	5,000.00	5,000.00
01.05.01.01.530304.000.10.01.000.99999999.000	VIATICOS Y SUBSISTENCIAS EN EL EXTERIOR	5,000.00	0.00	5,000.00	0.00	0.00	0.00	0.00	0.00	0.00	5,000.00	5,000.00
01.05.01.01.530402.000.10.01.000.99999999.000	5304 INSTALACION, MANTENIMIENTO Y REPARACION	117,901.00	17,678.00	135,579.00	2,622.14	9,560.76	2,329.71	2,786.73	2,118.06	2,546.50	126,018.24	132,812.27
01.05.01.01.530403.000.10.01.000.99999999.000	EDIFICIOS, LOCALES Y RESIDENCIAS	92,901.00	17,510.00	110,411.00	2,622.14	9,392.76	2,329.71	2,766.73	2,118.06	2,546.50	101,018.24	107,644.27
01.05.01.01.530404.000.10.01.000.99999999.000	MOBILIARIOS	5,000.00	0.00	5,000.00	0.00	0.00	0.00	0.00	0.00	0.00	5,000.00	5,000.00
01.05.01.01.530405.000.10.01.000.99999999.000	MAQUINARIAS Y EQUIPOS	20,000.00	188.00	20,188.00	0.00	168.00	0.00	0.00	0.00	0.00	20,000.00	20,168.00
01.05.01.01.530801.000.10.01.000.99999999.000	5308 BIENES DE USO Y CONSUMO CORRIENTE	59,964.10	15,158.00	75,122.10	1,785.28	2,010.60	1,972.97	2,010.60	1,887.69	1,925.32	73,111.50	73,111.50
01.05.01.01.530802.000.10.01.000.99999999.000	ALIMENTOS Y BEBIDAS	2,000.00	0.00	2,000.00	0.00	0.00	0.00	0.00	0.00	0.00	2,000.00	2,000.00
01.05.01.01.530803.000.10.01.000.99999999.000	VESTUARIO, LENCERIA Y PRENDAS DE PROTECCION	500.00	6,536.00	7,036.00	0.00	0.00	0.00	0.00	0.00	0.00	7,036.00	7,036.00
01.05.01.01.530804.000.10.01.000.99999999.000	MATERIALES DE OFICINA	17,294.10	200.00	17,494.10	0.00	72.00	72.00	72.00	72.00	72.00	17,422.10	17,422.10
01.05.01.01.530805.000.10.01.000.99999999.000	MATERIALES DE ASEO	8,170.00	8,372.00	16,542.00	1,785.28	1,858.75	1,821.12	1,858.75	1,735.84	1,773.47	14,683.25	14,683.25
01.05.01.01.530809.000.10.01.000.99999999.000	MEDICINAS Y PRODUCTOS FARMACEUTICOS	0.00	50.00	50.00	0.00	0.00	0.00	0.00	0.00	0.00	50.00	50.00
01.05.01.01.530811.000.10.01.000.99999999.000	MATERIALES DE CONSTRUCCION, ELECTRICOS, PINTURAS Y PRODUCTOS DE CONSTRUCCION	32,000.00	0.00	32,000.00	0.00	79.85	79.85	79.85	79.85	79.85	31,920.15	31,920.15
01.05.01.01.531403.000.10.01.000.99999999.000	5314 BIENES MUEBLES NO DEPRECIABLES	1,500.00	0.00	1,500.00	0.00	5.15	0.00	5.15	0.00	5.15	1,494.85	1,494.85
01.05.01.01.531403.000.10.01.000.99999999.000	MOBILIARIOS	1,500.00	0.00	1,500.00	0.00	5.15	0.00	5.15	0.00	5.15	1,494.85	1,494.85
01.05.01.01.570301.000.10.01.000.99999999.000	5703 DIETAS	45,000.00	0.00	45,000.00	0.00	6,511.70	0.00	6,511.70	178.90	6,511.70	38,488.30	38,488.30
01.05.01.01.570301.000.10.01.000.99999999.000	DIETAS	45,000.00	0.00	45,000.00	0.00	6,511.70	0.00	6,511.70	178.90	6,511.70	38,488.30	38,488.30
01.05.01.01.730105.000.10.01.000.99999999.000	7301 SERVICIOS BASICOS	10,000.00	2,064.00	12,064.00	0.00	2,063.71	0.00	1,989.12	61.57	1,989.12	10,000.29	10,074.88
01.05.01.01.730105.000.10.01.000.99999999.000	TELECOMUNICACIONES	10,000.00	2,064.00	12,064.00	0.00	2,063.71	0.00	1,989.12	61.57	1,989.12	10,000.29	10,074.88
01.05.01.01.730303.000.10.01.000.99999999.000	7303 TRASLADOS, INSTALACIONES, VIATICOS Y SUBSISTENCIAS EN EL INTERIOR	5,000.00	0.00	5,000.00	0.00	215.56	0.00	215.56	0.00	215.56	4,784.44	4,784.44
01.05.01.01.730303.000.10.01.000.99999999.000	VIATICOS Y SUBSISTENCIAS EN EL INTERIOR	5,000.00	0.00	5,000.00	0.00	215.56	0.00	215.56	0.00	215.56	4,784.44	4,784.44
01.05.01.01.730404.000.10.01.000.99999999.000	7304 INSTALACION, MANTENIMIENTO Y REPARACION	271,960.00	37,813.00	309,773.00	0.00	34,577.27	0.00	14,505.68	121.90	14,505.68	275,195.73	295,267.32
01.05.01.01.730404.000.10.01.000.99999999.000	MAQUINARIAS Y EQUIPOS	157,000.00	10,720.00	167,720.00	0.00	5,512.68	0.00	5,512.68	3.30	5,512.68	162,207.32	162,207.32
01.05.01.01.730405.000.10.01.000.99999999.000	VEHICULOS	114,960.00	27,093.00	142,053.00	0.00	29,064.59	0.00	8,993.00	118.60	8,993.00	112,988.41	133,060.00
01.05.01.01.730805.000.10.01.000.99999999.000	7308 BIENES DE USO Y CONSUMO DE INVERSION	1,515,445.00	183,321.26	1,698,766.26	20,479.55	256,148.15	50,643.01	184,779.68	50,510.75	183,889.44	1,442,618.11	1,513,986.58
01.05.01.01.730802.000.10.01.000.99999999.000	VESTUARIO, LENCERIA Y PRENDAS DE PROTECCION	205.00	0.00	205.00	0.00	0.00	0.00	0.00	0.00	0.00	205.00	205.00
01.05.01.01.730803.000.10.01.000.99999999.000	COMBUSTIBLES Y LUBRICANTES	680,000.00	183,321.26	863,321.26	980.69	187,126.45	31,144.15	115,757.98	31,144.15	115,757.98	676,194.81	747,563.28
01.05.01.01.730813.000.10.01.000.99999999.000	REPUESTOS Y ACCESORIOS	835,240.00	0.00	835,240.00	19,498.86	69,021.70	19,498.86	69,021.70	19,366.60	68,131.46	766,218.30	766,218.30
01.05.01.01.731406.000.10.01.000.99999999.000	7314 BIENES MUEBLES NO DEPRECIABLES	764.00	0.00	764.00	0.00	0.00	0.00	0.00	0.00	0.00	764.00	764.00
01.05.01.01.731406.000.10.01.000.99999999.000	HERRAMIENTAS Y EQUIPOS MENORES	764.00	0.00	764.00	0.00	0.00	0.00	0.00	0.00	0.00	764.00	764.00
01.05.01.01.750501.000.10.01.000.99999999.000	7505 MANTENIMIENTO Y REPARACIONES	150,719.00	50,000.00	200,719.00	0.00	50,000.00	0.00	0.00	0.00	0.00	150,719.00	200,719.00
01.05.01.01.750501.000.10.01.000.99999999.000	OBRAS DE INFRAESTRUCTURA	150,719.00	50,000.00	200,719.00	0.00	50,000.00	0.00	0.00	0.00	0.00	150,719.00	200,719.00
01.05.01.01.770102.000.10.01.000.99999999.000	7701 IMPUESTOS, TASAS Y CONTRIBUCIONES	45,000.00	0.00	45,000.00	0.00	11,139.16	0.00	6,170.48	0.00	6,170.48	33,860.84	38,829.52
01.05.01.01.770102.000.10.01.000.99999999.000	TASAS GENERALES, IMPUESTOS, CONTRIBUCIONES	45,000.00	0.00	45,000.00	0.00	11,139.16	0.00	6,170.48	0.00	6,170.48	33,860.84	38,829.52
01.05.01.01.770201.000.10.01.000.99999999.000	7702 SEGUROS, COSTOS FINANCIEROS Y OTROS GASTOS	202,500.00	0.00	202,500.00	0.00	6,664.23	0.00	6,664.23	131.47	6,664.23	195,835.77	195,835.77
01.05.01.01.770201.000.10.01.000.99999999.000	SEGUROS	202,500.00	0.00	202,500.00	0.00	6,664.23	0.00	6,664.23	131.47	6,664.23	195,835.77	195,835.77
01.05.01.01.780104.000.10.01.000.99999999.000	7801 TRANSFERENCIAS PARA INVERSION A SECTORES AUTONOMOS DESCENTRALIZADOS	1,000.00	0.00	1,000.00	0.00	0.00	0.00	0.00	0.00	0.00	1,000.00	1,000.00
01.05.01.01.780104.000.10.01.000.99999999.000	GOBIERNO AUTONOMOS DESCENTRALIZADOS	1,000.00	0.00	1,000.00	0.00	0.00	0.00	0.00	0.00	0.00	1,000.00	1,000.00
01.05.01.01.840103.000.10.01.000.99999999.000	8401 BIENES MUEBLES	700,554.00	332,118.00	1,032,672.00	0.00	4,320.42	21,816.00	624,320.42	36,892.34	623,640.44	908,351.58	908,351.58
01.05.01.01.840103.000.10.01.000.99999999.000	MOBILIARIOS	18,029.00	0.00	18,029.00	0.00	0.00	0.00	0.00	0.00	0.00	18,029.00	18,029.00



Dr. Fausto Lima Soto
 Director Financiero

Lcda. Patricia Jiménez Q.
 Contadora General

CÉDULA PRESUPUESTARIA DE GASTOS

Institución: 0001 **GAD PROVINCIAL DE IMBABURA**
 Unidad Ejecutora: 0001 **GOBIERNO PROVINCIAL DE IMBABURA**
 Periodo: Desde el 1° de Abril al 30 de Abril del 2020

Código	Partida	Asignación Inicial	Reformas	Codificado	Comp Periodo	Comp Acumulado	Devenido Periodo	Devenido Acumulado	Pago Periodo	Pago Acumulado	Saldo Compromiso	Saldo por Devenir
01.06.01.01.840104.000.10.01.000.99999999.000	MAQUINARIAS Y EQUIPOS	299,975.00	619,928.00	919,903.00	0.00	453,409.60	26,916.00	453,409.60	33,535.18	452,129.62	466,493.40	466,493.40
01.06.01.01.840105.000.10.01.000.99999999.000	VEHICULOS	379,800.00	212,190.00	591,990.00	0.00	170,910.82	0.00	170,910.82	3,357.16	170,910.82	421,079.18	421,079.18
01.06.01.01.840106.000.10.01.000.99999999.000	HERRAMIENTAS	2,750.00	0.00	2,750.00	0.00	0.00	0.00	0.00	0.00	0.00	2,750.00	2,750.00
01.06.01.01.510203.000.10.01.000.99999999.000	DIRECCION GENERAL DE CONTRATACION PUBL	120,248.23	0.00	120,248.23	9,125.77	36,502.50	9,125.77	36,502.50	9,125.77	36,502.50	83,745.73	83,745.73
01.06.01.01.510204.000.10.01.000.99999999.000	GESTION INSTITUCIONAL EFICAZ Y EFICIENTE	120,248.23	0.00	120,248.23	9,125.77	36,502.50	9,125.77	36,502.50	9,125.77	36,502.50	83,745.73	83,745.73
01.06.01.01.510105.000.10.01.000.99999999.000	INCREMENTO DE LA EFICACIA Y EFICIENCIA IN	120,248.23	0.00	120,248.23	9,125.77	36,502.50	9,125.77	36,502.50	9,125.77	36,502.50	83,745.73	83,745.73
01.06.01.01.510105.000.10.01.000.99999999.000	REMUNERACIONES BASICAS	89,796.00	0.00	89,796.00	7,483.00	29,932.00	7,483.00	29,932.00	7,483.00	29,932.00	59,864.00	59,864.00
01.06.01.01.510105.000.10.01.000.99999999.000	REMUNERACIONES UNIFICADAS	89,796.00	0.00	89,796.00	7,483.00	29,932.00	7,483.00	29,932.00	7,483.00	29,932.00	59,864.00	59,864.00
01.06.01.01.510203.000.10.01.000.99999999.000	DECIIMOCUARTO SUELDO	9,508.00	0.00	9,508.00	147.41	589.14	147.41	589.14	147.41	589.14	8,918.86	8,918.86
01.06.01.01.510204.000.10.01.000.99999999.000	DECIIMOCUARTO SUELDO	7,483.00	0.00	7,483.00	114.08	456.32	114.08	456.32	114.08	456.32	7,026.68	7,026.68
01.06.01.01.510204.000.10.01.000.99999999.000	DECIIMOCUARTO SUELDO	2,025.00	0.00	2,025.00	33.33	132.82	33.33	132.82	33.33	132.82	1,892.18	1,892.18
01.06.01.01.510509.000.10.01.000.99999999.000	REMUNERACIONES TEMPORALES	3,000.00	0.00	3,000.00	0.00	0.00	0.00	0.00	0.00	0.00	3,000.00	3,000.00
01.06.01.01.510204.000.10.01.000.99999999.000	HORAS EXTRAORDINARIAS Y SUPLEMENTARIAS	1,000.00	0.00	1,000.00	0.00	0.00	0.00	0.00	0.00	0.00	1,000.00	1,000.00
01.06.01.01.510512.000.10.01.000.99999999.000	SUBROGACION	2,000.00	0.00	2,000.00	0.00	0.00	0.00	0.00	0.00	0.00	2,000.00	2,000.00
01.06.01.01.510509.000.10.01.000.99999999.000	APORTES PATRONALES A LA SEGURIDAD SOCIAL	17,944.23	0.00	17,944.23	1,495.36	5,981.36	1,495.36	5,981.36	1,495.36	5,981.36	11,962.87	11,962.87
01.06.01.01.510601.000.10.01.000.99999999.000	APORTE PATRONAL	10,461.23	0.00	10,461.23	871.78	3,487.04	871.78	3,487.04	871.78	3,487.04	6,974.19	6,974.19
01.06.01.01.510602.000.10.01.000.99999999.000	FONDO DE RESERVA	7,483.00	0.00	7,483.00	623.58	2,494.32	623.58	2,494.32	623.58	2,494.32	4,988.68	4,988.68
01.06.01.01.510601.000.10.01.000.99999999.000	DIRECCION GENERAL FINANCIERA	370,279.47	28,560.00	398,839.47	27,241.33	133,302.30	54,086.61	133,302.30	51,414.06	130,629.75	266,537.17	266,537.17
01.06.01.01.510602.000.10.01.000.99999999.000	GESTION INSTITUCIONAL EFICAZ Y EFICIENTE	370,279.47	28,560.00	398,839.47	27,241.33	133,302.30	54,086.61	133,302.30	51,414.06	130,629.75	266,537.17	266,537.17
01.06.01.01.510602.000.10.01.000.99999999.000	INCREMENTO DE LA EFICACIA Y EFICIENCIA IN	370,279.47	28,560.00	398,839.47	27,241.33	133,302.30	54,086.61	133,302.30	51,414.06	130,629.75	266,537.17	266,537.17
01.06.01.01.510105.000.10.01.000.99999999.000	REMUNERACIONES BASICAS	268,806.00	0.00	268,806.00	21,763.00	84,045.33	21,763.00	84,045.33	21,763.00	84,045.33	184,560.67	184,560.67
01.06.01.01.510105.000.10.01.000.99999999.000	REMUNERACIONES UNIFICADAS	268,806.00	0.00	268,806.00	21,763.00	84,045.33	21,763.00	84,045.33	21,763.00	84,045.33	184,560.67	184,560.67
01.06.01.01.510203.000.10.01.000.99999999.000	DECIIMOTERCER SUELDO	29,343.00	0.00	29,343.00	591.49	2,363.96	591.49	2,363.96	591.49	2,363.96	28,979.04	28,979.04
01.06.01.01.510203.000.10.01.000.99999999.000	DECIIMOTERCER SUELDO	22,863.00	0.00	22,863.00	458.17	1,832.68	458.17	1,832.68	458.17	1,832.68	21,030.32	21,030.32
01.06.01.01.510204.000.10.01.000.99999999.000	DECIIMOCUARTO SUELDO	6,480.00	0.00	6,480.00	133.32	531.28	133.32	531.28	133.32	531.28	5,948.72	5,948.72
01.06.01.01.510509.000.10.01.000.99999999.000	REMUNERACIONES TEMPORALES	8,750.00	0.00	8,750.00	603.00	2,957.24	603.00	2,957.24	603.00	2,957.24	5,792.76	5,792.76
01.06.01.01.510512.000.10.01.000.99999999.000	HORAS EXTRAORDINARIAS Y SUPLEMENTARIAS	1,500.00	0.00	1,500.00	0.00	256.85	0.00	256.85	0.00	256.85	1,243.15	1,243.15
01.06.01.01.510513.000.10.01.000.99999999.000	SUBROGACION	1,500.00	0.00	1,500.00	0.00	288.39	0.00	288.39	0.00	288.39	1,211.61	1,211.61
01.06.01.01.510601.000.10.01.000.99999999.000	APORTES PATRONALES A LA SEGURIDAD SOCIAL	5,750.00	0.00	5,750.00	603.00	2,412.00	603.00	2,412.00	603.00	2,412.00	3,338.00	3,338.00
01.06.01.01.510601.000.10.01.000.99999999.000	APORTE PATRONAL	54,825.47	0.00	54,825.47	4,283.84	17,090.49	4,283.84	17,090.49	4,283.84	17,090.49	37,734.98	37,734.98
01.06.01.01.510602.000.10.01.000.99999999.000	FONDO DE RESERVA	31,962.47	0.00	31,962.47	2,511.67	9,977.77	2,511.67	9,977.77	2,511.67	9,977.77	21,984.70	21,984.70
01.06.01.01.510602.000.10.01.000.99999999.000	SERVICIOS GENERALES	7,255.00	0.00	7,255.00	0.00	0.00	0.00	0.00	0.00	0.00	7,255.00	7,255.00
01.06.01.01.530204.000.10.01.000.99999999.000	IMPRESION, REPRODUCCION Y PUBLICACION	7,255.00	0.00	7,255.00	0.00	0.00	0.00	0.00	0.00	0.00	7,255.00	7,255.00
01.06.01.01.530204.000.10.01.000.99999999.000	GASTOS EN INFORMATICA	1,500.00	28,560.00	30,060.00	0.00	0.00	0.00	0.00	0.00	0.00	3,214.72	3,214.72
01.06.01.01.530702.000.10.01.000.99999999.000	ARRENDAMIENTO Y LICENCIAS DE USO DE PAQUE	1,500.00	28,560.00	30,060.00	0.00	0.00	0.00	0.00	0.00	0.00	3,214.72	3,214.72
01.06.01.01.530702.000.10.01.000.99999999.000	DIRECCION GENERAL DE TALENTO HUMANO	753,291.45	18,189.00	771,480.45	27,921.21	138,864.86	27,921.21	138,864.86	27,921.05	120,511.42	632,615.59	632,615.59
01.06.01.01.530702.000.10.01.000.99999999.000	GESTION INSTITUCIONAL EFICAZ Y EFICIENTE	753,291.45	18,189.00	771,480.45	27,921.21	138,864.86	27,921.21	138,864.86	27,921.05	120,511.42	632,615.59	632,615.59
01.06.01.01.530702.000.10.01.000.99999999.000	INCREMENTO DE LA EFICACIA Y EFICIENCIA IN	295,176.00	18,189.00	313,365.00	27,921.21	138,864.86	27,921.21	138,864.86	27,921.05	120,511.42	632,615.59	632,615.59
01.06.01.01.530702.000.10.01.000.99999999.000	REMUNERACIONES BASICAS	295,176.00	18,189.00	313,365.00	27,921.21	138,864.86	27,921.21	138,864.86	27,921.05	120,511.42	632,615.59	632,615.59

José Patricia Jiménez O.
 Contadora General

Dr. Pablo Jurado M.
 Director Financiero



CÉDULA PRESUPUESTARIA DE GASTOS

Institución: 0001 GAD PROVINCIAL DE IMBABURA
 Unidad Ejecutora: 0001 GOBIERNO PROVINCIAL DE IMBABURA
 Período: Desde el 1° de Abril al 30 de Abril del 2020

Código	Partida	Asignación Inicial	Reformas	Codificado	Comp Período	Comp Acumulado	Devengado Período	Devengado Acumulado	Pago Período	Pago Acumulado	Saldo Compromiso	Saldo por Devengar
01.08.01.01.510105.000.10.01.000.99999999.000	REMUNERACIONES UNIFICADAS	295,176.00	-8,375.00	286,801.00	19,256.00	77,353.65	19,256.00	77,353.65	19,256.00	77,353.65	209,447.35	209,447.35
5102	REMUNERACIONES COMPLEMENTARIAS	34,473.00	0.00	34,473.00	87.50	420.92	87.50	420.92	87.50	420.92	34,052.08	34,052.08
01.08.01.01.510203.000.10.01.000.99999999.000	DECIMOTERCER SUELDO	26,373.00	0.00	26,373.00	54.17	271.68	54.17	271.68	54.17	271.68	26,101.32	26,101.32
01.08.01.01.510204.000.10.01.000.99999999.000	DECIMO CUARTO SUELDO	8,100.00	0.00	8,100.00	33.33	149.24	33.33	149.24	33.33	149.24	7,950.76	7,950.76
5105	REMUNERACIONES TEMPORALES	30,540.00	8,375.00	38,915.00	2,320.00	10,972.04	2,320.00	10,972.04	2,320.00	10,972.04	27,942.96	27,942.96
01.08.01.01.510509.000.10.01.000.99999999.000	HORAS EXTRAORDINARIAS Y SUPLEMENTARIAS	1,500.00	0.00	1,500.00	0.00	947.69	0.00	947.69	0.00	947.69	552.31	552.31
01.08.01.01.510510.000.10.01.000.99999999.000	SERVICIOS PERSONALES POR CONTRATO	0.00	8,375.00	8,375.00	1,675.00	6,700.00	1,675.00	6,700.00	1,675.00	6,700.00	1,675.00	1,675.00
01.08.01.01.510512.000.10.01.000.99999999.000	SUBROGACION	7,740.00	0.00	7,740.00	645.00	2,580.00	645.00	2,580.00	645.00	2,580.00	5,160.00	5,160.00
01.08.01.01.510513.000.10.01.000.99999999.000	ENCARGOS	21,300.00	0.00	21,300.00	0.00	744.35	0.00	744.35	0.00	744.35	20,555.65	20,555.65
5106	APORTES PATRONALES A LA SEGURIDAD SOCIAL	63,242.45	0.00	63,242.45	4,582.19	18,509.79	4,582.19	18,509.79	4,582.19	18,509.79	44,732.66	44,732.66
01.08.01.01.510601.000.10.01.000.99999999.000	APORTE PATRONAL	36,869.45	0.00	36,869.45	2,683.48	10,733.86	2,683.48	10,733.86	2,683.48	10,733.86	26,135.59	26,135.59
01.08.01.01.510602.000.10.01.000.99999999.000	FONDO DE RESERVA	26,373.00	0.00	26,373.00	1,898.71	7,775.93	1,898.71	7,775.93	1,898.71	7,775.93	18,597.07	18,597.07
5302	SERVICIOS GENERALES	44,834.26	0.00	44,834.26	0.00	0.00	0.00	0.00	0.00	0.00	44,834.26	44,834.26
01.08.01.01.530203.000.10.01.000.99999999.000	ALMACENAMIENTO, EMBALAJE Y ENVASE	2,185.65	0.00	2,185.65	0.00	0.00	0.00	0.00	0.00	0.00	2,185.65	2,185.65
01.08.01.01.530204.000.10.01.000.99999999.000	IMPRESION, REPRODUCCION Y PUBLICIDAD	8,032.00	0.00	8,032.00	0.00	0.00	0.00	0.00	0.00	0.00	8,032.00	8,032.00
01.08.01.01.530207.000.10.01.000.99999999.000	DIFUSION, INFORMACION Y PUBLICIDAD	34,616.61	0.00	34,616.61	0.00	0.00	0.00	0.00	0.00	0.00	34,616.61	34,616.61
5304	INSTALACION, MANTENIMIENTO Y REPARACION	900.00	0.00	900.00	0.00	0.00	0.00	0.00	0.00	0.00	900.00	900.00
01.08.01.01.530404.000.10.01.000.99999999.000	MAQUINARIAS Y EQUIPOS	900.00	0.00	900.00	0.00	0.00	0.00	0.00	0.00	0.00	900.00	900.00
5306	CONTRATACIONES DE ESTUDIOS E INVESTIGACION	46,770.00	7,000.00	53,770.00	0.00	10,326.40	0.00	3,326.40	653.40	3,326.40	43,443.60	50,443.60
01.08.01.01.530601.000.10.01.000.99999999.000	CONSULTORIA, ASESORIA E INVESTIGACION ESPE	0.00	7,000.00	7,000.00	0.00	7,000.00	0.00	0.00	0.00	0.00	0.00	7,000.00
01.08.01.01.530612.000.10.01.000.99999999.000	CAPACITACION A SERVIDORES PUBLICOS	46,770.00	0.00	46,770.00	0.00	3,326.40	0.00	3,326.40	653.40	3,326.40	43,443.60	43,443.60
5308	BIENES DE USO Y CONSUMO CORRIENTE	146,597.16	11,189.00	157,786.16	0.00	11,373.58	0.00	186.94	0.00	186.94	146,412.58	157,599.22
01.08.01.01.530802.000.10.01.000.99999999.000	VESTUARIO, LENCERIA Y PRENDAS DE PROTECCION	130,920.77	9,848.00	140,768.77	0.00	9,994.88	0.00	147.84	0.00	147.84	130,773.89	140,620.93
01.08.01.01.530805.000.10.01.000.99999999.000	MATERIALES DE ASEO	40.00	0.00	40.00	0.00	0.00	0.00	0.00	0.00	0.00	40.00	40.00
01.08.01.01.530807.000.10.01.000.99999999.000	MATERIALES DE IMPRESION, FOTOGRAFIA, REPR	3,770.00	0.00	3,770.00	0.00	0.00	0.00	0.00	0.00	0.00	3,770.00	3,770.00
01.08.01.01.530809.000.10.01.000.99999999.000	MEDICINAS Y PRODUCTOS FARMACEUTICOS	8,249.18	205.00	8,454.18	0.00	204.55	0.00	0.00	0.00	0.00	8,249.63	8,454.18
01.08.01.01.530811.000.10.01.000.99999999.000	MATERIALES DE CONSTRUCCION, ELECTRICOS, PI	394.03	1,136.00	1,530.03	0.00	1,174.15	0.00	39.10	0.00	39.10	355.88	1,490.93
01.08.01.01.530813.000.10.01.000.99999999.000	REPUESTOS Y ACCESORIOS	500.00	0.00	500.00	0.00	0.00	0.00	0.00	0.00	0.00	500.00	500.00
01.08.01.01.530820.000.10.01.000.99999999.000	MENAJE DE COCINA, DE HOGAR, ACCESORIOS DE	1,625.00	0.00	1,625.00	0.00	0.00	0.00	0.00	0.00	0.00	1,625.00	1,625.00
01.08.01.01.530832.000.10.01.000.99999999.000	DISPOSITIVOS MEDICOS PARA ODONTOLOGIA	1,098.18	0.00	1,098.18	0.00	0.00	0.00	0.00	0.00	0.00	1,098.18	1,098.18
7305	ARRENDAMIENTOS DE BIENES	90,000.00	0.00	90,000.00	1,675.52	9,908.48	1,675.52	9,908.48	2,091.96	9,741.68	80,091.52	80,091.52
01.08.01.01.730502.000.10.01.000.99999999.000	EDIFICIOS, LOCALES Y RESIDENCIAS	90,000.00	0.00	90,000.00	1,675.52	9,908.48	1,675.52	9,908.48	2,091.96	9,741.68	80,091.52	80,091.52
8401	BIENES MUEBLES	758.58	0.00	758.58	0.00	0.00	0.00	0.00	0.00	0.00	758.58	758.58
01.08.01.01.840104.000.10.01.000.99999999.000	MAQUINARIAS Y EQUIPOS	758.58	0.00	758.58	0.00	0.00	0.00	0.00	0.00	0.00	758.58	758.58
9	DIRECCION GENERAL DE TECNOLOGIAS DE LA	1,179,345.00	413,496.00	1,592,841.00	35,973.14	155,980.70	43,979.49	142,498.10	43,603.31	141,191.49	1,137,190.30	1,450,342.90
01	GESTION INSTITUCIONAL EFICAZ Y EFICIENTE	1,179,345.00	413,496.00	1,592,841.00	35,973.14	155,980.70	43,979.49	142,498.10	43,603.31	141,191.49	1,137,190.30	1,450,342.90
01	INCREMENTO DE LA EFICACIA Y EFICIENCIA IN	1,179,345.00	413,496.00	1,592,841.00	35,973.14	155,980.70	43,979.49	142,498.10	43,603.31	141,191.49	1,137,190.30	1,450,342.90
5101	REMUNERACIONES BASICAS	218,616.00	0.00	218,616.00	16,199.00	16,199.00	16,199.00	64,796.00	16,199.00	64,796.00	153,820.00	153,820.00
01.08.01.01.510105.000.10.01.000.99999999.000	REMUNERACIONES UNIFICADAS	218,616.00	0.00	218,616.00	16,199.00	16,199.00	16,199.00	64,796.00	16,199.00	64,796.00	153,820.00	153,820.00
5102	REMUNERACIONES COMPLEMENTARIAS	23,483.00	0.00	23,483.00	0.00	0.00	0.00	0.00	0.00	0.00	23,483.00	23,483.00
01.08.01.01.510203.000.10.01.000.99999999.000	DECIMOTERCER SUELDO	23,483.00	0.00	23,483.00	0.00	0.00	0.00	0.00	0.00	0.00	23,483.00	23,483.00



[Signature]
 Lcda. Patricia Jiménez Q.
 Contadora General

[Signature]
 Abg. Pablo Jurado M.
 Director Financiero

CÉDULA PRESUPUESTARIA DE GASTOS

Institución: 0001 **GAD PROVINCIAL DE IMBABURA**
 Unidad Ejecutora: 0001 **GOBIERNO PROVINCIAL DE IMBABURA**
 Periodo: Desde el 1° de Abril al 30 de Abril del 2020

Código	Partida	Asignación Inicial	Reformas	Codificado	Comp. Periodo	Comp. Acumulado	Devengado Periodo	Devengado Acumulado	Pago Periodo	Pago Acumulado	Saldo Compromiso	Saldo por Devengar
01.09.01.01.510203.000.10.01.000.999999999.000	DECIMOTERCER SUELDO	18,218.00	0.00	18,218.00	179.58	718.32	179.58	718.32	179.58	718.32	17,499.68	17,499.68
01.09.01.01.510204.000.10.01.000.999999999.000	DECIMOCUARTO SUELDO	5,265.00	0.00	5,265.00	66.66	265.64	66.66	265.64	66.66	265.64	4,999.36	4,999.36
01.09.01.01.510509.000.10.01.000.999999999.000	REMUNERACIONES TEMPORALES	3,500.00	6,000.00	9,500.00	758.19	5,718.17	758.19	5,718.17	758.19	5,718.17	3,781.83	3,781.83
01.09.01.01.510512.000.10.01.000.999999999.000	HORAS EXTRAORDINARIAS Y SUPLEMENTARIAS	1,500.00	6,000.00	7,500.00	0.00	4,959.98	0.00	4,959.98	0.00	4,959.98	2,540.02	2,540.02
01.09.01.01.510512.000.10.01.000.999999999.000	SUBROGACION	2,000.00	0.00	2,000.00	758.19	758.19	758.19	758.19	758.19	758.19	1,241.81	1,241.81
01.09.01.01.510601.000.10.01.000.999999999.000	APORTES PATRONALES A LA SEGURIDAD SOCIAL	43,686.76	0.00	43,686.76	3,477.23	13,646.41	3,477.23	13,646.41	3,477.23	13,646.41	30,040.35	30,040.35
01.09.01.01.510602.000.10.01.000.999999999.000	APORTE PATRONAL	25,468.76	0.00	25,468.76	2,046.73	8,099.31	2,046.73	8,099.31	2,046.73	8,099.31	17,369.45	17,369.45
01.09.01.01.510602.000.10.01.000.999999999.000	FONDO DE RESERVA	18,218.00	0.00	18,218.00	1,430.50	5,547.10	1,430.50	5,547.10	1,430.50	5,547.10	12,670.90	12,670.90
01.09.01.01.530105.000.10.01.000.999999999.000	SERVICIOS BASICOS	25,000.00	9,917.00	34,917.00	0.00	9,916.45	2,219.28	8,877.12	2,219.28	8,877.12	25,000.55	26,039.88
01.09.01.01.530203.000.10.01.000.999999999.000	SERVICIOS COMUNICACIONES	6,830.00	0.00	6,830.00	0.00	0.00	0.00	0.00	0.00	0.00	6,830.00	6,830.00
01.09.01.01.530402.000.10.01.000.999999999.000	GARANTIA EXTENDIDA DE BIENES	6,830.00	0.00	6,830.00	0.00	0.00	0.00	0.00	0.00	0.00	6,830.00	6,830.00
01.09.01.01.530402.000.10.01.000.999999999.000	EDIFICIOS, LOCALES Y RESIDENCIAS	31,000.00	9,000.00	40,000.00	0.00	0.00	0.00	0.00	0.00	0.00	40,000.00	40,000.00
01.09.01.01.530404.000.10.01.000.999999999.000	MAQUINARIAS Y EQUIPOS	25,000.00	0.00	25,000.00	0.00	0.00	0.00	0.00	0.00	0.00	34,000.00	34,000.00
01.09.01.01.530601.000.10.01.000.999999999.000	CONTRATACIONES DE ESTUDIOS E INVESTIGACION	0.00	38,700.00	38,700.00	0.00	38,192.00	0.00	0.00	0.00	0.00	508.00	38,700.00
01.09.01.01.530612.000.10.01.000.999999999.000	CAPACITACION A SERVIDORES PUBLICOS	0.00	35,000.00	35,000.00	0.00	34,496.00	0.00	0.00	0.00	0.00	504.00	35,000.00
01.09.01.01.530701.000.10.01.000.999999999.000	DESGARROLLO DE SISTEMAS INFORMATICOS	194,400.00	62,786.00	257,186.00	0.00	25,243.22	5,787.07	20,254.98	6,129.77	19,678.86	231,942.78	236,931.02
01.09.01.01.530702.000.10.01.000.999999999.000	ARRENDAMIENTO Y LICENCIAS DE USO DE PAQUE	164,900.00	52,500.00	217,400.00	0.00	15,484.03	5,787.07	15,484.03	6,111.38	14,907.91	201,915.97	201,915.97
01.09.01.01.530804.000.10.01.000.999999999.000	MANTENIMIENTO Y REPARACION DE EQUIPOS Y SI	22,500.00	10,286.00	32,786.00	0.00	9,759.19	0.00	4,770.95	18.39	4,770.95	23,028.81	28,015.05
01.09.01.01.530813.000.10.01.000.999999999.000	REPUSTOS Y ACCESORIOS	67,118.20	4,793.00	71,911.20	15,292.48	15,659.16	15,292.48	15,658.72	14,573.60	14,928.23	56,252.04	56,252.48
01.09.01.01.531407.000.10.01.000.999999999.000	BIENES MUEBLES NO DEPRECIABLES	50,080.00	4,793.00	54,873.00	15,292.48	15,292.48	15,292.48	15,292.48	14,561.99	14,561.99	39,580.52	39,580.52
01.09.01.01.531407.000.10.01.000.999999999.000	EDIFICIOS, LOCALES Y RESIDENCIAS	17,038.20	0.00	17,038.20	0.00	366.68	0.00	366.24	11.61	366.24	16,671.96	16,671.96
01.09.01.01.730702.000.10.01.000.999999999.000	ARRENDAMIENTO Y LICENCIAS DE USO DE PAQUE	8,970.00	0.00	8,970.00	0.00	0.00	0.00	0.00	0.00	0.00	8,970.00	8,970.00
01.09.01.01.730702.000.10.01.000.999999999.000	MAQUINARIAS Y EQUIPOS	8,970.00	0.00	8,970.00	0.00	0.00	0.00	0.00	0.00	0.00	8,970.00	8,970.00
01.09.01.01.840104.000.10.01.000.999999999.000	SECRETARIA GENERAL Y ATENCION A LA CIUD	21,980.00	7,000.00	28,980.00	0.00	0.00	0.00	0.00	0.00	0.00	520,113.71	789,046.30
01.09.01.01.840107.000.10.01.000.999999999.000	GESTION INSTITUCIONAL EFICAZ Y EFICIENTE	487,329.04	275,300.00	772,629.04	0.00	0.00	0.00	12,562.74	0.00	12,562.74	491,133.71	760,066.30
01.09.01.01.840107.000.10.01.000.999999999.000	INCREMENTO DE LA EFICACIA Y EFICIENCIA IN	206,307.34	4,000.00	209,307.34	1,87.55	1,998.755	1,87.55	53,453.23	13,817.86	53,383.54	154,554.11	155,854.11
01.09.01.01.840107.000.10.01.000.999999999.000	INCREMENTO DE LA EFICACIA Y EFICIENCIA IN	206,307.34	4,000.00	209,307.34	1,87.55	1,998.755	1,87.55	53,453.23	13,817.86	53,383.54	154,554.11	155,854.11
01.09.01.01.840107.000.10.01.000.999999999.000	INCREMENTO DE LA EFICACIA Y EFICIENCIA IN	147,960.00	0.00	147,960.00	10,761.00	10,761.00	10,761.00	43,044.00	10,761.00	43,044.00	104,916.00	104,916.00
01.09.01.01.840107.000.10.01.000.999999999.000	REMUNERACIONES UNIFICADAS	147,960.00	0.00	147,960.00	10,761.00	10,761.00	10,761.00	43,044.00	10,761.00	43,044.00	104,916.00	104,916.00
01.09.01.01.840107.000.10.01.000.999999999.000	REMUNERACIONES COMPLEMENTARIAS	16,380.00	0.00	16,380.00	0.00	0.00	0.00	1,017.32	254.58	1,017.32	15,362.68	15,362.68

Lda. Patricia Jiménez Q.
 Contadora General

Dr. Fausto Lima Soto
 Director Financiero

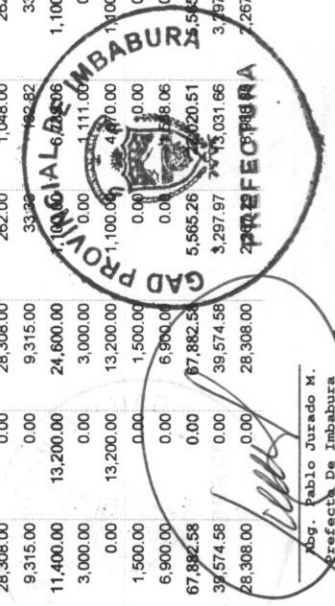
Abc. Pablo Jusado M.
 Prefecto DE IMBABURA



CÉDULA PRESUPUESTARIA DE GASTOS

Institución: 0001 GAD PROVINCIAL DE IMBABURA
 Unidad Ejecutora: 0001 GOBIERNO PROVINCIAL DE IMBABURA
 Período: Desde el 1° de Abril al 30 de Abril del 2020

Código	Partida	Asignación Inicial	Reformas	Codificado	Comp Período	Comp Acumulado	Devengado Período	Devengado Acumulado	Pago Período	Pago Acumulado	Saldo Compromiso	Saldo por Devengar
01.10.01.01.510203.000.10.01.000.99999999.000	DECIMOTERCER SUELDO	12,330.00	0.00	12,330.00	187.92	751.68	187.92	751.68	187.92	751.68	11,578.32	11,578.32
01.10.01.01.510204.000.10.01.000.99999999.000	DECIMO CUARTO SUELDO	4,050.00	0.00	4,050.00	66.66	265.64	66.66	265.64	66.66	265.64	3,784.36	3,784.36
01.10.01.01.510509.000.10.01.000.99999999.000	REMUNERACIONES TEMPORALES	0.00	2,000.00	2,000.00	0.00	82.84	0.00	82.84	0.00	82.84	1,917.16	1,917.16
01.10.01.01.510601.000.10.01.000.99999999.000	HORAS EXTRAORDINARIAS Y SUPLEMENTARIAS	0.00	2,000.00	2,000.00	0.00	82.84	0.00	82.84	0.00	82.84	1,917.16	1,917.16
01.10.01.01.510602.000.10.01.000.99999999.000	FONDO DE RESERVA	29,567.34	0.00	29,567.34	2,171.97	8,609.07	2,171.97	8,609.07	2,171.97	8,609.07	20,958.27	20,958.27
01.10.01.01.5302.000.10.01.000.99999999.000	SERVICIOS GENERALES	17,237.34	0.00	17,237.34	1,329.43	5,238.91	1,329.43	5,238.91	1,329.43	5,238.91	11,998.43	11,998.43
01.10.01.01.530204.000.10.01.000.99999999.000	IMPRESION, REPRODUCCION Y PUBLICACION	12,330.00	0.00	12,330.00	842.54	3,370.16	842.54	3,370.16	842.54	3,370.16	8,959.84	8,959.84
01.10.01.01.530208.000.10.01.000.99999999.000	EVENTOS OFICIALES	6,200.00	0.00	6,200.00	0.00	0.00	0.00	0.00	0.00	0.00	6,200.00	6,200.00
01.10.01.01.5304.000.10.01.000.99999999.000	INSTALACION, MANTENIMIENTO Y REPARACION	2,700.00	0.00	2,700.00	0.00	0.00	0.00	0.00	0.00	0.00	2,700.00	2,700.00
01.10.01.01.530404.000.10.01.000.99999999.000	MAQUINARIAS Y EQUIPOS	3,500.00	0.00	3,500.00	0.00	0.00	0.00	0.00	0.00	0.00	3,500.00	3,500.00
01.10.01.01.5307.000.10.01.000.99999999.000	GASTOS EN INFORMATICA	500.00	0.00	500.00	0.00	0.00	0.00	0.00	0.00	0.00	500.00	500.00
01.10.01.01.530704.000.10.01.000.99999999.000	MANTENIMIENTO Y REPARACION DE EQUIPOS Y SISTEMAS	500.00	0.00	500.00	0.00	0.00	0.00	0.00	0.00	0.00	500.00	500.00
01.10.01.01.5308.000.10.01.000.99999999.000	BIENES DE USO Y CONSUMO CORRIENTE	2,000.00	2,000.00	4,000.00	2,000.00	2,000.00	700.00	700.00	630.31	630.31	2,000.00	3,300.00
01.10.01.01.530801.000.10.01.000.99999999.000	ALIMENTOS Y BEBIDAS	2,000.00	0.00	2,000.00	0.00	0.00	0.00	0.00	0.00	0.00	2,000.00	2,000.00
01.10.01.01.530822.000.10.01.000.99999999.000	CONDECORACIONES	1,700.00	0.00	1,700.00	0.00	0.00	0.00	0.00	0.00	0.00	1,700.00	1,700.00
02.01.01.01.780104.000.10.01.000.99999999.000	SERVICIOS SOCIALES	1,400,000.00	181,000.00	1,581,000.00	181,000.00	181,000.00	181,000.00	181,000.00	181,000.00	181,000.00	1,400,000.00	1,400,000.00
02.01.01.01.78010401.000.10.01.000.99999999.000	PATRONATO DE ACCION SOCIAL	1,400,000.00	181,000.00	1,581,000.00	181,000.00	181,000.00	181,000.00	181,000.00	181,000.00	181,000.00	1,400,000.00	1,400,000.00
02.01.01.01.7801040101.000.10.01.000.99999999.000	DESARROLLO HUMANO INTEGRAL	1,400,000.00	181,000.00	1,581,000.00	181,000.00	181,000.00	181,000.00	181,000.00	181,000.00	181,000.00	1,400,000.00	1,400,000.00
02.01.01.01.780104010101.000.10.01.000.99999999.000	PROTECCION INTEGRAL A LOS GRUPOS DE ALTA RIESGO	1,400,000.00	181,000.00	1,581,000.00	181,000.00	181,000.00	181,000.00	181,000.00	181,000.00	181,000.00	1,400,000.00	1,400,000.00
02.01.01.01.78010401010101.000.10.01.000.99999999.000	GOBIERNOS AUTONOMOS DESCENTRALIZADOS	1,400,000.00	181,000.00	1,581,000.00	181,000.00	181,000.00	181,000.00	181,000.00	181,000.00	181,000.00	1,400,000.00	1,400,000.00
02.01.01.01.7801040101010101.000.10.01.000.99999999.000	SERVICIOS COMUNALES	6,964,869.00	7,828,723.08	14,793,592.08	314,463.81	2,215,033.61	182,246.58	866,029.68	179,144.49	861,806.27	12,578,558.47	13,927,562.40
02.01.01.01.780104010101010101.000.10.01.000.99999999.000	DIRECCION GENERAL DE DESARROLLO ECONOMICO	1,357,801.58	288,734.00	1,646,535.58	34,168.59	625,355.71	34,168.59	407,831.17	34,493.42	407,831.17	1,020,979.87	1,238,504.41
02.01.01.01.78010401010101010101.000.10.01.000.99999999.000	REMUNERACIONES DESARROLLO ECONOMICO	449,701.58	0.00	449,701.58	34,168.59	137,127.66	34,168.59	137,127.66	34,168.59	137,127.66	312,573.92	312,573.92
02.01.01.01.7801040101010101010101.000.10.01.000.99999999.000	REMUNERACIONES BASICAS	449,701.58	0.00	449,701.58	34,168.59	137,127.66	34,168.59	137,127.66	34,168.59	137,127.66	312,573.92	312,573.92
02.01.01.01.780104010101010101010101.000.10.01.000.99999999.000	REMUNERACIONES UNIFICADAS	332,796.00	-13,200.00	319,596.00	27,208.00	107,187.27	27,208.00	107,187.27	27,208.00	107,187.27	212,408.73	212,408.73
02.01.01.01.78010401010101010101010101.000.10.01.000.99999999.000	REMUNERACIONES COMPLEMENTARIAS	37,623.00	0.00	37,623.00	295.33	1,180.82	295.33	1,180.82	295.33	1,180.82	36,442.18	36,442.18
02.01.01.01.7801040101010101010101010101.000.10.01.000.99999999.000	DECIMO TERCER SUELDO	28,308.00	0.00	28,308.00	262.00	1,048.00	262.00	1,048.00	262.00	1,048.00	27,260.00	27,260.00
02.01.01.01.780104010101010101010101010101.000.10.01.000.99999999.000	DECIMO CUARTO SUELDO	9,315.00	0.00	9,315.00	33.33	132.82	33.33	132.82	33.33	132.82	9,182.18	9,182.18
02.01.01.01.78010401010101010101010101010101.000.10.01.000.99999999.000	REMUNERACIONES TEMPORALES	11,400.00	13,200.00	24,600.00	1,100.00	6,739.06	1,100.00	6,739.06	1,100.00	6,739.06	17,860.94	17,860.94
02.01.01.01.7801040101010101010101010101010101.000.10.01.000.99999999.000	HORAS EXTRAORDINARIAS Y SUPLEMENTARIAS	3,000.00	0.00	3,000.00	0.00	1,111.00	0.00	1,111.00	0.00	1,111.00	1,889.00	1,889.00
02.01.01.01.780104010101010101010101010101010101.000.10.01.000.99999999.000	SERVICIOS PERSONALES POR CONTRATO	0.00	13,200.00	13,200.00	0.00	4,070.00	0.00	4,070.00	0.00	4,070.00	9,130.00	9,130.00
02.01.01.01.78010401010101010101010101010101010101.000.10.01.000.99999999.000	SUBROGACION	1,500.00	0.00	1,500.00	0.00	0.00	0.00	0.00	0.00	0.00	1,500.00	1,500.00
02.01.01.01.7801040101010101010101010101010101010101.000.10.01.000.99999999.000	ENCARGOS	6,900.00	0.00	6,900.00	0.00	0.00	0.00	0.00	0.00	0.00	6,900.00	6,900.00
02.01.01.01.780104010101010101010101010101010101010101.000.10.01.000.99999999.000	APORTES PATRONALES A LA SEGURIDAD SOCIAL	67,882.58	0.00	67,882.58	5,565.26	22,020.51	5,565.26	22,020.51	5,565.26	22,020.51	45,862.07	45,862.07
02.01.01.01.78010401010101010101010101010101010101010101.000.10.01.000.99999999.000	APORTE PATRONAL	39,574.58	0.00	39,574.58	3,297.97	13,031.66	3,297.97	13,031.66	3,297.97	13,031.66	26,542.92	26,542.92
02.01.01.01.78010401.000.10.01.000.99999999.000	FONDO DE RESERVA	28,308.00	0.00	28,308.00	2,767.29	8,988.85	2,767.29	8,988.85	2,767.29	8,988.85	19,319.15	19,319.15



Dr. Fausto Lina Soto
 Director Financiero

Lda. Patricia Jiménez Q.
 Contadora General

CÉDULA PRESUPUESTARIA DE GASTOS


Institución: 0001 **GAD PROVINCIAL DE IMBABURA**
 Unidad Ejecutora: 0001 **GOBIERNO PROVINCIAL DE IMBABURA**
 Periodo: Desde el 1º de Abril al 30 de Abril del 2020

Código	Panda	Asignación Inicial	Reformas	Codificado	Comp Período	Comp Acumulado	Devenido Período	Devenido Acumulado	Pago Período	Pago Acumulado	Saldo Compromiso	Saldo por Devenir
01	PROGRAMA INTEGRAL AGRICOLA	88,600.00	130,000.00	218,600.00	0.00	127,524.54	0.00	0.00	0.00	0.00	91,075.46	218,600.00
01	INCORPORACION DE SUELOS DEGRADADOS	21,000.00	0.00	21,000.00	0.00	0.00	0.00	0.00	0.00	0.00	21,000.00	21,000.00
8401	BIENES MUEBLES	16,000.00	0.00	16,000.00	0.00	0.00	0.00	0.00	0.00	0.00	16,000.00	16,000.00
03.01.01.01	840104.000.10.01.000.99999999.000	16,000.00	0.00	16,000.00	0.00	0.00	0.00	0.00	0.00	0.00	16,000.00	16,000.00
8801	TRANSFERENCIAS DE CAPITAL AL SECTOR PUBLI	5,000.00	0.00	5,000.00	0.00	0.00	0.00	0.00	0.00	0.00	5,000.00	5,000.00
03.01.01.01	880101.000.10.01.000.99999999.000	5,000.00	0.00	5,000.00	0.00	0.00	0.00	0.00	0.00	0.00	5,000.00	5,000.00
02	FORTALECIMIENTO DE LOS CIRCUITOS ALTEI	67,600.00	0.00	67,600.00	0.00	0.00	0.00	0.00	0.00	0.00	67,600.00	67,600.00
03.01.01.02	730204.000.10.01.000.99999999.000	67,600.00	0.00	67,600.00	0.00	0.00	0.00	0.00	0.00	0.00	67,600.00	67,600.00
7302	SERVICIOS GENERALES	0.00	1,000.00	1,000.00	0.00	0.00	0.00	0.00	0.00	0.00	1,000.00	1,000.00
03.01.01.02	730204.000.10.01.000.99999999.000	0.00	1,000.00	1,000.00	0.00	0.00	0.00	0.00	0.00	0.00	1,000.00	1,000.00
7305	ARRENDAMIENTOS DE BIENES	0.00	12,000.00	12,000.00	0.00	0.00	0.00	0.00	0.00	0.00	12,000.00	12,000.00
03.01.01.02	730502.000.10.01.000.99999999.000	0.00	12,000.00	12,000.00	0.00	0.00	0.00	0.00	0.00	0.00	12,000.00	12,000.00
7306	BIENES DE USO Y CONSUMO DE INVERSION	7,600.00	17,000.00	24,600.00	0.00	0.00	0.00	0.00	0.00	0.00	24,600.00	24,600.00
03.01.01.02	730601.000.10.01.000.99999999.000	7,600.00	17,000.00	24,600.00	0.00	0.00	0.00	0.00	0.00	0.00	24,600.00	24,600.00
7301	OBRAS DE INFRAESTRUCTURA	60,000.00	-60,000.00	0.00	0.00	0.00	0.00	0.00	0.00	0.00	0.00	0.00
03.01.01.02	750109.000.10.01.000.99999999.000	60,000.00	-60,000.00	0.00	0.00	0.00	0.00	0.00	0.00	0.00	0.00	0.00
7801	TRANSFERENCIAS PARA INVERSION AL SECTOR I	0.00	30,000.00	30,000.00	0.00	0.00	0.00	0.00	0.00	0.00	30,000.00	30,000.00
03.01.01.02	780104.000.10.01.000.99999999.000	0.00	30,000.00	30,000.00	0.00	0.00	0.00	0.00	0.00	0.00	30,000.00	30,000.00
03	FORTALECIMIENTO DE LAS CADENAS PRODUC	0.00	130,000.00	130,000.00	0.00	127,524.54	0.00	0.00	0.00	0.00	2,475.46	130,000.00
03.01.01.02	730601.000.10.01.000.99999999.000	0.00	130,000.00	130,000.00	0.00	127,524.54	0.00	0.00	0.00	0.00	2,475.46	130,000.00
7306	CONTRATACIONES DE ESTUDIOS E INVESTIGACION	0.00	130,000.00	130,000.00	0.00	127,524.54	0.00	0.00	0.00	0.00	2,475.46	130,000.00
03.01.01.03	730601.000.10.01.000.99999999.000	0.00	130,000.00	130,000.00	0.00	127,524.54	0.00	0.00	0.00	0.00	2,475.46	130,000.00
02	PROGRAMA INTEGRAL PECUARIO	55,000.00	0.00	55,000.00	0.00	0.00	0.00	0.00	0.00	0.00	55,000.00	55,000.00
03.01.01.02	730601.000.10.01.000.99999999.000	55,000.00	0.00	55,000.00	0.00	0.00	0.00	0.00	0.00	0.00	55,000.00	55,000.00
01	FOMENTO DE LA PRODUCCION PECUARIA EN	25,000.00	0.00	25,000.00	0.00	0.00	0.00	0.00	0.00	0.00	25,000.00	25,000.00
03.01.01.02	730601.000.10.01.000.99999999.000	25,000.00	0.00	25,000.00	0.00	0.00	0.00	0.00	0.00	0.00	25,000.00	25,000.00
7306	CONTRATACIONES DE ESTUDIOS E INVESTIGACION	25,000.00	0.00	25,000.00	0.00	0.00	0.00	0.00	0.00	0.00	25,000.00	25,000.00
03.01.02.01	730613.000.10.01.000.99999999.000	25,000.00	0.00	25,000.00	0.00	0.00	0.00	0.00	0.00	0.00	25,000.00	25,000.00
7308	BIENES DE USO Y CONSUMO DE INVERSION	30,000.00	0.00	30,000.00	0.00	0.00	0.00	0.00	0.00	0.00	30,000.00	30,000.00
03.01.02.01	730807.000.10.01.000.99999999.000	30,000.00	0.00	30,000.00	0.00	0.00	0.00	0.00	0.00	0.00	30,000.00	30,000.00
03.01.02.01	730814.000.10.01.000.99999999.000	2,600.00	0.00	2,600.00	0.00	0.00	0.00	0.00	0.00	0.00	2,600.00	2,600.00
03.01.02.01	730823.000.10.01.000.99999999.000	2,400.00	0.00	2,400.00	0.00	0.00	0.00	0.00	0.00	0.00	2,400.00	2,400.00
03	GESTION EMPRESARIAL INCLUSIVA	25,000.00	0.00	25,000.00	0.00	0.00	0.00	0.00	0.00	0.00	25,000.00	25,000.00
03.01.02.01	730807.000.10.01.000.99999999.000	25,000.00	0.00	25,000.00	0.00	0.00	0.00	0.00	0.00	0.00	25,000.00	25,000.00
01	FORTALECIMIENTO DE EMPRENDIMIENTO E I	400,300.00	245,054.00	645,354.00	0.00	245,053.51	0.00	245,053.51	0.00	245,053.51	400,300.49	400,300.49
03.01.03.01	730613.000.10.01.000.99999999.000	400,300.00	245,054.00	645,354.00	0.00	245,053.51	0.00	245,053.51	0.00	245,053.51	400,300.49	400,300.49
7306	CONTRATACIONES DE ESTUDIOS E INVESTIGACION	15,000.00	245,054.00	260,054.00	0.00	245,053.51	0.00	245,053.51	0.00	245,053.51	15,000.49	15,000.49
03.01.03.01	730613.000.10.01.000.99999999.000	15,000.00	245,054.00	260,054.00	0.00	245,053.51	0.00	245,053.51	0.00	245,053.51	15,000.49	15,000.49
02	ESTUDIO Y DISEÑO DE PROYECTOS	0.00	245,054.00	245,054.00	0.00	0.00	0.00	0.00	0.00	0.00	0.49	0.49
03.01.03.01	730613.000.10.01.000.99999999.000	0.00	245,054.00	245,054.00	0.00	0.00	0.00	0.00	0.00	0.00	0.49	0.49
7801	TRANSFERENCIAS PARA INVERSION EN GENERAL	335,300.00	0.00	335,300.00	0.00	0.00	0.00	0.00	0.00	0.00	335,300.00	335,300.00
03.01.03.01	730613.000.10.01.000.99999999.000	335,300.00	0.00	335,300.00	0.00	0.00	0.00	0.00	0.00	0.00	335,300.00	335,300.00
8801	TRANSFERENCIAS DE CAPITAL AL SECTOR PUBLI	50,000.00	0.00	50,000.00	0.00	0.00	0.00	0.00	0.00	0.00	50,000.00	50,000.00
03.01.03.01	730613.000.10.01.000.99999999.000	50,000.00	0.00	50,000.00	0.00	0.00	0.00	0.00	0.00	0.00	50,000.00	50,000.00
04	FORTALECIMIENTO TURISTICO ARTESANAL	364,000.00	-86,320.00	277,680.00	0.00	115,663.00	0.00	25,650.00	324.83	25,650.00	182,030.00	252,030.00
03.01.03.01	880101.000.10.01.000.99999999.000	364,000.00	-86,320.00	277,680.00	0.00	115,663.00	0.00	25,650.00	324.83	25,650.00	182,030.00	252,030.00
01	FOMENTO AL EMPRENDIMIENTO E INNOVACION	43,000.00	5,000.00	48,000.00	0.00	0.00	0.00	4,950.00	0.00	4,950.00	43,050.00	43,050.00
03.01.03.01	880101.000.10.01.000.99999999.000	43,000.00	5,000.00	48,000.00	0.00	0.00	0.00	4,950.00	0.00	4,950.00	43,050.00	43,050.00

Lcda. Patricia Jiménez Q.
 Contadora General

Dr. Fausto Lima Soto
 Director Financiero


Abd. Pablo Jurado M.
 Prefecto Imbabura



CÉDULA PRESUPUESTARIA DE GASTOS

Institución: 0001 GAD PROVINCIAL DE IMBABURA
 Unidad Ejecutora: 0001 GOBIERNO PROVINCIAL DE IMBABURA
 Período: Desde el 1° de Abril al 30 de Abril del 2020

Código	Partida	Asignación Inicial	Reformas	Codificado	Comp Período	Comp Acumulado	Devengado Período	Devengado Acumulado	Pago Período	Pago Acumulado	Saldo Compromiso	Saldo por Devenir
03.01.04.01.730207.000	10.01.000.99999999.000 DIFUSION, INFORMACION Y PUBLICIDAD	33,000.00	0.00	33,000.00	0.00	0.00	0.00	0.00	0.00	0.00	33,000.00	33,000.00
03.01.04.01.730249.000	10.01.000.99999999.000 EVENTOS PUBLICOS PROMOCIONALES	0.00	5,000.00	5,000.00	0.00	4,950.00	0.00	4,950.00	0.00	4,950.00	50.00	50.00
7306	CONTRATACIONES DE ESTUDIOS E INVESTIGACIONES	10,000.00	0.00	10,000.00	0.00	0.00	0.00	0.00	0.00	0.00	10,000.00	10,000.00
03.01.04.01.730612.000	10.01.000.99999999.000 CAPACITACION A SERVIDORES PUBLICOS	10,000.00	0.00	10,000.00	0.00	0.00	0.00	0.00	0.00	0.00	10,000.00	10,000.00
02	IMPLEMENTACION DE MARKETING Y PROMOCION	256,000.00	-26,320.00	229,680.00	0.00	110,700.00	0.00	20,700.00	324.83	20,700.00	118,980.00	208,980.00
7302	SERVICIOS GENERALES	161,000.00	3,680.00	164,680.00	0.00	80,700.00	0.00	10,700.00	324.83	10,700.00	83,980.00	153,980.00
03.01.04.02.730205.000	10.01.000.99999999.000 ESPECTACULOS CULTURALES Y SOCIALES	130,000.00	-1,020.00	128,980.00	0.00	70,000.00	0.00	0.00	0.00	0.00	58,980.00	128,980.00
03.01.04.02.730207.000	10.01.000.99999999.000 DIFUSION, INFORMACION Y PUBLICIDAD	25,000.00	10,700.00	35,700.00	0.00	10,700.00	0.00	10,700.00	324.83	10,700.00	25,000.00	25,000.00
03.01.04.02.730249.000	10.01.000.99999999.000 EVENTOS PUBLICOS PROMOCIONALES	6,000.00	-6,000.00	0.00	0.00	0.00	0.00	0.00	0.00	0.00	0.00	0.00
7308	BIENES DE USO Y CONSUMO DE INVERSION	55,000.00	0.00	55,000.00	0.00	20,000.00	0.00	0.00	0.00	0.00	35,000.00	55,000.00
03.01.04.02.730807.000	10.01.000.99999999.000 MATERIALES DE IMPRESION, FOTOGRAFIA, REPRODUCCION	40,000.00	0.00	40,000.00	0.00	20,000.00	0.00	0.00	0.00	0.00	20,000.00	40,000.00
03.01.04.02.730824.000	10.01.000.99999999.000 INSUMOS, BIENES Y MATERIALES PARA LA PRODUCCION	15,000.00	0.00	15,000.00	0.00	0.00	0.00	0.00	0.00	0.00	15,000.00	15,000.00
7801	TRANSFERENCIAS PARA INVERSION AL SECTOR PRIVADO	40,000.00	-30,000.00	10,000.00	0.00	10,000.00	0.00	10,000.00	0.00	10,000.00	0.00	0.00
03.01.04.02.780104.000	10.01.000.99999999.000 A GOBIERNOS AUTONOMOS DESCENTRALIZADOS	40,000.00	-30,000.00	10,000.00	0.00	10,000.00	0.00	10,000.00	0.00	10,000.00	0.00	0.00
03	DINAMIZACION DE LA CULTURA E IDENTIDAD CULTURAL	65,000.00	-65,000.00	0.00	0.00	0.00	0.00	0.00	0.00	0.00	0.00	0.00
7302	SERVICIOS GENERALES	65,000.00	-65,000.00	0.00	0.00	0.00	0.00	0.00	0.00	0.00	0.00	0.00
03.01.04.03.730205.000	10.01.000.99999999.000 ESPECTACULOS CULTURALES Y SOCIALES	65,000.00	-65,000.00	0.00	0.00	0.00	0.00	0.00	0.00	0.00	0.00	0.00
2	DIRECCION GENERAL DE AMBIENTE	1,150,511.98	809,246.32	1,959,758.30	41,206.39	245,364.32	41,206.39	196,196.32	41,206.39	196,196.32	1,714,393.98	1,763,561.98
00	REMUNERACIONES GESTION AMBIENTAL	571,061.08	0.00	571,061.08	39,986.78	161,092.50	39,986.78	161,092.50	39,986.78	161,092.50	409,968.58	409,968.58
00	REMUNERACIONES	571,061.08	0.00	571,061.08	39,986.78	161,092.50	39,986.78	161,092.50	39,986.78	161,092.50	409,968.58	409,968.58
7101	REMUNERACIONES BASICAS	432,896.00	-19,290.00	413,406.00	30,494.00	127,106.50	30,494.00	127,106.50	30,494.00	127,106.50	286,299.50	286,299.50
03.02.00.00.710105.000	10.01.000.02010000.000 REMUNERACIONES UNIFICADAS	432,896.00	-19,290.00	413,406.00	30,494.00	127,106.50	30,494.00	127,106.50	30,494.00	127,106.50	286,299.50	286,299.50
7102	REMUNERACIONES COMPLEMENTARIAS	47,398.00	0.00	47,398.00	550.48	1,777.10	550.48	1,777.10	550.48	1,777.10	45,620.90	45,620.90
03.02.00.00.710203.000	10.01.000.02010000.000 DECIMOTERCER SUELDO	36,058.00	0.00	36,058.00	450.49	1,444.80	450.49	1,444.80	450.49	1,444.80	34,613.20	34,613.20
03.02.00.00.710204.000	10.01.000.02010000.000 DECIMO CUARTO SUELDO	11,340.00	0.00	11,340.00	99.99	332.30	99.99	332.30	99.99	332.30	11,007.70	11,007.70
7105	REMUNERACIONES TEMPORALES	4,500.00	19,290.00	23,790.00	2,679.00	6,863.92	2,679.00	6,863.92	2,679.00	6,863.92	16,926.08	16,926.08
03.02.00.00.710509.000	10.01.000.02010000.000 HORAS EXTRAORDINARIAS Y SUPLEMENTARIAS	2,000.00	0.00	2,000.00	0.00	0.00	0.00	0.00	0.00	0.00	2,000.00	2,000.00
03.02.00.00.710510.000	10.01.000.02010000.000 SERVICIOS PERSONALES POR CONTRATO	2,500.00	13,310.00	13,310.00	1,210.00	3,723.30	1,210.00	3,723.30	1,210.00	3,723.30	9,586.70	9,586.70
03.02.00.00.710512.000	10.01.000.02010000.000 SUBROGACION	0.00	0.00	0.00	0.00	0.00	0.00	0.00	0.00	0.00	0.00	0.00
7106	APORTES PATRONALES A LA SEGURIDAD SOCIAL	0.00	5,980.00	5,980.00	1,469.00	3,140.62	1,469.00	3,140.62	1,469.00	3,140.62	2,839.38	2,839.38
03.02.00.00.710601.000	10.01.000.02010000.000 FONDO DE RESERVA	86,467.08	0.00	86,467.08	6,263.30	25,344.98	6,263.30	25,344.98	6,263.30	25,344.98	61,122.10	61,122.10
03.02.00.00.710602.000	10.01.000.02010000.000 APORTE PATRONAL	50,409.08	0.00	50,409.08	3,888.50	15,613.15	3,888.50	15,613.15	3,888.50	15,613.15	34,795.93	34,795.93
01	GESTION INTEGRAL PARA LA CONSERVACION DE BIENES CULTURALES	36,058.00	0.00	36,058.00	3,741.83	9,731.83	3,741.83	9,731.83	3,741.83	9,731.83	26,326.17	26,326.17
03.02.00.00.710602.000	10.01.000.02010000.000 FONDO DE RESERVA	244,907.00	119,840.00	364,747.00	0.00	0.00	0.00	0.00	0.00	0.00	364,747.00	364,747.00
01	IDENTIFICACION E IMPLEMENTACION DE ESTADISTICA	244,907.00	119,840.00	364,747.00	0.00	0.00	0.00	0.00	0.00	0.00	364,747.00	364,747.00
7302	SERVICIOS GENERALES	10,100.00	-666.00	9,434.00	0.00	0.00	0.00	0.00	0.00	0.00	10,100.00	10,100.00
03.02.01.01.730201.000	10.01.000.02070000.000 TRANSPORTE DE PERSONAL	7,100.00	0.00	7,100.00	0.00	0.00	0.00	0.00	0.00	0.00	7,100.00	7,100.00
03.02.01.01.730204.000	10.01.000.02070000.000 EDICION, IMPRESION, REPRODUCCION Y PUBLICACION	2,000.00	0.00	2,000.00	0.00	0.00	0.00	0.00	0.00	0.00	2,000.00	2,000.00
03.02.01.01.730249.000	10.01.000.02070000.000 EVENTOS PUBLICOS PROMOCIONALES	1,000.00	0.00	1,000.00	0.00	0.00	0.00	0.00	0.00	0.00	1,000.00	1,000.00
7304	INSTALACION, MANTENIMIENTO Y REPARACION DE BIENES	12,000.00	0.00	12,000.00	0.00	0.00	0.00	0.00	0.00	0.00	12,000.00	12,000.00



[Signature]
 Lcd. Patricia Jiménez Q.
 Contadora General

[Signature]
 Abg. Pablo Jurado M.
 Prefecto de Imbabura

CÉDULA PRESUPUESTARIA DE GASTOS

Institución: 0001 GAD PROVINCIAL DE IMBABURA
 Unidad Ejecutora: 0001 GOBIERNO PROVINCIAL DE IMBABURA
 Período: Desde el 1° de Abril al 30 de Abril del 2020

Código	Partida	Asignación Inicial	Reformas	Codificado	Comp Período	Comp Acumulado	Devenido Período	Devenido Acumulado	Pago Período	Pago Acumulado	Saldo Compromiso	Saldo por Devenir
03.02.01.01.730418.000.10.01.000.02070000.000	GASTOS EN MANTENIMIENTO DE AREAS VERDES Y	12,000.00	0.00	12,000.00	0.00	0.00	0.00	0.00	0.00	0.00	12,000.00	12,000.00
	7305 ARRENDAMIENTOS DE BIENES	500.00	0.00	500.00	0.00	0.00	0.00	0.00	0.00	0.00	500.00	500.00
	03.02.01.01.730505.000.10.01.000.02070000.000	500.00	0.00	500.00	0.00	0.00	0.00	0.00	0.00	0.00	500.00	500.00
	7306 CONTRATACIONES DE ESTUDIOS E INVESTIGACIONES	80,658.00	21,440.00	102,098.00	0.00	0.00	0.00	0.00	0.00	0.00	102,098.00	102,098.00
	03.02.01.01.730601.000.10.01.000.02070000.000	47,000.00	8,000.00	55,000.00	0.00	0.00	0.00	0.00	0.00	0.00	55,000.00	55,000.00
	03.02.01.01.730606.000.10.01.000.02070000.000	28,658.00	13,440.00	42,098.00	0.00	0.00	0.00	0.00	0.00	0.00	42,098.00	42,098.00
	03.02.01.01.730613.000.10.01.000.02070000.000	5,000.00	0.00	5,000.00	0.00	0.00	0.00	0.00	0.00	0.00	5,000.00	5,000.00
	7308 BIENES DE USO Y CONSUMO DE INVERSION	59,199.00	0.00	59,199.00	0.00	0.00	0.00	0.00	0.00	0.00	59,199.00	59,199.00
	03.02.01.01.730802.000.10.01.000.02070000.000	1,000.00	0.00	1,000.00	0.00	0.00	0.00	0.00	0.00	0.00	1,000.00	1,000.00
	03.02.01.01.730811.000.10.01.000.02070000.000	33,747.00	0.00	33,747.00	0.00	0.00	0.00	0.00	0.00	0.00	33,747.00	33,747.00
	03.02.01.01.730814.000.10.01.000.02070000.000	17,460.00	0.00	17,460.00	0.00	0.00	0.00	0.00	0.00	0.00	17,460.00	17,460.00
	03.02.01.01.730821.000.10.01.000.02070000.000	6,992.00	0.00	6,992.00	0.00	0.00	0.00	0.00	0.00	0.00	6,992.00	6,992.00
	8401 BIENES MUEBLES	12,450.00	0.00	12,450.00	0.00	0.00	0.00	0.00	0.00	0.00	12,450.00	12,450.00
	03.02.01.01.840104.000.10.01.000.02070000.000	6,450.00	0.00	6,450.00	0.00	0.00	0.00	0.00	0.00	0.00	6,450.00	6,450.00
	03.02.01.01.840106.000.10.01.000.02070000.000	6,000.00	0.00	6,000.00	0.00	0.00	0.00	0.00	0.00	0.00	6,000.00	6,000.00
	8804 APORTES Y PARTICIPACIONES AL SECTOR PUBLICO	70,000.00	98,400.00	168,400.00	0.00	0.00	0.00	0.00	0.00	0.00	168,400.00	168,400.00
	03.02.01.01.880408.000.10.01.000.02070000.000	70,000.00	98,400.00	168,400.00	0.00	0.00	0.00	0.00	0.00	0.00	168,400.00	168,400.00
	02 INVESTIGACION PARA LA VALORACION Y CONTROL	27,342.00	0.00	27,342.00	0.00	0.00	0.00	0.00	0.00	0.00	27,342.00	27,342.00
	03.02.01.01.730601.000.10.01.000.02070000.000	18,000.00	0.00	18,000.00	0.00	0.00	0.00	0.00	0.00	0.00	18,000.00	18,000.00
	03.02.02.01.730606.000.10.01.000.02070000.000	5,000.00	0.00	5,000.00	0.00	0.00	0.00	0.00	0.00	0.00	5,000.00	5,000.00
	03.02.02.01.730609.000.10.01.000.02070000.000	3,300.00	0.00	3,300.00	0.00	0.00	0.00	0.00	0.00	0.00	3,300.00	3,300.00
	7308 BIENES DE USO Y CONSUMO DE INVERSION	1,200.00	0.00	1,200.00	0.00	0.00	0.00	0.00	0.00	0.00	1,200.00	1,200.00
	03.02.02.01.730814.000.10.01.000.02070000.000	2,100.00	0.00	2,100.00	0.00	0.00	0.00	0.00	0.00	0.00	2,100.00	2,100.00
	03.02.02.01.730823.000.10.01.000.02070000.000	6,042.00	0.00	6,042.00	0.00	0.00	0.00	0.00	0.00	0.00	6,042.00	6,042.00
	8401 BIENES MUEBLES	6,042.00	0.00	6,042.00	0.00	0.00	0.00	0.00	0.00	0.00	6,042.00	6,042.00
	03.02.02.01.840104.000.10.01.000.02070000.000	6,042.00	0.00	6,042.00	0.00	0.00	0.00	0.00	0.00	0.00	6,042.00	6,042.00
	04 FORESTACION Y REFORESTACION PROVINCIAL	90,091.90	485,630.32	555,722.22	1,219.61	2,948.62	1,219.61	2,948.62	1,219.61	2,948.62	552,773.60	552,773.60
	03.02.02.01.730823.000.10.01.000.02070000.000	90,091.90	485,630.32	555,722.22	1,219.61	2,948.62	1,219.61	2,948.62	1,219.61	2,948.62	552,773.60	552,773.60
	01 REFORESTACION CON FINES DE PRODUCCION	1,910.00	0.00	1,910.00	0.00	144.33	0.00	144.33	0.00	144.33	1,765.67	1,765.67
	03.02.02.01.7102.000.10.01.000.02110000.000	1,910.00	0.00	1,910.00	0.00	144.33	0.00	144.33	0.00	144.33	1,765.67	1,765.67
	7102 REMUNERACIONES COMPLEMENTARIAS	1,100.00	0.00	1,100.00	0.00	45.83	0.00	45.83	0.00	45.83	1,054.17	1,054.17
	03.02.02.01.710203.000.10.01.000.02110000.000	810.00	0.00	810.00	0.00	98.50	0.00	98.50	0.00	98.50	711.50	711.50
	03.02.02.01.710204.000.10.01.000.02110000.000	13,200.00	0.00	13,200.00	1,100.00	2,511.67	1,100.00	2,511.67	1,100.00	2,511.67	10,688.33	10,688.33
	7105 REMUNERACIONES TEMPORALES	13,200.00	0.00	13,200.00	1,100.00	2,511.67	1,100.00	2,511.67	1,100.00	2,511.67	10,688.33	10,688.33
	03.02.02.01.710510.000.10.01.000.02110000.000	2,065.92	0.00	2,065.92	0.00	292.62	0.00	292.62	0.00	292.62	1,773.30	1,773.30
	7106 APORTES PATRONALES A LA SEGURIDAD SOCIAL	1,537.92	0.00	1,537.92	0.00	119.61	0.00	119.61	0.00	119.61	1,418.31	1,418.31
	03.02.02.01.710601.000.10.01.000.02110000.000	528.00	0.00	528.00	0.00	0.00	0.00	0.00	0.00	0.00	528.00	528.00
	03.02.02.01.710602.000.10.01.000.02110000.000	1,576.67	0.00	1,576.67	0.00	0.00	0.00	0.00	0.00	0.00	1,576.67	1,576.67
	7107 INDEMNIZACIONES	1,576.67	0.00	1,576.67	0.00	0.00	0.00	0.00	0.00	0.00	1,576.67	1,576.67
	03.02.02.01.710707.000.10.01.000.02110000.000	1,576.67	0.00	1,576.67	0.00	0.00	0.00	0.00	0.00	0.00	1,576.67	1,576.67
	7302 SERVICIOS GENERALES	1,500.00	0.00	1,500.00	0.00	0.00	0.00	0.00	0.00	0.00	1,500.00	1,500.00
	03.02.02.01.7302.000.10.01.000.02110000.000	1,500.00	0.00	1,500.00	0.00	0.00	0.00	0.00	0.00	0.00	1,500.00	1,500.00

Lcda. PATRICIA JIMENEZ O.
 Contadora General

Dr. Fausto Lima Soto
 Director Financiero


M. Sc. Pablo Jurado M.
 Prefecto de Imbabura



CÉDULA PRESUPUESTARIA DE GASTOS

Institución: 0001 GAD PROVINCIAL DE IMBABURA
 Unidad Ejecutora: 0001 GOBIERNO PROVINCIAL DE IMBABURA
 Periodo: Desde el 1° de Abril al 30 de Abril del 2020

Código	Partida	Asignación Inicial	Reformas	Codificado	Comp Período	Comp Acumulado	Devenigado Período	Devenigado Acumulado	Pago Período	Pago Acumulado	Saldo Compromiso	Saldo por Devengar
03.02.04.01.730236	10.01.000.02110000.000 SERVICIOS EN PLANTACIONES FORESTALES	1,500.00	0.00	1,500.00	0.00	0.00	0.00	0.00	0.00	0.00	1,500.00	1,500.00
	7304 INSTALACION, MANTENIMIENTO Y REPARACION	20,000.00	0.00	20,000.00	0.00	0.00	0.00	0.00	0.00	0.00	20,000.00	20,000.00
	7306 CONTRATACIONES DE ESTUDIOS E INVESTIGACIONES	5,000.00	23,812.00	28,812.00	0.00	0.00	0.00	0.00	0.00	0.00	28,812.00	28,812.00
	7308 BIENES DE USO Y CONSUMO DE INVERSION	5,000.00	23,812.00	28,812.00	0.00	0.00	0.00	0.00	0.00	0.00	28,812.00	28,812.00
	7314 BIENES MUEBLES NO DEPRECIABLES	21,999.31	0.00	21,999.31	0.00	0.00	0.00	0.00	0.00	0.00	21,999.31	21,999.31
	7315 BIENES BIOLÓGICOS NO DEPRECIABLES	1,680.00	0.00	1,680.00	0.00	0.00	0.00	0.00	0.00	0.00	1,680.00	1,680.00
	7316 BIENES BIOLÓGICOS NO DEPRECIABLES	21,160.00	441,818.32	462,978.32	0.00	0.00	0.00	0.00	0.00	0.00	462,978.32	462,978.32
	7317 BIENES BIOLÓGICOS NO DEPRECIABLES	21,160.00	441,818.32	462,978.32	0.00	0.00	0.00	0.00	0.00	0.00	462,978.32	462,978.32
	05 GESTION PARA LA ADAPTACION Y MITIGACION	109,680.00	132,176.00	241,856.00	0.00	22,176.00	0.00	22,176.00	0.00	22,176.00	219,680.00	219,680.00
	02 CAMPANAS DE EDUCACION AMBIENTAL, SEN	109,680.00	132,176.00	241,856.00	0.00	22,176.00	0.00	22,176.00	0.00	22,176.00	219,680.00	219,680.00
	7302 SERVICIOS GENERALES	26,000.00	0.00	26,000.00	0.00	0.00	0.00	0.00	0.00	0.00	26,000.00	26,000.00
	7306 CONTRATACIONES DE ESTUDIOS E INVESTIGACIONES	7,000.00	0.00	7,000.00	0.00	0.00	0.00	0.00	0.00	0.00	7,000.00	7,000.00
	7308 BIENES DE USO Y CONSUMO DE INVERSION	15,000.00	0.00	15,000.00	0.00	0.00	0.00	0.00	0.00	0.00	15,000.00	15,000.00
	8401 BIENES MUEBLES	4,000.00	0.00	4,000.00	0.00	0.00	0.00	0.00	0.00	0.00	4,000.00	4,000.00
	7306 CONTRATACIONES DE ESTUDIOS E INVESTIGACIONES	27,000.00	82,000.00	109,000.00	0.00	0.00	0.00	0.00	0.00	0.00	109,000.00	109,000.00
	7308 BIENES DE USO Y CONSUMO DE INVERSION	27,000.00	82,000.00	109,000.00	0.00	0.00	0.00	0.00	0.00	0.00	82,000.00	82,000.00
	8401 BIENES MUEBLES	53,680.00	50,176.00	103,856.00	0.00	22,176.00	0.00	22,176.00	0.00	22,176.00	81,680.00	81,680.00
	7306 CONTRATACIONES DE ESTUDIOS E INVESTIGACIONES	10,000.00	0.00	10,000.00	0.00	0.00	0.00	0.00	0.00	0.00	10,000.00	10,000.00
	7308 BIENES DE USO Y CONSUMO DE INVERSION	7,000.00	22,176.00	29,176.00	0.00	22,176.00	0.00	22,176.00	0.00	22,176.00	7,000.00	7,000.00
	8401 BIENES MUEBLES	31,680.00	0.00	31,680.00	0.00	0.00	0.00	0.00	0.00	0.00	31,680.00	31,680.00
	7306 CONTRATACIONES DE ESTUDIOS E INVESTIGACIONES	5,000.00	28,000.00	33,000.00	0.00	0.00	0.00	0.00	0.00	0.00	33,000.00	33,000.00
	7308 BIENES DE USO Y CONSUMO DE INVERSION	3,000.00	0.00	3,000.00	0.00	0.00	0.00	0.00	0.00	0.00	3,000.00	3,000.00
	8401 BIENES MUEBLES	107,430.00	91,600.00	199,030.00	0.00	59,147.20	0.00	59,147.20	0.00	59,147.20	139,882.80	139,882.80
	06 GESTION INTEGRAL PARA EL CONTROL DE CALIDAD	107,430.00	91,600.00	199,030.00	0.00	59,147.20	0.00	59,147.20	0.00	59,147.20	139,882.80	139,882.80
	5308 BIENES DE USO Y CONSUMO CORRIENTE	600.00	0.00	600.00	0.00	0.00	0.00	0.00	0.00	0.00	600.00	600.00
	7302 SERVICIOS GENERALES	600.00	0.00	600.00	0.00	0.00	0.00	0.00	0.00	0.00	600.00	600.00
	7306 CONTRATACIONES DE ESTUDIOS E INVESTIGACIONES	12,600.00	3,500.00	16,100.00	0.00	0.00	0.00	0.00	0.00	0.00	16,100.00	16,100.00
	7308 BIENES DE USO Y CONSUMO DE INVERSION	12,600.00	3,500.00	16,100.00	0.00	0.00	0.00	0.00	0.00	0.00	16,100.00	16,100.00
	8401 BIENES MUEBLES	87,230.00	88,100.00	175,330.00	0.00	0.00	0.00	0.00	0.00	0.00	175,330.00	175,330.00
	7306 CONTRATACIONES DE ESTUDIOS E INVESTIGACIONES	46,000.00	59,200.00	105,200.00	0.00	0.00	0.00	0.00	0.00	0.00	105,200.00	105,200.00
	7308 BIENES DE USO Y CONSUMO DE INVERSION	0.00	28,900.00	28,900.00	0.00	0.00	0.00	0.00	0.00	0.00	28,900.00	28,900.00
	8401 BIENES MUEBLES	31,680.00	0.00	31,680.00	0.00	0.00	0.00	0.00	0.00	0.00	31,680.00	31,680.00
	7306 CONTRATACIONES DE ESTUDIOS E INVESTIGACIONES	9,550.00	0.00	9,550.00	0.00	0.00	0.00	0.00	0.00	0.00	9,550.00	9,550.00
	7308 BIENES DE USO Y CONSUMO DE INVERSION	2,000.00	0.00	2,000.00	0.00	0.00	0.00	0.00	0.00	0.00	2,000.00	2,000.00
	8401 BIENES MUEBLES	2,000.00	0.00	2,000.00	0.00	0.00	0.00	0.00	0.00	0.00	2,000.00	2,000.00



Abg. Pablo Jurado M.
 Prefectura de Imbabura

Dr. Fausto Lima Soto
 Director Financiero

Lcd. Patricia Jiménez Q.
 Contadora General

CÉDULA PRESUPUESTARIA DE GASTOS

Institución: 0001 **GAD PROVINCIAL DE IMBABURA**
 Unidad Ejecutora: 0001 **GOBIERNO PROVINCIAL DE IMBABURA**
 Periodo: Desde el 1º de Abril al 30 de Abril del 2020

Código	Partida	Asignación Inicial	Reformas	Codificado	Comp. Periodo	Comp. Acumulado	Devenido Periodo	Devenido Acumulado	Pago Periodo	Pago Acumulado	Saldo Compromiso	Saldo por Devenir
03.02.06.01.840104.000.10.01.000.02150000.000	8401 BIENES MUEBLES 3 DIRECCION GENERAL DE RECURSOS HIDRICOS 00 REMUNERACIONES RECURSOS HIDRICOS 00 REMUNERACIONES	5,000.00 5,000.00	0.00	5,000.00	0.00	0.00	0.00	0.00	0.00	0.00	5,000.00	5,000.00
03.03.00.00.710203.000.10.01.D24.99999999.000	7102 REMUNERACIONES COMPLEMENTARIAS	289,389.77	0.00	289,389.77	18,456.40	77,163.43	18,456.40	77,163.43	18,456.40	77,163.43	2,122,226.34	2,122,226.34
03.03.00.00.710510.000.10.01.D24.99999999.000	7105 REMUNERACIONES UNIFICADAS	205,492.00	-4,431.00	201,061.00	14,039.63	55,124.63	14,039.63	55,124.63	14,039.63	55,124.63	145,936.37	145,936.37
03.03.00.00.710601.000.10.01.D24.99999999.000	7106 REMUNERACIONES TEMPORALES	23,176.00	0.00	23,176.00	0.00	0.00	0.00	0.00	0.00	0.00	23,176.00	23,176.00
03.03.00.00.710602.000.10.01.D24.99999999.000	7106 REMUNERACIONES TEMPORALES	18,316.00	0.00	18,316.00	0.00	0.00	0.00	0.00	0.00	0.00	18,316.00	18,316.00
03.03.00.00.710603.000.10.01.D24.99999999.000	7106 REMUNERACIONES TEMPORALES	4,860.00	0.00	4,860.00	0.00	0.00	0.00	0.00	0.00	0.00	4,860.00	4,860.00
03.03.00.00.710604.000.10.01.D24.99999999.000	7106 REMUNERACIONES TEMPORALES	16,800.00	4,431.00	21,231.00	1,179.00	8,999.30	1,179.00	8,999.30	1,179.00	8,999.30	12,231.70	12,231.70
03.03.00.00.710605.000.10.01.D24.99999999.000	7106 REMUNERACIONES TEMPORALES	1,000.00	4,431.00	5,431.00	0.00	4,283.30	0.00	4,283.30	0.00	4,283.30	1,500.00	1,500.00
03.03.00.00.710606.000.10.01.D24.99999999.000	7106 REMUNERACIONES TEMPORALES	14,300.00	0.00	14,300.00	1,179.00	4,716.00	1,179.00	4,716.00	1,179.00	4,716.00	9,584.00	9,584.00
03.03.00.00.710607.000.10.01.D24.99999999.000	7106 REMUNERACIONES TEMPORALES	43,921.77	0.00	43,921.77	3,237.77	13,039.50	3,237.77	13,039.50	3,237.77	13,039.50	30,882.27	30,882.27
03.03.00.00.710608.000.10.01.D24.99999999.000	7106 REMUNERACIONES TEMPORALES	25,605.77	0.00	25,605.77	1,887.70	7,602.32	1,887.70	7,602.32	1,887.70	7,602.32	18,003.45	18,003.45
03.03.00.00.710609.000.10.01.D24.99999999.000	7106 REMUNERACIONES TEMPORALES	18,316.00	0.00	18,316.00	1,350.07	5,437.18	1,350.07	5,437.18	1,350.07	5,437.18	12,878.82	12,878.82
03.03.00.00.710610.000.10.01.D24.99999999.000	7106 REMUNERACIONES TEMPORALES	600,320.00	1,364,598.00	1,964,918.00	220,632.43	428,362.31	88,415.20	165,446.04	84,191.79	161,222.63	1,536,555.69	1,799,471.96
03.03.01.01.730801.000.10.01.D24.99999999.000	7308 BIENES DE USO Y CONSUMO DE INVERSION 01 REHABILITACION Y MEJORAMIENTO DE VARIA	40,320.00	0.00	40,320.00	0.00	0.00	0.00	0.00	0.00	0.00	40,320.00	40,320.00
03.03.01.01.730802.000.10.01.D24.99999999.000	7308 BIENES DE USO Y CONSUMO DE INVERSION 01 REHABILITACION Y MEJORAMIENTO DE VARIA	560,000.00	1,344,098.00	1,904,098.00	220,632.43	428,362.31	88,415.20	165,446.04	84,191.79	161,222.63	1,475,735.69	1,738,651.96
03.03.01.01.730803.000.10.01.D24.99999999.000	7308 BIENES DE USO Y CONSUMO DE INVERSION 01 REHABILITACION Y MEJORAMIENTO DE VARIA	560,000.00	1,344,098.00	1,904,098.00	220,632.43	428,362.31	88,415.20	165,446.04	84,191.79	161,222.63	1,475,735.69	1,738,651.96
03.03.01.01.730804.000.10.01.D24.99999999.000	7308 BIENES DE USO Y CONSUMO DE INVERSION 01 REHABILITACION Y MEJORAMIENTO DE VARIA	60,929.03	296,085.85	357,014.88	0.00	0.00	0.00	0.00	0.00	0.00	357,014.88	357,014.88
03.03.02.01.730404.000.10.01.D24.99999999.000	7304 INSTALACION, MANTENIMIENTO Y REPARACION 01 ESTUDIOS PARA REHABILITACION Y MEJORA	2,129.03	0.00	2,129.03	0.00	0.00	0.00	0.00	0.00	0.00	2,129.03	2,129.03
03.03.02.01.730605.000.10.01.D24.99999999.000	7306 CONTRATACIONES DE ESTUDIOS E INVESTIGAC	58,800.00	290,585.85	349,385.85	0.00	0.00	0.00	0.00	0.00	0.00	349,385.85	349,385.85
03.03.02.01.730702.000.10.01.D24.99999999.000	7307 GASTOS EN INFORMÁTICA ARRENDAMIENTO Y LICENCIAS DE USO DE PAQUE	0.00	4,032.00	4,032.00	0.00	0.00	0.00	0.00	0.00	0.00	4,032.00	4,032.00
03.03.02.01.840104.000.10.01.D24.99999999.000	8401 BIENES MUEBLES 03 FORTALECIMIENTO DE JUNTAS DE AGUA Y RIE	0.00	1,468.00	1,468.00	0.00	0.00	0.00	0.00	0.00	0.00	1,468.00	1,468.00
03.03.03.01.730613.000.10.01.D24.99999999.000	7306 CONTRATACIONES DE ESTUDIOS E INVESTIGAC	0.00	123,778.00	123,778.00	0.00	0.00	0.00	0.00	0.00	0.00	123,778.00	123,778.00

[Firma]
 Licda. Patricia Jimenez G.
 Contadora General

[Firma]
 Dr. Fausto Lina Soto
 Director Financiero


[Firma]
 Ing. Pablo Jurado M.
 Presidente De Imbabura



CÉDULA PRESUPUESTARIA DE GASTOS

Institución: 0001 GAD PROVINCIAL DE IMBABURA
 Unidad Ejecutora: 0001 GOBIERNO PROVINCIAL DE IMBABURA
 Periodo: Desde el 1° de Abril al 30 de Abril del 2020

Código	Partida	Asignación Inicial	Reformas	Codificado	Comp Período	Comp Acumulado	Devengado Período	Devengado Acumulado	Pago Período	Pago Acumulado	Saldo Compromiso	Saldo por Devenir
4	PRESUPUESTO PARTICIPATIVO	3,506,116.64	4,946,280.91	8,452,397.55	0.00	838,787.84	0.00	19,392.72	796.49	19,392.72	7,613,609.71	8,433,004.83
01	PROMOCION SOCIAL Y PARTICIPACION CIUDA	3,506,116.64	4,946,280.91	8,452,397.55	0.00	838,787.84	0.00	19,392.72	796.49	19,392.72	7,613,609.71	8,433,004.83
01	PRESUPUESTO PARTICIPATIVO-PROYECTOS	3,506,116.64	4,946,280.91	8,452,397.55	0.00	838,787.84	0.00	19,392.72	796.49	19,392.72	7,613,609.71	8,433,004.83
7302	SERVICIOS GENERALES	0.00	10,000.00	10,000.00	0.00	0.00	0.00	0.00	0.00	0.00	10,000.00	10,000.00
03.04.01.01.730201.000.10.01.000.99999999	TRANSPORTE DE PERSONAL	0.00	10,000.00	10,000.00	0.00	0.00	0.00	0.00	0.00	0.00	10,000.00	10,000.00
7306	CONTRATACIONES DE ESTUDIOS E INVESTIGACION	0.00	142,640.00	142,640.00	0.00	0.00	0.00	0.00	0.00	0.00	142,640.00	142,640.00
03.04.01.01.730605.000.10.01.000.99999999	ESTUDIO Y DISEÑO DE PROYECTOS	0.00	142,640.00	142,640.00	0.00	0.00	0.00	0.00	0.00	0.00	142,640.00	142,640.00
7308	BIENES DE USO Y CONSUMO DE INVERSION	0.00	25,000.00	25,000.00	0.00	0.00	0.00	0.00	0.00	0.00	25,000.00	25,000.00
03.04.01.01.730811.000.10.01.000.99999999	MATERIALES DE CONSTRUCCION	0.00	25,000.00	25,000.00	0.00	0.00	0.00	0.00	0.00	0.00	25,000.00	25,000.00
7501	OBRAS DE INFRAESTRUCTURA	3,506,116.64	3,982,615.47	7,488,732.11	0.00	838,787.84	0.00	19,392.72	796.49	19,392.72	6,649,944.27	7,469,339.39
03.04.01.01.750102.000.10.01.000.99999999	DE RIEGO Y MANEJO DE AGUAS	0.00	288,075.00	288,075.00	0.00	220,524.55	0.00	0.00	0.00	0.00	67,550.45	288,075.00
03.04.01.01.750104.000.10.01.000.99999999	DE URBANIZACION Y EMBELLECIMIENTO	0.00	1,526,985.00	1,526,985.00	0.00	229,110.41	0.00	0.00	0.00	0.00	1,297,874.59	1,526,985.00
03.04.01.01.750105.000.10.01.000.99999999	TRANSPORTE Y VIAS	0.00	1,865,934.00	1,865,934.00	0.00	389,152.88	0.00	19,392.72	796.49	19,392.72	1,476,781.12	1,846,541.28
03.04.01.01.750107.000.10.01.000.99999999	CONSTRUCCIONES Y EDIFICACIONES	0.00	88,679.00	88,679.00	0.00	0.00	0.00	0.00	0.00	0.00	88,679.00	88,679.00
03.04.01.01.750199.000.10.01.000.99999999	OTRAS OBRAS DE INFRAESTRUCTURA	3,506,116.64	212,942.47	3,719,059.11	0.00	0.00	0.00	0.00	0.00	0.00	3,719,059.11	3,719,059.11
7505	MANTENIMIENTO Y REPARACIONES	0.00	192,482.00	192,482.00	0.00	0.00	0.00	0.00	0.00	0.00	192,482.00	192,482.00
03.04.01.01.750501.000.10.01.000.99999999	OBRAS DE INFRAESTRUCTURA	0.00	192,482.00	192,482.00	0.00	0.00	0.00	0.00	0.00	0.00	192,482.00	192,482.00
7801	TRANSFERENCIAS PARA INVERSION AL SECTOR I	0.00	532,421.63	532,421.63	0.00	0.00	0.00	0.00	0.00	0.00	532,421.63	532,421.63
03.04.01.01.780104.000.10.01.000.99999999	A GOBIERNOS AUTONOMOS DESCENTRALIZADOS	0.00	532,421.63	532,421.63	0.00	0.00	0.00	0.00	0.00	0.00	532,421.63	532,421.63
8801	TRANSFERENCIAS DE CAPITAL AL SECTOR PUBLICO	0.00	61,121.81	61,121.81	0.00	0.00	0.00	0.00	0.00	0.00	61,121.81	61,121.81
03.04.01.01.880104.000.10.01.000.99999999	A GOBIERNOS AUTONOMOS DESCENTRALIZADOS	0.00	61,121.81	61,121.81	0.00	0.00	0.00	0.00	0.00	0.00	61,121.81	61,121.81
4	SERVICIOS ECONÓMICOS	7,268,353.77	15,168,067.99	22,436,421.76	419,523.79	5,610,102.79	706,837.30	2,539,566.03	694,664.33	2,513,185.79	16,826,318.97	19,896,855.73
1	DIRECCION GENERAL DE VIALIDAD E INFRAEST	6,879,444.78	15,151,241.99	22,030,886.77	396,417.05	5,520,317.71	683,730.56	2,448,780.95	671,557.59	2,423,400.71	16,510,369.06	19,580,905.82
00	REMUNERACIONES DIRECCION GENERAL DE	3,665,194.78	162,600.00	3,827,794.78	217,414.79	1,153,983.41	217,414.79	1,153,983.41	217,414.79	1,153,983.41	2,673,811.37	2,673,811.37
00	REMUNERACIONES Y OTROS	3,665,194.78	162,600.00	3,827,794.78	217,414.79	1,153,983.41	217,414.79	1,153,983.41	217,414.79	1,153,983.41	2,673,811.37	2,673,811.37
5802	TRANSFERENCIAS CORRIENTES AL SECTOR PRIVADO	651,989.86	0.00	651,989.86	46,250.88	183,803.02	46,250.88	183,803.02	46,250.88	183,803.02	468,186.84	468,186.84
04.01.00.00.580209.000.10.01.000.99999999	A JUBILADOS PATRONALES	651,989.86	0.00	651,989.86	46,250.88	183,803.02	46,250.88	183,803.02	46,250.88	183,803.02	468,186.84	468,186.84
7101	REMUNERACIONES BASICAS	1,763,736.48	24,239.00	1,787,975.48	137,292.76	559,368.74	137,292.76	559,368.74	137,292.76	559,368.74	1,228,606.74	1,228,606.74
04.01.00.00.710105.000.10.01.000.99999999	REMUNERACIONES UNIFICADAS	1,763,736.48	24,239.00	1,787,975.48	137,292.76	559,368.74	137,292.76	559,368.74	137,292.76	559,368.74	1,228,606.74	1,228,606.74
7102	REMUNERACIONES COMPLEMENTARIAS	1,091,644.48	230,939.00	1,322,583.48	103,508.76	424,820.73	103,508.76	424,820.73	103,508.76	424,820.73	897,762.75	897,762.75
04.01.00.00.710203.000.10.01.000.99999999	DECIMOTERCER SUELDO	1,091,644.48	230,939.00	1,322,583.48	103,508.76	424,820.73	103,508.76	424,820.73	103,508.76	424,820.73	897,762.75	897,762.75
04.01.00.00.710204.000.10.01.000.99999999	DECIMO CUARTO SUELDO	229,283.04	0.00	229,283.04	365.53	4,870.57	365.53	4,870.57	365.53	4,870.57	224,392.47	224,392.47
7103	REMUNERACIONES COMPENSATORIAS	149,478.04	0.00	149,478.04	232.21	3,715.44	232.21	3,715.44	232.21	3,715.44	145,762.60	145,762.60
04.01.00.00.710304.000.10.01.000.99999999	COMPENSACION POR TRANSPORTE	149,478.04	0.00	149,478.04	232.21	3,715.44	232.21	3,715.44	232.21	3,715.44	145,762.60	145,762.60
7104	SUBSIDIOS	79,785.00	0.00	79,785.00	133.32	1,155.13	133.32	1,155.13	133.32	1,155.13	78,629.87	78,629.87
04.01.00.00.710401.000.10.01.000.99999999	POR CARGAS FAMILIARES	79,785.00	0.00	79,785.00	133.32	1,155.13	133.32	1,155.13	133.32	1,155.13	78,629.87	78,629.87
7105	REMUNERACIONES COMPENSATORIAS	306,136.00	54,630.00	360,766.00	86.50	2,942.00	86.50	2,942.00	86.50	2,942.00	281,217.00	281,217.00
04.01.00.00.710504.000.10.01.000.99999999	COMPENSACION POR ALIMENTACION	306,136.00	54,630.00	360,766.00	86.50	2,942.00	86.50	2,942.00	86.50	2,942.00	281,217.00	281,217.00
7106	SUBSIDIOS	287,392.00	50,934.00	338,326.00	1,089.00	6,607.00	1,089.00	6,607.00	1,089.00	6,607.00	261,719.00	261,719.00
04.01.00.00.710604.000.10.01.000.99999999	COMPENSACION POR CARGAS FAMILIARES	287,392.00	50,934.00	338,326.00	1,089.00	6,607.00	1,089.00	6,607.00	1,089.00	6,607.00	261,719.00	261,719.00
7107	SUBSIDIOS	43,002.84	4,018.00	47,020.84	3,307.09	13,383.06	3,307.09	13,383.06	3,307.09	13,383.06	33,637.78	33,637.78
04.01.00.00.710704.000.10.01.000.99999999	SUBSIDIO DE ANTIGUEDAD	43,002.84	4,018.00	47,020.84	3,307.09	13,383.06	3,307.09	13,383.06	3,307.09	13,383.06	33,637.78	33,637.78
7108	REMUNERACIONES TEMPORALES	11,615.40	2,592.00	14,207.40	1,095.32	4,330.06	1,095.32	4,330.06	1,095.32	4,330.06	9,877.34	9,877.34
04.01.00.00.710804.000.10.01.000.99999999	SUBSIDIO DE ANTIGUEDAD	11,615.40	2,592.00	14,207.40	1,095.32	4,330.06	1,095.32	4,330.06	1,095.32	4,330.06	9,877.34	9,877.34
7109	REMUNERACIONES TEMPORALES	31,387.44	1,426.00	32,813.44	2,211.77	9,053.00	2,211.77	9,053.00	2,211.77	9,053.00	23,760.44	23,760.44
04.01.00.00.710904.000.10.01.000.99999999	SUBSIDIO DE ANTIGUEDAD	31,387.44	1,426.00	32,813.44	2,211.77	9,053.00	2,211.77	9,053.00	2,211.77	9,053.00	23,760.44	23,760.44
7110	REMUNERACIONES TEMPORALES	92,000.00	0.00	92,000.00	1,347.29	36,983.97	1,347.29	36,983.97	1,347.29	36,983.97	55,016.03	55,016.03
04.01.00.00.711004.000.10.01.000.99999999	SUBSIDIO DE ANTIGUEDAD	92,000.00	0.00	92,000.00	1,347.29	36,983.97	1,347.29	36,983.97	1,347.29	36,983.97	55,016.03	55,016.03



Dr. Fausto Lima Soto
 Director Financiero

Patricia Jiménez Q.
 Contadora General

CÉDULA PRESUPUESTARIA DE GASTOS

Institución: 0001 **GAD PROVINCIAL DE IMBABURA**
 Unidad Ejecutora: 0001 **GOBIERNO PROVINCIAL DE IMBABURA**
 Periodo: Desde el 1° de Abril al 30 de Abril del 2020

Código	Partida	Asignación Inicial	Reformas	Codificado	Comp Período	Comp Acumulado	Devengado Período	Devengado Acumulado	Pago Período	Pago Acumulado	Saldo Compromiso	Saldo por Devengar
04.01.00.00.710609.000	10.01.000.999999999.000 HORAS EXTRAORDINARIAS Y SUPLEMENTARIAS	80.000,00	0,00	80.000,00	1.347,29	36.920,68	1.347,29	36.920,68	1.347,29	36.920,68	43.079,32	43.079,32
04.01.00.00.710612.000	10.01.000.999999999.000 SUBROGACION	2.000,00	0,00	2.000,00	0,00	0,00	0,00	0,00	0,00	0,00	2.000,00	2.000,00
04.01.00.00.710513.000	10.01.000.999999999.000 ENCARGOS	10.000,00	0,00	10.000,00	0,00	63,29	0,00	63,29	0,00	63,29	9.936,71	9.936,71
04.01.00.00.710601.000	10.01.000.999999999.000 APORTE PATRONAL A LA SEGURIDAD SOCIAL	364.006,56	0,00	364.006,56	27.678,74	109.113,11	27.678,74	109.113,11	27.678,74	109.113,11	254.893,45	254.893,45
04.01.00.00.710602.000	10.01.000.999999999.000 FONDO DE RESERVA	214.528,52	0,00	214.528,52	16.983,38	66.114,49	16.983,38	66.114,49	16.983,38	66.114,49	148.414,03	148.414,03
04.01.00.00.710704.000	10.01.000.999999999.000 COMPENSACION POR DESAHUCIO	14.000,00	6.000,00	20.000,00	0,00	11.240,00	0,00	11.240,00	0,00	11.240,00	8.760,00	8.760,00
04.01.00.00.710707.000	10.01.000.999999999.000 COMPENSACION POR VACACIONES NO GOZADAS	6.000,00	0,00	6.000,00	0,00	1.431,93	0,00	1.431,93	0,00	1.431,93	4.568,07	4.568,07
04.01.00.00.710711.000	10.01.000.999999999.000 INDEMNIZACIONES LABORALES	195.060,00	73.173,00	268.233,00	0,00	154.240,01	0,00	154.240,01	0,00	154.240,01	114.532,99	114.532,99
04.01.01.02.730404.000	10.01.000.999999999.000 MAQUINARIAS Y EQUIPOS	0,00	4.000,00	4.000,00	0,00	0,00	0,00	0,00	0,00	0,00	4.000,00	4.000,00
04.01.01.02.730604.000	10.01.000.999999999.000 CONTRATACIONES DE ESTUDIOS E INVESTIGACIONES	0,00	1.916.704,63	1.916.704,63	0,00	888.185,96	202.201,79	421.976,18	182.071,87	401.846,26	1.048.518,67	1.494.728,45
04.01.01.02.730605.000	10.01.000.999999999.000 FISCALIZACION E INSPECCIONES TECNICAS	0,00	265.116,00	265.116,00	0,00	0,00	0,00	0,00	0,00	0,00	265.116,00	265.116,00
04.01.01.02.730606.000	10.01.000.999999999.000 ESTUDIO Y DISEÑO DE PROYECTOS	0,00	1.693.516,00	1.693.516,00	0,00	850.613,36	202.201,79	404.403,58	182.071,87	384.273,66	782.902,64	1.229.112,42
04.01.01.02.730803.000	10.01.000.999999999.000 BIENES DE USO Y CONSUMO DE INVERSION	0,00	1.500,00	1.500,00	0,00	17.572,60	0,00	17.572,60	0,00	17.572,60	500,03	500,03
04.01.01.02.730813.000	10.01.000.999999999.000 REPERTOS Y ACCESORIOS	0,00	1.500,00	1.500,00	0,00	0,00	0,00	0,00	0,00	0,00	1.500,00	1.500,00
04.01.01.03.730811.000	10.01.000.999999999.000 BIENES DE USO Y CONSUMO DE INVERSION	2.563.950,00	13.056.187,36	15.620.137,36	171.319,25	3.490.465,33	256.430,97	866.138,35	264.634,87	860.134,98	12.129.672,03	14.753.999,01
04.01.01.03.730814.000	10.01.000.999999999.000 MATERIALES DE CONSTRUCCION	0,00	51.318,00	51.318,00	0,00	0,00	0,00	0,00	0,00	0,00	51.318,00	51.318,00
04.01.01.03.730815.000	10.01.000.999999999.000 OBRAS DE INFRAESTRUCTURA	1.722.700,00	12.746.257,36	14.468.957,36	171.319,25	3.451.751,77	250.406,29	827.568,75	258.897,98	821.853,17	11.017.205,59	13.641.388,61
04.01.01.03.730903.000	10.01.000.999999999.000 DE ALCANTARILLADO	0,00	86.690,00	86.690,00	0,00	0,00	0,00	0,00	0,00	0,00	86.690,00	86.690,00
04.01.01.03.730904.000	10.01.000.999999999.000 DE URBANIZACION Y EMBELLECIMIENTO	540.000,00	1.594.562,00	2.134.562,00	66.319,25	729.128,75	25.513,84	410.381,57	38.104,66	409.162,83	1.405.433,25	1.724.180,43
04.01.01.03.730905.000	10.01.000.999999999.000 TRANSPORTE Y VIAS	1.142.700,00	9.165.005,36	10.307.705,36	105.000,00	2.722.623,02	224.892,45	417.187,18	220.793,32	412.690,34	7.585.082,34	9.890.518,18
04.01.01.03.730907.000	10.01.000.999999999.000 OTRAS OBRAS DE INFRAESTRUCTURA	40.000,00	0,00	40.000,00	0,00	0,00	0,00	0,00	0,00	0,00	40.000,00	40.000,00
04.01.01.03.730909.000	10.01.000.999999999.000 OTRAS OBRAS DE INFRAESTRUCTURA	0,00	1.900.000,00	1.900.000,00	0,00	0,00	0,00	0,00	0,00	0,00	1.900.000,00	1.900.000,00
04.01.01.03.730910.000	10.01.000.999999999.000 OTRAS OBRAS DE INFRAESTRUCTURA	0,00	31.649,00	31.649,00	0,00	0,00	0,00	0,00	0,00	0,00	31.649,00	31.649,00
04.01.01.03.730911.000	10.01.000.999999999.000 OTRAS OBRAS DE INFRAESTRUCTURA	0,00	31.649,00	31.649,00	0,00	0,00	0,00	0,00	0,00	0,00	31.649,00	31.649,00
04.01.01.03.730912.000	10.01.000.999999999.000 OTRAS OBRAS DE INFRAESTRUCTURA	0,00	31.649,00	31.649,00	0,00	0,00	0,00	0,00	0,00	0,00	31.649,00	31.649,00
04.01.01.03.730913.000	10.01.000.999999999.000 OTRAS OBRAS DE INFRAESTRUCTURA	0,00	31.649,00	31.649,00	0,00	0,00	0,00	0,00	0,00	0,00	31.649,00	31.649,00
04.01.01.03.730914.000	10.01.000.999999999.000 OTRAS OBRAS DE INFRAESTRUCTURA	0,00	31.649,00	31.649,00	0,00	0,00	0,00	0,00	0,00	0,00	31.649,00	31.649,00
04.01.01.03.730915.000	10.01.000.999999999.000 OTRAS OBRAS DE INFRAESTRUCTURA	0,00	31.649,00	31.649,00	0,00	0,00	0,00	0,00	0,00	0,00	31.649,00	31.649,00
04.01.01.03.730916.000	10.01.000.999999999.000 OTRAS OBRAS DE INFRAESTRUCTURA	0,00	31.649,00	31.649,00	0,00	0,00	0,00	0,00	0,00	0,00	31.649,00	31.649,00
04.01.01.03.730917.000	10.01.000.999999999.000 OTRAS OBRAS DE INFRAESTRUCTURA	0,00	31.649,00	31.649,00	0,00	0,00	0,00	0,00	0,00	0,00	31.649,00	31.649,00
04.01.01.03.730918.000	10.01.000.999999999.000 OTRAS OBRAS DE INFRAESTRUCTURA	0,00	31.649,00	31.649,00	0,00	0,00	0,00	0,00	0,00	0,00	31.649,00	31.649,00
04.01.01.03.730919.000	10.01.000.999999999.000 OTRAS OBRAS DE INFRAESTRUCTURA	0,00	31.649,00	31.649,00	0,00	0,00	0,00	0,00	0,00	0,00	31.649,00	31.649,00
04.01.01.03.730920.000	10.01.000.999999999.000 OTRAS OBRAS DE INFRAESTRUCTURA	0,00	31.649,00	31.649,00	0,00	0,00	0,00	0,00	0,00	0,00	31.649,00	31.649,00
04.01.01.03.730921.000	10.01.000.999999999.000 OTRAS OBRAS DE INFRAESTRUCTURA	0,00	31.649,00	31.649,00	0,00	0,00	0,00	0,00	0,00	0,00	31.649,00	31.649,00
04.01.01.03.730922.000	10.01.000.999999999.000 OTRAS OBRAS DE INFRAESTRUCTURA	0,00	31.649,00	31.649,00	0,00	0,00	0,00	0,00	0,00	0,00	31.649,00	31.649,00
04.01.01.03.730923.000	10.01.000.999999999.000 OTRAS OBRAS DE INFRAESTRUCTURA	0,00	31.649,00	31.649,00	0,00	0,00	0,00	0,00	0,00	0,00	31.649,00	31.649,00
04.01.01.03.730924.000	10.01.000.999999999.000 OTRAS OBRAS DE INFRAESTRUCTURA	0,00	31.649,00	31.649,00	0,00	0,00	0,00	0,00	0,00	0,00	31.649,00	31.649,00
04.01.01.03.730925.000	10.01.000.999999999.000 OTRAS OBRAS DE INFRAESTRUCTURA	0,00	31.649,00	31.649,00	0,00	0,00	0,00	0,00	0,00	0,00	31.649,00	31.649,00
04.01.01.03.730926.000	10.01.000.999999999.000 OTRAS OBRAS DE INFRAESTRUCTURA	0,00	31.649,00	31.649,00	0,00	0,00	0,00	0,00	0,00	0,00	31.649,00	31.649,00
04.01.01.03.730927.000	10.01.000.999999999.000 OTRAS OBRAS DE INFRAESTRUCTURA	0,00	31.649,00	31.649,00	0,00	0,00	0,00	0,00	0,00	0,00	31.649,00	31.649,00
04.01.01.03.730928.000	10.01.000.999999999.000 OTRAS OBRAS DE INFRAESTRUCTURA	0,00	31.649,00	31.649,00	0,00	0,00	0,00	0,00	0,00	0,00	31.649,00	31.649,00
04.01.01.03.730929.000	10.01.000.999999999.000 OTRAS OBRAS DE INFRAESTRUCTURA	0,00	31.649,00	31.649,00	0,00	0,00	0,00	0,00	0,00	0,00	31.649,00	31.649,00
04.01.01.03.730930.000	10.01.000.999999999.000 OTRAS OBRAS DE INFRAESTRUCTURA	0,00	31.649,00	31.649,00	0,00	0,00	0,00	0,00	0,00	0,00	31.649,00	31.649,00
04.01.01.03.730931.000	10.01.000.999999999.000 OTRAS OBRAS DE INFRAESTRUCTURA	0,00	31.649,00	31.649,00	0,00	0,00	0,00	0,00	0,00	0,00	31.649,00	31.649,00
04.01.01.03.730932.000	10.01.000.999999999.000 OTRAS OBRAS DE INFRAESTRUCTURA	0,00	31.649,00	31.649,00	0,00	0,00	0,00	0,00	0,00	0,00	31.649,00	31.649,00
04.01.01.03.730933.000	10.01.000.999999999.000 OTRAS OBRAS DE INFRAESTRUCTURA	0,00	31.649,00	31.649,00	0,00	0,00	0,00	0,00	0,00	0,00	31.649,00	31.649,00
04.01.01.03.730934.000	10.01.000.999999999.000 OTRAS OBRAS DE INFRAESTRUCTURA	0,00	31.649,00	31.649,00	0,00	0,00	0,00	0,00	0,00	0,00	31.649,00	31.649,00
04.01.01.03.730935.000	10.01.000.999999999.000 OTRAS OBRAS DE INFRAESTRUCTURA	0,00	31.649,00	31.649,00	0,00	0,00	0,00	0,00	0,00	0,00	31.649,00	31.649,00
04.01.01.03.730936.000	10.01.000.999999999.000 OTRAS OBRAS DE INFRAESTRUCTURA	0,00	31.649,00	31.649,00	0,00	0,00	0,00	0,00	0,00	0,00	31.649,00	31.649,00
04.01.01.03.730937.000	10.01.000.999999999.000 OTRAS OBRAS DE INFRAESTRUCTURA	0,00	31.649,00	31.649,00	0,00	0,00	0,00	0,00	0,00	0,00	31.649,00	31.649,00
04.01.01.03.730938.000	10.01.000.999999999.000 OTRAS OBRAS DE INFRAESTRUCTURA	0,00	31.649,00	31.649,00	0,00	0,00	0,00	0,00	0,00	0,00	31.649,00	31.649,00
04.01.01.03.730939.000	10.01.000.999999999.000 OTRAS OBRAS DE INFRAESTRUCTURA	0,00	31.649,00	31.649,00	0,00	0,00	0,00	0,00	0,00	0,00	31.649,00	31.649,00
04.01.01.03.730940.000	10.01.000.999999999.000 OTRAS OBRAS DE INFRAESTRUCTURA	0,00	31.649,00	31.649,00	0,00	0,00	0,00	0,00	0,00	0,00	31.649,00	31.649,00
04.01.01.03.730941.000	10.01.000.999999999.000 OTRAS OBRAS DE INFRAESTRUCTURA	0,00	31.649,00	31.649,00	0,00	0,00	0,00	0,00	0,00	0,00	31.649,00	31.649,00
04.01.01.03.730942.000	10.01.000.999999999.000 OTRAS OBRAS DE INFRAESTRUCTURA	0,00	31.649,00	31.649,00	0,00	0,00	0,00	0,00	0,00	0,00	31.649,00	31.649,00
04.01.01.03.730943.000	10.01.000.999999999.000 OTRAS OBRAS DE INFRAESTRUCTURA	0,00	31.649,00	31.649,00	0,00	0,00	0,00	0,00	0,00	0,00	31.649,00	31.649,00
04.01.01.03.730944.000	10.01.000.999999999.000 OTRAS OBRAS DE INFRAESTRUCTURA	0,00										

CÉDULA PRESUPUESTARIA DE GASTOS

Institución: 0001 **GAD PROVINCIAL DE IMBABURA**
 Unidad Ejecutora: 0001 **GOBIERNO PROVINCIAL DE IMBABURA**
 Período: Desde el 1° de Abril al 30 de Abril del 2020

Código	Partida	Asignación Inicial	Reformas	Codificado	Comp Período	Comp Acumulado	Devenigado Período	Devenigado Acumulado	Pago Período	Pago Acumulado	Saldo Compromiso	Saldo por Devenir
04.01.01.04.730802.000.10.01.000.99999999.000	7308 BIENES DE USO Y CONSUMO DE INVERSION	0.00	10,250.00	10,250.00	7,683.01	7,683.01	7,683.01	7,683.01	7,436.06	7,436.06	2,566.99	2,566.99
04.01.01.04.780104.000.10.01.000.99999999.000	7801 TRANSFERENCIAS PARA INVERSION AL SECTOR I	0.00	0.00	0.00	0.00	0.00	0.00	0.00	0.00	0.00	520,000.00	520,000.00
04.01.01.04.780104.000.10.01.000.99999999.000	05 EJECUCIÓN DE MANTENIMIENTO PERIÓDICO I	520,000.00	0.00	520,000.00	0.00	0.00	0.00	0.00	0.00	0.00	520,000.00	520,000.00
04.01.01.05.730606.000.10.01.000.99999999.000	7306 CONTRATACIONES DE ESTUDIOS E INVESTIGAC	60,600.00	0.00	60,600.00	0.00	0.00	0.00	0.00	0.00	0.00	130,300.00	130,300.00
04.01.01.05.730606.000.10.01.000.99999999.000	01 HONORARIOS POR CONTRATOS CIVILES DE SERVI	60,600.00	0.00	60,600.00	0.00	0.00	0.00	0.00	0.00	0.00	60,600.00	60,600.00
04.01.01.05.750199.000.10.01.000.99999999.000	7501 OBRAS DE INFRAESTRUCTURA	51,000.00	0.00	51,000.00	0.00	0.00	0.00	0.00	0.00	0.00	51,000.00	51,000.00
04.01.01.05.770199.000.10.01.000.99999999.000	7701 IMPUESTOS, TASAS Y CONTRIBUCIONES	18,700.00	0.00	18,700.00	0.00	0.00	0.00	0.00	0.00	0.00	18,700.00	18,700.00
04.01.01.01.710105.000.10.01.000.99999999.000	7101 REMUNERACIONES UNIFICADAS	18,700.00	0.00	18,700.00	0.00	0.00	0.00	0.00	0.00	0.00	18,700.00	18,700.00
04.02.01.01.710203.000.10.01.000.99999999.000	7102 REMUNERACIONES COMPLEMENTARIAS	388,908.99	16,826.00	405,734.99	23,106.74	89,785.08	23,106.74	89,785.08	23,106.74	89,785.08	315,949.91	315,949.91
04.02.01.01.710204.000.10.01.000.99999999.000	01 GESTIÓN INSTITUCIONAL EFICAZ Y EFICIENTE	388,908.99	16,826.00	405,734.99	23,106.74	89,785.08	23,106.74	89,785.08	23,106.74	89,785.08	315,949.91	315,949.91
04.02.01.01.710205.000.10.01.000.99999999.000	01 INCREMENTOS DE LA EFICACIA Y EFICIENCIA IN	388,908.99	16,826.00	405,734.99	23,106.74	89,785.08	23,106.74	89,785.08	23,106.74	89,785.08	315,949.91	315,949.91
04.02.01.01.710206.000.10.01.000.99999999.000	7101 REMUNERACIONES BASICAS	278,648.00	0.00	278,648.00	18,977.00	73,624.87	18,977.00	73,624.87	18,977.00	73,624.87	205,023.13	205,023.13
04.02.01.01.710207.000.10.01.000.99999999.000	01 REMUNERACIONES UNIFICADAS	278,648.00	0.00	278,648.00	18,977.00	73,624.87	18,977.00	73,624.87	18,977.00	73,624.87	205,023.13	205,023.13
04.02.01.01.710208.000.10.01.000.99999999.000	7102 REMUNERACIONES COMPLEMENTARIAS	29,879.00	0.00	29,879.00	0.00	0.00	0.00	0.00	0.00	0.00	29,879.00	29,879.00
04.02.01.01.710209.000.10.01.000.99999999.000	01 DECIMOCUARTO SUELDO	23,804.00	0.00	23,804.00	0.00	0.00	0.00	0.00	0.00	0.00	23,804.00	23,804.00
04.02.01.01.710210.000.10.01.000.99999999.000	01 DECIMOCUARTO SUELDO	6,075.00	0.00	6,075.00	0.00	0.00	0.00	0.00	0.00	0.00	6,075.00	6,075.00
04.02.01.01.710211.000.10.01.000.99999999.000	7105 REMUNERACIONES TEMPORALES	8,500.00	0.00	8,500.00	384.00	1,883.20	384.00	1,883.20	384.00	1,883.20	6,616.80	6,616.80
04.02.01.01.710212.000.10.01.000.99999999.000	01 SUBROGACION	1,500.00	0.00	1,500.00	0.00	0.00	0.00	0.00	0.00	0.00	1,500.00	1,500.00
04.02.01.01.710213.000.10.01.000.99999999.000	01 ENCARGOS	7,000.00	0.00	7,000.00	384.00	1,883.20	384.00	1,883.20	384.00	1,883.20	5,116.80	5,116.80
04.02.01.01.710601.000.10.01.000.99999999.000	7106 APORTES PATRONALES A LA SEGURIDAD SOCIAL	57,081.99	0.00	57,081.99	3,745.74	14,277.01	3,745.74	14,277.01	3,745.74	14,277.01	42,804.98	42,804.98
04.02.01.01.710602.000.10.01.000.99999999.000	01 APORTE PATRONAL	33,277.99	0.00	33,277.99	2,255.58	8,601.64	2,255.58	8,601.64	2,255.58	8,601.64	24,676.35	24,676.35
04.02.01.01.710603.000.10.01.000.99999999.000	01 FONDO DE RESERVA	23,804.00	0.00	23,804.00	1,490.16	5,675.37	1,490.16	5,675.37	1,490.16	5,675.37	18,128.63	18,128.63
04.02.01.01.730404.000.10.01.000.99999999.000	7304 INSTALACION, MANTENIMIENTO Y REPARACION	0.00	4,171.00	4,171.00	0.00	0.00	0.00	0.00	0.00	0.00	4,171.00	4,171.00
04.02.01.01.730405.000.10.01.000.99999999.000	01 MAQUINARIAS Y EQUIPOS	0.00	4,171.00	4,171.00	0.00	0.00	0.00	0.00	0.00	0.00	4,171.00	4,171.00
04.02.01.01.730813.000.10.01.000.99999999.000	7308 BIENES DE USO Y CONSUMO DE INVERSION	800.00	0.00	800.00	0.00	0.00	0.00	0.00	0.00	0.00	800.00	800.00
04.02.01.01.730814.000.10.01.000.99999999.000	01 REPUESTOS Y ACCESORIOS	800.00	0.00	800.00	0.00	0.00	0.00	0.00	0.00	0.00	800.00	800.00
04.02.01.01.840104.000.10.01.000.99999999.000	8401 BIENES MUEBLES	14,000.00	12,655.00	26,655.00	0.00	0.00	0.00	0.00	0.00	0.00	26,655.00	26,655.00
04.02.01.01.840105.000.10.01.000.99999999.000	01 MAQUINARIAS Y EQUIPOS	14,000.00	12,655.00	26,655.00	0.00	0.00	0.00	0.00	0.00	0.00	26,655.00	26,655.00
05.01.01.01.560201.000.10.01.000.99999999.000	5602 INTERESES DE LA DEUDA PUBLICA INTERNA	3,533,727.32	51,907.75	3,585,635.07	5,992.53	689,142.13	5,992.53	689,142.13	5,992.53	689,142.13	2,896,492.94	2,901,382.34
05.01.01.01.560202.000.10.01.000.99999999.000	01 MAQUINARIAS Y EQUIPOS	3,533,727.32	51,907.75	3,585,635.07	5,992.53	689,142.13	5,992.53	689,142.13	5,992.53	689,142.13	2,896,492.94	2,901,382.34
05.01.01.01.560203.000.10.01.000.99999999.000	01 MAQUINARIAS Y EQUIPOS	3,533,727.32	51,907.75	3,585,635.07	5,992.53	689,142.13	5,992.53	689,142.13	5,992.53	689,142.13	2,896,492.94	2,901,382.34
05.01.01.01.560204.000.10.01.000.99999999.000	01 MAQUINARIAS Y EQUIPOS	3,533,727.32	51,907.75	3,585,635.07	5,992.53	689,142.13	5,992.53	689,142.13	5,992.53	689,142.13	2,896,492.94	2,901,382.34
05.01.01.01.560205.000.10.01.000.99999999.000	01 MAQUINARIAS Y EQUIPOS	3,533,727.32	51,907.75	3,585,635.07	5,992.53	689,142.13	5,992.53	689,142.13	5,992.53	689,142.13	2,896,492.94	2,901,382.34
05.01.01.01.560206.000.10.01.000.99999999.000	01 MAQUINARIAS Y EQUIPOS	3,533,727.32	51,907.75	3,585,635.07	5,992.53	689,142.13	5,992.53	689,142.13	5,992.53	689,142.13	2,896,492.94	2,901,382.34
05.01.01.01.560207.000.10.01.000.99999999.000	01 MAQUINARIAS Y EQUIPOS	3,533,727.32	51,907.75	3,585,635.07	5,992.53	689,142.13	5,992.53	689,142.13	5,992.53	689,142.13	2,896,492.94	2,901,382.34
05.01.01.01.560208.000.10.01.000.99999999.000	01 MAQUINARIAS Y EQUIPOS	3,533,727.32	51,907.75	3,585,635.07	5,992.53	689,142.13	5,992.53	689,142.13	5,992.53	689,142.13	2,896,492.94	2,901,382.34
05.01.01.01.560209.000.10.01.000.99999999.000	01 MAQUINARIAS Y EQUIPOS	3,533,727.32	51,907.75	3,585,635.07	5,992.53	689,142.13	5,992.53	689,142.13	5,992.53	689,142.13	2,896,492.94	2,901,382.34
05.01.01.01.560210.000.10.01.000.99999999.000	01 MAQUINARIAS Y EQUIPOS	3,533,727.32	51,907.75	3,585,635.07	5,992.53	689,142.13	5,992.53	689,142.13	5,992.53	689,142.13	2,896,492.94	2,901,382.34
05.01.01.01.560211.000.10.01.000.99999999.000	01 MAQUINARIAS Y EQUIPOS	3,533,727.32	51,907.75	3,585,635.07	5,992.53	689,142.13	5,992.53	689,142.13	5,992.53	689,142.13	2,896,492.94	2,901,382.34
05.01.01.01.560212.000.10.01.000.99999999.000	01 MAQUINARIAS Y EQUIPOS	3,533,727.32	51,907.75	3,585,635.07	5,992.53	689,142.13	5,992.53	689,142.13	5,992.53	689,142.13	2,896,492.94	2,901,382.34
05.01.01.01.560213.000.10.01.000.99999999.000	01 MAQUINARIAS Y EQUIPOS	3,533,727.32	51,907.75	3,585,635.07	5,992.53	689,142.13	5,992.53	689,142.13	5,992.53	689,142.13	2,896,492.94	2,901,382.34
05.01.01.01.560214.000.10.01.000.99999999.000	01 MAQUINARIAS Y EQUIPOS	3,533,727.32	51,907.75	3,585,635.07	5,992.53	689,142.13	5,992.53	689,142.13	5,992.53	689,142.13	2,896,492.94	2,901,382.34
05.01.01.01.560215.000.10.01.000.99999999.000	01 MAQUINARIAS Y EQUIPOS	3,533,727.32	51,907.75	3,585,635.07	5,992.53	689,142.13	5,992.53	689,142.13	5,992.53	689,142.13	2,896,492.94	2,901,382.34
05.01.01.01.560216.000.10.01.000.99999999.000	01 MAQUINARIAS Y EQUIPOS	3,533,727.32	51,907.75	3,585,635.07	5,992.53	689,142.13	5,992.53	689,142.13	5,992.53	689,142.13	2,896,492.94	2,901,382.34
05.01.01.01.560217.000.10.01.000.99999999.000	01 MAQUINARIAS Y EQUIPOS	3,533,727.32	51,907.75	3,585,635.07	5,992.53	689,142.13	5,992.53	689,142.13	5,992.53	689,142.13	2,896,492.94	2,901,382.34
05.01.01.01.560218.000.10.01.000.99999999.000	01 MAQUINARIAS Y EQUIPOS	3,533,727.32	51,907.75	3,585,635.07	5,992.53	689,142.13	5,992.53	689,142.13	5,992.53	689,142.13	2,896,492.94	2,901,382.34
05.01.01.01.560219.000.10.01.000.99999999.000	01 MAQUINARIAS Y EQUIPOS	3,533,727.32	51,907.75	3,585,635.07	5,992.53	689,142.13	5,992.53	689,142.13	5,992.53	689,142.13	2,896,492.94	2,901,382.34
05.01.01.01.560220.000.10.01.000.99999999.000	01 MAQUINARIAS Y EQUIPOS	3,533,727.32	51,907.75	3,585,635.07	5,992.53	689,142.13	5,992.53	689,142.13	5,992.53	689,142.13	2,896,492.94	2,901,382.34
05.01.01.01.560221.000.10.01.000.99999999.000	01 MAQUINARIAS Y EQUIPOS	3,533,727.32	51,907.75	3,585,635.07	5,992.53	689,142.13	5,992.53	689,142.13	5,992.53	689,142.13	2,896,492.94	2,901,382.34
05.01.01.01.560222.000.10.01.000.99999999.000	01 MAQUINARIAS Y EQUIPOS	3,533,727.32	51,907.75	3,585,635.07	5,992.53	689,142.13	5,992.53	689,142.13	5,992.53	689,142.13	2,896,492.94	2,901,382.34
05.01.01.01.560223.000.10.01.000.99999999.000	01 MAQUINARIAS Y EQUIPOS	3,533,727.32	51,907.75	3,585,635.07	5,992.53	689,142.13	5,992.53	689,142.13	5,992.53	689,142.13	2,896,492.94	2,901,382.34
05.01.01.01.560224.000.10.01.000.99999999.000	01 MAQUINARIAS Y EQUIPOS	3,533,727.32	51,907.75	3,585,635.07	5,992.53	689,142.13	5,992.53	689,142.13	5,992.53	689,142.		

CÉDULA PRESUPUESTARIA DE GASTOS

Institución: 0001 GAD PROVINCIAL DE IMBABURA
 Unidad Ejecutora: 0001 GOBIERNO PROVINCIAL DE IMBABURA
 Periodo: Desde el 1º de Abril al 30 de Abril del 2020

Código	Partida	Asignación Inicial	Reformas	Codificado	Comp Período	Comp Acumulado	Devengado Período	Devengado Acumulado	Pago Período	Pago Acumulado	Saldo Compromiso	Saldo por Devenegar
05.01.01.01.570104.000.10.01.000.999999999.000	CONTRIBUCIONES ESPECIALES Y DE MEJORA	2,000.00	0.00	2,000.00	0.00	2,000.00	0.00	0.00	0.00	0.00	0.00	2,000.00
05.01.01.01.570199.000.10.01.000.999999999.000	OTROS IMPUESTOS, TASAS Y CONTRIBUCIONES	10,000.00	0.00	10,000.00	0.00	2,697.55	0.00	0.24	0.00	0.24	7,302.45	9,999.76
05.01.01.01.570203.000.10.01.000.999999999.000	SEGUROS, COSTOS FINANCIEROS Y OTROS GAST	3,800.00	0.00	3,800.00	9.49	127.07	9.49	127.07	9.49	127.07	3,672.93	3,672.93
05.01.01.01.570206.000.10.01.000.999999999.000	COMISIONES BANCARIAS	1,800.00	0.00	1,800.00	9.49	127.07	9.49	127.07	9.49	127.07	1,672.93	1,672.93
05.01.01.01.580103.000.10.01.000.999999999.000	COSTAS JUDICIALES, TRAMITES NOTARIALES	2,000.00	0.00	2,000.00	0.00	0.00	0.00	0.00	0.00	0.00	2,000.00	2,000.00
05.01.01.01.580108.000.10.01.000.999999999.000	TRANSFERENCIAS CORRIENTES AL SECTOR PUB	213,880.00	0.00	213,880.00	0.00	35,480.26	0.00	0.00	0.00	0.00	178,219.74	178,219.74
05.01.01.01.580109.000.10.01.000.999999999.000	A EMPRESAS PUBLICAS	52,500.00	0.00	52,500.00	0.00	0.00	0.00	0.00	0.00	0.00	52,500.00	52,500.00
05.01.01.01.580110.000.10.01.000.999999999.000	GOBIERNOS AUTONOMOS DESCENTRALIZADOS	37,680.00	0.00	37,680.00	0.00	2,880.00	0.00	0.00	0.00	0.00	34,800.00	34,800.00
05.01.01.01.580111.000.10.01.000.999999999.000	GOBIERNOS AUTONOMOS DESCENTRALIZADOS	123,500.00	0.00	123,500.00	0.00	32,580.26	0.00	0.00	0.00	0.00	90,919.74	90,919.74
05.01.01.01.580112.000.10.01.000.999999999.000	CUENTAS O FONDOS ESPECIALES	123,500.00	0.00	123,500.00	5.983.04	27,410.06	5.983.04	27,410.06	5.983.04	27,410.06	96,089.94	96,089.94
05.01.01.01.780104.000.10.01.000.999999999.000	TRANSFERENCIAS PARA INVERSION AL SECTOR I	123,500.00	0.00	123,500.00	5.983.04	27,410.06	5.983.04	27,410.06	5.983.04	27,410.06	96,089.94	96,089.94
05.01.01.01.960201.000.10.01.000.999999999.000	AMORTIZACION DEUDA INTERNA	2,400,668.26	0.00	2,400,668.26	0.00	480,225.25	0.00	480,225.25	0.00	480,225.25	1,920,443.01	1,920,443.01
05.01.01.01.970101.000.10.01.000.999999999.000	DEUDA FLOTANTE	2,400,668.26	0.00	2,400,668.26	0.00	480,225.25	0.00	480,225.25	0.00	480,225.25	1,920,443.01	1,920,443.01
05.01.01.01.970101.000.10.01.000.999999999.000	DE CUENTAS POR PAGAR	0.00	51,907.75	51,907.75	0.00	5,178.12	0.00	4,986.03	0.00	4,986.03	46,729.63	46,921.72
Totales=>		27,806,384.66	25,308,369.72	53,114,754.38	1,229,749.81	11,348,297.72	1,476,659.36	6,367,228.82	1,472,511.77	6,330,533.79	41,786,456.66	46,747,525.56

[Firma]
 Lcda. Patricia Jiménez G.
 Contadora General

[Firma]
 Dr. Fausto Ilma Soto
 Director Financiero

[Firma]
 Sr. Pablo Jusado M.
 Prefecto de Imbabura

